COMUNE DI S. STEFANO DI CAMASTRA
(Provincia Messina)

****

COPIA DELIBERAZIONE DEL CONSIGLIO COMUNALE

N. 14 del 29/04/2014

OGGETTO: Approvazione rendiconto di gestione esercizio finanziario 2013.

L'anno Duemilaquattordici il giorno ventinove del mese di Aprile alle ore 18,00 e seguenti, nella sala delle adunanze consiliari di questo Comune, convocato con avvisi scritti e recapitati ai sensi di legge, si è riunito il Consiglio Comunale in seduta pubblica di 1ª convocazione ed in sessione ordinaria. Risultano all'appello nominale i seguenti Consiglieri.

COGNOME E NOME	CARICA	PRESENTI	ASSENTI
Re Carmelo	Presidente	X	
Rampulla Santo	Vice Presidente	X	
Mingari Antonina	Consigliere	X	
Volpe Nicolò	"		X
Amoroso Alessandro	"		X
Antoci Calogero	"	X	
La Rosa Antonino	"	X	
Tarallo Silvana	"	X	
Gianni Antonino	"	X	
Lucifaro Giuseppe	"	X	
Esposito Giuseppe	"		X
Ferrigno Antonino	"	X	
Patti Antonino	"	X	
Gagliano Salvatore	"	X	
Torcivia Rita	"	X	

Assegnati n° 15	In carica n° 15	Presenti n° 12	Assenti n° 03

Presiede la seduta il Presidente del Consiglio Comunale Dott. Carmelo Re.
Il Presidente del Consiglio Comunale constatata la presenza del numero legale, ai sensi dell' art. 30 della L.R. 6/3/1986, n° 9, dichiara aperta la seduta.
Partecipano il Sindaco Re e l'Assessore Fratantoni.
Assiste e verbalizza il Segretario Generale Dott.ssa Anna Testagrossa.

Il PRESIDENTE invita il proponente a illustrare l'argomento.
Il Vice Sindaco PELLEGRINO dichiara che non pensava fosse necessario discutere per tanto tempo il precedente argomento riguardante la lettura e l'approvazione dei verbali delle sedute precedenti.
Entra in aula il consigliere Amoroso e il numero dei presenti ascende a 13.
Il Vice Sindaco precisa che il rendiconto si chiude con un avanzo di amministrazione. Comunica che per impegni familiari non si può trattenere e assistere al dibattito consiliare. Tiene a precisare che parte dell'avanzo di amministrazione sarà destinato agli investimenti del piano strade.
Il consigliere FERRIGNO, chiesta e ottenuta la parola, dichiara che intende fare qualche domanda sul conto consuntivo per capire, riguardo alle entrate extra tributarie, come mai per i proventi dell'acquedotto comunale vi sono iscritte delle somme in diminuzione sia in conto competenza sia in conto residui. Inoltre chiede di conoscere le motivazioni dell'Amministrazione riguardo al Titolo 4° dell'Entrata, riguardante i contributi regionali per investimenti, dal quale è stato eliminato l'importo di 3 milioni di euro circa. Anticipa che ci si trova di fronte all'anomalia di trovarci a un consuntivo di fatto, orfano della nostra proposta, che non ha trovato approvazione da parte dei colleghi consiglieri. Dichiara che non avendo approvato il bilancio il voto sul consuntivo è contrario.
Il Vice Sindaco precisa che le risposte tecniche saranno date dal Responsabile del servizio finanziario e, come già annunciato, si allontana dall'aula.
Il rag. Mazzeo, riguardo all'eliminazione delle somme nel Titolo 4° dell'entrata, chiarisce che si tratta del contributo per le aree artigianali che in un primo momento era stato iscritto in bilancio e che dopo si è eliminato poiché le somme non vi transitano, perché i pagamenti sono fatti tramite Cassa regionale. Per tale motivo non aveva senso lasciare il residuo iscritto nel bilancio nel quale si è mantenuta la sola iscrizione della parte di cofinanziamento comunale e della quota da pagare a titolo d'indennità ai proprietari espropriati. In merito all'acquedotto comunale riferisce che il Comune, a far data dalla consegna del servizio da parte dell'EAS, avvenuta nel 2011, ha dovuto gestire una vicenda alquanto complessa. Accenna alle deliberazioni consiliari adottate a tal proposito negli anni 2011 e 2012.
Entra in aula il consigliere Esposito e il numero dei presenti ascende a 14.
Il rag. Mazzeo si sofferma sulla vicenda delle letture dei contatori e precisa che, non avendosi contezza delle entrate riguardo ai conguagli, in via prudenziale sono state diminuite le poste in entrata nell'attesa di fatturare i conguagli degli anni 2011, 2012 e 2013 e avere così gettiti certi. Precisa che per l'anno 2014 il problema non si pone perché le letture sono state fatte all'inizio dell'anno.
Il consigliere FERRIGNO, chiesta e ottenuta la parola, prende atto dell'operazione prudenziale fatta sui proventi dell'acquedotto comunale. Ricorda di avere rilevato, anche in sede di approvazione del rendiconto precedente, l'aumento dei residui attivi rilevandone la pericolosità. Precisa che anche i residui passivi avevano una notevole consistenza. Si riserva di approfondire la materia confrontandola, anche, con la risposta data dal Sindaco a un'interrogazione presentata, alla quale accenna. Dichiara che la gestione dell'acquedotto sta diventando delicata e, a tal proposito, ci si riserva di approfondire la questione ritenendo, comunque, necessario intervenire per regolarla e metterla a regime. L'Amministrazione ha reiterato il pagamento di acconti definiti forfettari. Si deve mettere a regime la materia per evitare di creare residui in bilancio e anche per evitare che le famiglie si ritrovino a pagare somme ingenti negli anni. Auspica la necessità di stabilire l'effettivo consumo dell'acqua per evitare l'insorgere di contenzioso.
Il SINDACO, chiesta e ottenuta la parola, dichiara che, prudentemente, è stata fatta un'operazione di pulizia di bilancio; infatti, nel documento contabile erano iscritte delle poste che non dovevano esserci o che dovevano essere modificate. Dalle risposte puntuali fornire dal ragioniere si è capito che si è agito con prudenza evitando, così, di far crescere l'avanzo di amministrazione. Concorda con il consigliere Ferrigno di mettere a regime la gestione dell'acquedotto con la computazione dei consumi. Ritiene che il problema parta dalla data in cui ebbe luogo la consegna dell'acquedotto al Comune. Riferisce che, dal raffronto delle letture eseguite dall'EAS e di quelle del Comune e dalla successiva sostituzione dei contatori, sarà possibile portare a regime la verifica dei consumi. Accenna alla scelta coraggiosa fatta dall'Amministrazione riguardo alla gestione del servizio idrico. Ripete la chiarezza del conto consuntivo e l'operazione di grande pulizia eseguita. Riguardo all'eliminazione dei residui attivi derivanti dalla gestione del servizio acquedotto da parte dell'EAS, precisa che l'Amministrazione ne avrà sicuramente un beneficio futuro quando, a seguito dell'incasso, si tornerà in Consiglio Comunale per la denuncia delle maggiori entrate.
Il consigliere LUCIFARO, chiesta e ottenuta la parola, rileva che la scelta della gestione diretta del servizio acquedotto più che coraggiosa è stata necessaria essendo l'EAS in liquidazione.

Il PRESIDENTE rileva che il conto consuntivo è stato redatto cinque mesi dopo l'approvazione del bilancio 2013, avvenuto il 2 dicembre 2013. Si auspica che per l'anno in corso il bilancio sia approvato in tempi ragionevoli. Ritiene non meritorio chiudere il conto consuntivo con un avanzo di amministrazione eccessivo perché ciò rappresenta un'anomalia nella gestione del bilancio da parte dell'Amministrazione. L'Amministrazione ha fatto una valutazione prudenziale riguardo alla destinazione vincolata dell'avanzo. Concorda con la messa a regime della vicenda legata alla gestione del servizio acquedotto; l'Amministrazione si è trovata a gestire il servizio a seguito di un passaggio tumultuoso dall'EAS e si decise all'epoca di fare pagare a tutti gli utenti, a titolo d'acconto, la somma di 125,00 euro. Sarebbe opportuno sentire il Responsabile dell'ufficio tecnico per conoscere a che punto è la gestione del servizio perché non si possono ascoltare solamente i numeri riferiti dal Ragioniere. Ritiene opportuno in una prossima seduta di Consiglio sentire anche i responsabili tecnici dell'acquedotto perché è necessario, nonostante le rassicurazioni del Sindaco, che qualcuno dica al Consiglio Comunale lo stato dell'arte e quando il servizio potrà andare a regime.
Si allontana il consigliere Esposito e il numero dei presenti scende a 13.
Il PRESIDENTE continua affermando che il conto del bilancio va nella direzione di chiarezza e auspica che il bilancio sia semplificato per renderlo chiaro e comprensibile a tutti. Non avendo alcuno chiesto di intervenire, mette ai voti la proposta che riporta il seguente risultato: Favorevoli n. 9 – Contrari n. 4.
Il PRESIDENTE comunica che la proposta è approvata.

IL CONSIGLIO COMUNALE

Vista la proposta di deliberazione corredata dai prescritti pareri, resi ai sensi di legge;
Uditi gli interventi;
Visto l'allegato parere favorevole espresso dal Revisore unico del conto in data 01.4.2014, giusto verbale n. 22;
Visto l'esito dell'eseguita votazione, espressa per alzata di mano;
Visto l'O.A.EE.LL. vigente nella Regione Siciliana;

DELIBERA

Di approvare l'allegata proposta di deliberazione predisposta dal Responsabile dell'area economico-finanziaria dall'oggetto: "Approvazione rendiconto esercizio finanziario 2013".

Dopo la votazione si allontana il consigliere Gagliano e il numero dei presenti scende a 12.

PROPOSTA DI DELIBERAZIONE
di Consiglio Comunale

AREA ECONOMICO FINANZIARIA

PROPOSTA N. 05 del 08/04/2014

PRESENTATA ASSESSORE AL BILANCIO

OGGETTO: Approvazione Rendiconto Esercizio Finanziario 2013.

Vista la deliberazione di G. C. n. 39 del 25/03/2014 con la quale si è approvato lo schema del rendiconto dell'esercizio finanziario 2013, che viene presentato per l'approvazione, la relazione illustrativa della Giunta al rendiconto 2013;

Vista la relazione tecnica al rendiconto in esame;

Vista la relazione al rendiconto dell'esercizio finanziario 2013 del revisore dei conti, nominato con deliberazione consiliare n. 49 del 05/09/2011, acquisita al protocollo generale in data 01/04/2014 prot.3210, nella quale è stato espresso parere favorevole per l'approvazione del documento contabile;

Accertato che sono state esattamente riportate nel conto in esame, le risultanze del conto consuntivo del precedente esercizio finanziario 2012, approvato dal Consiglio Comunale con atto n. 21 del 27/05/2013, che riassumono nel seguente prospetto:

CONTO DEL BILANCIO ANNO 2012

FONDO CASSA AL 01.01.2012	1.166.231,92
RISCOSSIONI	7.773.485,43
PAGAMENTI	8.539.142,83
FONDO CASSA AL 31.12.2012	400.574,52
RESIDUI ATTIVI	6.490.361,74
RESIDUI PASSIVI	6.847.348,81
DIFFERENZA	- 356.987,07
AVANZO DI AMMINISTRAZIONE 31.12.2012	43.587,45

Considerato che il Tesoriere si è dato carico di tutte le entrate dategli per la riscossione con ruoli o con ordinativi di incasso, e che le spese sono state tutte erogate in relazione ai mandati di pagamento regolarmente quietanzati dai percepenti. Il conto è stato regolarmente reso dal Tesoriere ed è stata accertata la regolarità di tutte le somme esposte nel quadro riepilogativo;

Visto i rendiconti degli agenti contabili interni;

Accertato che il conto consuntivo è stato redatto su modello conforme alle normative vigenti, e che le somme esposte, per ciascuna risorsa d'entrata o intervento di spesa, sono regolarmente distinte per residui e competenza;

Viste le comunicazione dei Capi area con le quali sono state trasmessi i residui attivi e passivi riaccertati,

Vista la determinazione n. 37 del 14/03/2014 del responsabile del servizio finanziario, con la quale sono stati riaccertati i residui attivi e passivi dell'esercizio 2012 e precedenti, provvedendo all'eliminazione di quella parte insussistente o inesigibile, e d i residui attivi e passivi 2013 da riportare nell'esercizio 2014;

Visto che tali residui sono stati inseriti regolarmente nel conto del bilancio;

Che non è stata effettuata ai sensi dell'art. 193 del D.Lgs. 267/2000, la ricognizione sullo stato di attuazione dei programmi, in quanto la data di approvazione del bilancio è stata prorogata con decreto ministeriale al 30/11/2014;

Accertato che non sono state impegnate spese di rappresentanza;

Accertato che la copertura dei servizi a domanda individuale, asilo nido e refezione scolastica, è del 9,33%;

Accertato che sono stati mantenuti gli equilibri di bilancio, e che le spese in conto capitale sono state impegnate nei limiti degli accertamenti d'entrata;

Vista la situazione patrimoniale al 31.12.2013;

Accertato che le entrate e le spese sono state regolarmente accertate e impegnate secondo la normativa vigente in materia;

Accertato che tutti gli impegni di spesa sono stati contenuti entro i limiti degli stanziamenti definitivi dei singoli interventi ed assunti in forza di atti deliberativi a norma di legge o di sentenze;

Che per la costituzione dei residui attivi e passivi inseriti nel rendiconto in esame sono stati rispettati i criteri prescritti dagli artt. 189 e 190 del D.Lgs. 267/2000;

Che tutte le variazioni operate sulle dotazioni finanziarie del bilancio 2013, la cui gestione si compendia nel conto in esame, sono state disposte con atti esecutivi ai sensi di legge;

Visto il conto del bilancio e le risultanze finali come di seguito esposte;

Che con deliberazione n. 37 del 14/03/2014 la Giunta Comunale ha approvato l'aggiornamento degli inventari a seguito della gestione dell'esercizio finanziario 2013;

Verificato che copia del rendiconto e dei documenti allegati sono stati messi a disposizione dei consiglieri comunali nel rispetto dei tempi e delle modalità previste dal regolamento comunale di contabilità vigente;

Visto il D.Lgs: 18.08.2000, n. 267;

Visto il vigente regolamento di contabilità approvato dal Consiglio Comunale con atto n. 68 del 28.11.1998 e riscontrato dal CO.RE.CO. centrale in data 28.01.1999 al n. 662/539;;

SI PROPONE

1) Di approvare il rendiconto dell'esercizio finanziario 2013, costituito dal conto del bilancio, dal conto economico, dal prospetto di conciliazione e dal conto generale del patrimonio, come dai documenti allegati che fanno parte integrante della presente proposta;
2) Di approvare il conto del bilancio nelle seguenti risultanze finali:

CONTO DEL BILANCIO ANNO 2013

FONDO CASSA AL 01.01.2013	400.574,52
RISCOSSIONI	5.775.633,06
PAGAMENTI	6.159.537,03
FONDO CASSA AL 31.12.2013	16.670,55
RESIDUI ATTIVI	4.546.949,55
RESIDUI PASSIVI	4.334.863,67
DIFFERENZA	212.085,88
AVANZO DI AMMINISTRAZI0ONE 31.12.2013	228.756,43

3) Di approvare la relazione illustrativa dei dati consuntivi redatta dalla Giunta come descritto in premessa;
4) Di ordinare l'espletamento delle formalità di pubblicazione e di legge.

IL PROPONENTE

PARERI SULLA PROPOSTA DI DELIBERAZIONE ESPRESSI AI SENSI DELL'ART. 1 LETT. I COMMA 1°, DELLA L.R. n. 48/91, COSI' COME COSTITUITO DALL'ART. 12 DELLA L.R. 30/2000.

PER REGOLARITA' TECNICA
Si esprime parere favorevole

Lì 08/04/2014

IL RESPONSABILE DEL SERVIZIO FIN.

Rag. Pietro Mazzeo

PER REGOLARITA' CONTABILE
Si esprime parere favorevole

Lì 08/04/2014

IL RESPONSABILE DEL SERVIZIO FIN.
Rag. Pietro Mazzeo

Comune di Santo Stefano di Camastra A
Prot. 0003210 del 01/04/2014
ore 18:07 Titolo: 6 Classe: 0

JNE DI SANTO STEFANO DI CAMASTRA

PROVINCIA DI MESSINA

ORGANO DI REVISIONE ECONOMICO-FINANZIARIA

Verbale n. 22 Data 01/04/2014	OGGETTO: Parere sulla proposta di rendiconto di gestione dell'esercizio finanziario 2013.

L'anno duemilaquattordici, il giorno uno del mese di aprile, alle ore diciotto, l'organo di revisione economico-finanziaria esprime il proprio parere in merito alla proposta di deliberazione relativa all'approvazione del rendiconto di gestione dell'esercizio 2013;

Richiamato l'art. 239, comma 1, lettera d), del D.Lgs. n. 267/2000, il quale prevede che l'organo di revisione esprima un parere "*sulla proposta di deliberazione consiliare del rendiconto della gestione e sullo schema di rendiconto entro il termine, previsto dal regolamento di contabilità e comunque non inferiore a 20 giorni, decorrente dalla trasmissione della stessa proposta approvata dall'organo esecutivo. La relazione contiene l'attestazione sulla corrispondenza del rendiconto alle risultanze della gestione nonché rilievi, considerazioni e proposte tendenti a conseguire efficienza, produttività ed economicità della gestione*";

Esaminato lo schema del rendiconto della gestione dell'esercizio 2013 dal quale risulta:

- un risultato di amministrazione di €. 228.756,43
- un patrimonio netto di €. 38.271.893,79

Vista la relazione illustrativa della giunta approvata con deliberazione n.39 in data 25/03/2014;

Verificato:

a) il rispetto dei principi dettati in materia dall'ordinamento finanziario e contabile degli enti locali nonché la congruità, coerenza e attendibilità contabile delle previsioni di bilancio;

Richiamata integralmente la propria relazione illustrativa sugli schemi di rendiconto dell'esercizio 2013 che si allega alla presente quale parte integrante e sostanziale;

Visto il D.Lgs. n. 267/2000;

Visto lo Statuto Comunale;

Visto il vigente Regolamento comunale di contabilità;

ESPRIME

Parere FAVOREVOLE sullo schema di rendiconto della gestione per l'esercizio finanziario 2013.

IL REVISORE DEI CONTI
Rag. Maria Patti

COMUNE DI SANTO STEFANO DI CAMASTRA

Provincia di MESSINA

Relazione del revisore dei conti

- *sulla proposta di deliberazione consiliare del rendiconto della gestione 2013*

- *sullo schema di rendiconto per l'esercizio finanziario 2013*

RAG. MARIA PATTI

Premessa

L'articolo 239, comma 1° lettera d), del T.U.E.L. prevede che la relazione dell'organo di revisione sulla proposta di deliberazione consiliare del rendiconto della gestione e sullo schema di rendiconto deve contenere l'attestazione sulla corrispondenza del rendiconto alle risultanze della gestione, nonché rilievi, considerazioni e proposte tendenti a conseguire efficienza, produttività ed economicità della gestione.

La suddetta relazione è stata predisposta entro il termine previsto dal regolamento di contabilità e comunque entro venti giorni decorrenti dalla trasmissione della stessa proposta approvata dall'organo esecutivo.

Al rendiconto della gestione 2013 sono applicabili le disposizioni previste nella Parte II, Titolo VI del T.U.E.L. e i modelli utilizzabili sono quelli approvati con d.p.r. n. 194/96.

Il controllo sui documenti e valori che vanno a comporre il rendiconto è stato effettuato applicando i principi contabili emanati dall'Osservatorio per la finanza e contabilità degli enti locali ed in particolare del principio contabile n. 3, dedicato alla fase di rendicontazione.

L'organo di revisione ha verificato, in particolare, che la classificazione, la valutazione, l'esposizione dei valori ed il contenuto informativo dei documenti di rendiconto rispondono alle indicazioni contenute nel principio contabile n. 3.

Il revisore, in sede di esame dello schema di rendiconto, ha effettuato una attenta analisi e verifica dei risultati realizzati rispetto agli obiettivi e alle linee programmatiche basandosi su:

- *RELAZIONE ILLUSTRATIVA DELLA GIUNTA che, in base a quanto previsto dall'articolo 231 del T.U.E.L., deve esprimere le valutazioni di efficacia dell'azione condotta sulla base dei risultati conseguiti in rapporto ai programmi ed ai costi sostenuti ed evidenzia i criteri di valutazione delle componenti economiche e del patrimonio;*

- *CONTO DEL BILANCIO che evidenzia il risultato complessivo della gestione finanziaria;*
- *CONTO ECONOMICO E IL PROSPETTO DI CONCILIAZIONE, obbligatorio solo per gli enti locali con popolazione superiore a 3.000 abitanti in base a quanto disposto dall'art. 1, comma 164, legge 23/12/2005, n. 266 (tali enti, a partire dal rendiconto per l'anno 2006, possono presentare solo il conto del bilancio ed il conto del patrimonio).*
- *CONTO DEL PATRIMONIO che rileva annualmente le variazioni che gli elementi patrimoniali hanno subito per effetto della gestione;*

RELAZIONE ALLA SEZIONE REGIONALE DI CONTROLLO DELLA CORTE DEI CONTI

L'organo di revisione trasmetterà, ai sensi dell'articolo 1, comma 166 e seguenti, della legge 266/2005 una relazione sul rendiconto alla competente Sezione Regionale di controllo della Corte dei Conti.

Tale relazione, ovviamente differenziata da quella indirizzata al Consiglio, verrà formulata sulla base dei criteri e linee guida definiti unitariamente dalla Corte dei Conti e dovrà fornire dati oggettivi da cui emerga l'esistenza o meno di ogni grave irregolarità contabile e finanziaria in ordine alle quali l'amministrazione non abbia adottato le misure correttive segnalate dall'organo di revisione. Dovrà inoltre consentire alle Sezioni regionali di controllo di valutare, anche con l'ausilio eventuale di altri strumenti informativi, il profilarsi di situazioni di rischio inerenti al conseguimento e mantenimento degli equilibri di bilancio e dar conto del rispetto degli obiettivi annuali posti dal patto di stabilità interno e dell'osservanza del vincolo previsto in materia di indebitamento dall'art. 119 della Costituzione.

Il revisore si obbliga a trasmettere alle Sezioni regionali di controllo la relazione subito dopo l'approvazione del rendiconto da parte del consiglio comunale o provinciale. L'omissione o il ritardo nell'invio della relazione ostacolano l'esercizio del controllo della Corte dei conti, con la conseguente responsabilità dell'organo inadempiente. Le Sezioni fisseranno perciò un termine per l'adempimento, trascorso il quale, segnaleranno ai consigli comunali o provinciali gli organi che non abbiano ottemperato all'obbligo, per l'eventuale revoca del revisore, ai sensi dell'articolo 235, comma 2, TUEL n. 267/2000.

Comune di SANTO STEFANO DI CAMASTRA

RELAZIONE SUL RENDICONTO 2013

Il Revisore

Premesso che ha ricevuto in data 26/03/2014 copia di deliberazione di G.C. n. 39 del 25/03/2014, con oggetto approvazione schema del conto del bilancio dell'esercizio finanziario 2013, conto economico, prospetto di conciliazione, conto del patrimonio e relazione illustrativa della Giunta prevista dall'art. 151, comma 6, del D.Lgs. 267/2000::

- esaminato lo schema di rendiconto dell'esercizio finanziario 2013, unitamente agli allegati di legge, e la proposta di deliberazione consiliare del rendiconto della gestione 2013;
- rilevato che nel suo operato si è uniformato allo statuto ed al regolamento di contabilità;
- visto il D.Lgs. 18 agosto 2000, n. 267 «Testo unico delle leggi sull'ordinamento degli enti locali»;
- visto il D.P.R. 31 gennaio 1996, n. 194;
- visti i principi contabili per gli enti locali emanati dall'Osservatorio per la finanza e contabilità degli enti locali;

Delibera

di approvare l'allegata relazione sulla proposta di deliberazione consiliare del rendiconto della gestione 2013 e sulla schema di rendiconto per l'esercizio finanziario 2013 del Comune di Santo Stefano di Camastra che forma parte integrante e sostanziale del presente verbale.

INTRODUZIONE

La sottoscritta Maria Patti *revisore dei conti nominato* con delibera dell'organo consiliare n. 49 del 05/09/2011;

- ricevuta in data 26/03/2014 la proposta di delibera consiliare e lo schema del rendiconto per l'esercizio 2013, approvati con delibera della giunta comunale n. 39 del 25/03/2014, completi di:

  a) conto del bilancio;

  b) conto economico (*per i comuni con più di 3.000 abitanti)*;

  c) conto del patrimonio;

  e corredati dai seguenti allegati:

  - relazione dell'organo esecutivo al rendiconto della gestione;
  - elenco dei residui attivi e passivi distinti per anno di provenienza;
  - conto del tesoriere;
  - conto degli agenti contabili ;
  - tabella dei parametri gestionali con andamento triennale;
  - inventario generale;
  - il prospetto di conciliazione (*per i comuni con più di 3.000 abitanti)*;

- visto il bilancio di previsione dell'esercizio 2013 con le relative delibere di variazione e il rendiconto dell'esercizio 2013;
- viste le disposizioni del titolo IV del T.U.E.L ;
- visto il d.p.r. n. 194/96;
- visto l'articolo 239, comma 1 lettera d) del T.U.E.L ;
- visto il regolamento di contabilità aggiornato con delibera dell'organo consiliare n. 68 del 28.11.1998;
- visti i principi contabili per gli enti locali approvati dall'Osservatorio per la finanza e contabilità degli enti locali;

DATO ATTO CHE

- l'ente, avvalendosi della facoltà di cui all'art. 232 del T.U.E.L., nell'anno 2013 ha adottato il seguente

sistema di contabilità:

- *sistema contabile semplificato – con tenuta della sola contabilità finanziaria ed utilizzo del conto del bilancio per costruire a fine esercizio, attraverso la conciliazione dei valori e rilevazioni integrative, il conto economico ed il conto del patrimonio;*

- il rendiconto è stato compilato secondo i principi contabili degli enti locali;

TENUTO CONTO CHE

- durante l'esercizio le funzioni sono state svolte in ottemperanza alle competenze contenute nell'art. 239 del T.U.E.L avvalendosi per il controllo di regolarità amministrativa e contabile di tecniche motivate di campionamento;
- che il controllo contabile è stato svolto in assoluta indipendenza soggettiva ed oggettiva nei confronti delle persone che determinano gli atti e le operazioni dell'ente;
- le funzioni richiamate e i relativi pareri espressi dall'organo di revisione risultano dettagliatamente riportati nei relativi ;
- le irregolarità non sanate, i principali rilievi e suggerimenti espressi durante l'esercizio sono evidenziati nell'apposita sezione della presente relazione.

RIPORTANO

i risultati dell'analisi e le attestazioni sul rendiconto per l'esercizio 2013.

CONTO DEL BILANCIO

Verifiche preliminari

L'organo di revisione, sulla base di tecniche motivate di campionamento, ha verificato:

- la regolarità delle procedure per la contabilizzazione delle spese e delle entrate in conformità alle disposizioni di legge e regolamentari;
- la corrispondenza tra i dati riportati nel conto del bilancio con quelli risultanti dalle scritture contabili;
- il rispetto del principio della competenza finanziaria nella rilevazione degli accertamenti e degli impegni;
- la corretta rappresentazione del conto del bilancio nei riepiloghi e nei risultati di cassa e di competenza finanziaria;
- la corrispondenza tra le entrate a destinazione specifica e gli impegni di spesa assunti in base alle relative disposizioni di legge;
- l'equivalenza tra gli accertamenti di entrata e gli impegni di spesa dei capitoli relativi ai servizi per conto terzi;
- che l'ente ha riconosciuto debiti fuori bilancio per Euro 155.495,88 riferiti ad acquisizione di beni e servizi;:
- l'adempimento degli obblighi fiscali relativi a: I.V.A., I.R.A.P., sostituti d'imposta;
- che i responsabili dei servizi hanno provveduto ad effettuare il riaccertamento dei residui.

Gestione Finanziaria

L'organo di revisione, in riferimento alla gestione finanziaria, rileva e attesta che:

- risultano emessi n. 2298 reversali e n. 3102 mandati;
- i mandati di pagamento risultano emessi in forza di provvedimenti esecutivi e sono regolarmente estinti;
- sono state effettuate anticipazioni di cassa;
- non sono state utilizzate somme a specifica destinazione per il finanziamento di spese correnti;
- risultano pagamenti effettuati dal tesoriere per azioni esecutive non regolarizzate al 31 dicembre 2013 per € 8.044,83;
- sono stati rispettati i vincoli disposti dalla tesoreria unica;
- gli agenti contabili, in attuazione degli articoli 226 e 233 del T.U.E.L., hanno reso il conto della loro gestione allegando i documenti previsti;
- I pagamenti e le riscossioni, sia in conto competenza che in conto residui, coincidono con il conto del tesoriere dell'Ente, banca Unicredit s.p.a., reso nei termini previsti dalla legge, e si compendiano nel seguente riepilogo:

Risultati della gestione

a) Saldo di cassa

Il saldo di cassa al 31/12/2013 risulta così determinato:

	RESIDUI	COMPETENZA	
FONDO CASSA AL 01/01/2013			400.574,52
RISCOSSIONI	868.064,67	4.907.568,39	5.775.633,06
PAGAMENTI	1.138.587,87	5.020.949,16	6.159.537,03
FONDO CASSA AL 31/12/2013			16.670,55

b) Risultato della gestione di competenza

Il risultato della gestione di competenza presenta un avanzo di Euro 175.072,51,

come risulta dai seguenti elementi:

Accertamenti	(+)	7.045.691,37
Impegni	(-)	6.870.618,86
Totale avanzo (disavanzo) di competenza		**175.072,51**

così dettagliati:

Riscossioni	(+)	5.775.633,06
Pagamenti	(-)	6.159.537,03
Differenza	*[A]*	-383.903,97
Residui attivi	(+)	4.546.949,55
Residui passivi	(-)	4.334.863,67
Differenza	*[B]*	212.085,88
Totale avanzo (disavanzo) di competenza	*[A] - [B]*	**-171.818,09**

La suddivisione tra gestione corrente ed in c/capitale del risultato di gestione di competenza 2013, integrata con la quota di avanzo dell'esercizio precedente applicata al bilancio, è la seguente:

Gestione di competenza corrente

Entrate correnti	+	5.529.539,90
Spese correnti	-	5.236.128,68
Spese per rimborso prestiti	-	212.722,86
Differenza	+/-	80.688,36
Entrate del titolo IV destinate al titolo I della spesa	+	
Avanzo 2012 applicato al titolo I della spesa	+	
Alienazioni patrimoniali per debiti fuori bilancio correnti	+	
Entrate correnti destinate al titolo II della spesa	-	
Totale gestione corrente	+/-	80.688,36

Gestione di competenza c/capitale

Entrate titoli IV e V destinate ad investimenti	+	538.201,53
Avanzo 2012 appplicato al titolo II	+	11.000,00
Entrate correnti destinate al titolo II	+	
Spese titolo II	-	443.817,38
Totale gestione c/capitale	+/-	105.384,15

Saldo gestione corrente e c/capitale	+/-	**186.072,51**

E' stata verificata l'esatta corrispondenza tra le entrate a destinazione specifica o vincolata e le relative spese impegnate in conformità alle disposizioni di legge.

c) Risultato di amministrazione

Il risultato d'amministrazione dell'esercizio 2012, presenta un avanzo di Euro 43.587,45, come risulta dai seguenti elementi:

	RESIDUI	COMPETENZA	Totale
Fondo di cassa al 1° gennaio 2013			400.574,52
RISCOSSIONI	868.064,67	4.907.568,39	5.775.633,06
PAGAMENTI	1.138.587,87	5.020.949,16	6.159.537,03
Fondo di cassa al 31 dicembre 2013			**16.670,55**
PAGAMENTI per azioni esecutive non regolarizzate al 31 dicembre			
Differenza			16.670,55
RESIDUI ATTIVI	2.408.826,57	2.138.122,98	4.546.949,55
RESIDUI PASSIVI	2.485.193,97	1.849.669,70	4.334.863,67
Differenza			212.085,88
Avanzo (+) o Disavanzo di Amministrazione (-) al 31 dicembre 2012			**228.756,43**

Suddivisione dell'avanzo (disavanzo) di amministrazione complessivo	Fondi vincolati	97.230,76
	Fondi per finanziamento spese in conto capitale	111.436,37
	Fondi di ammortamento	
	Fondi non vincolati	20.089,30
	Totale avanzo/disavanzo	**228.756,43**

Dai dati su esposti si evidenzia che il risultato di amministrazione deriva dalla gestione di competenza, dalla gestione dei residui (compreso il fondo di cassa iniziale) e dall'applicazione avanzo esercizio precedente.

Analisi del conto del bilancio

a) Confronto tra previsioni iniziali e rendiconto 2013

Entrate		*Previsione definitiva*	*Rendiconto 2013*	*Differenza*	*Scostam.*
Titolo I	Entrate tributarie	2.794.471,00	2.738.074,69	-56.396,31	*-2%*
Titolo II	Trasferimenti	2.480.888,00	2.408.650,98	-72.237,02	*-3%*
Titolo III	Entrate extratributarie	667.500,00	382.814,23	-284.685,77	*-43%*
Titolo IV	Entrate da trasf. c/capitale	729.031,00	538.201,53	-190.829,47	*-26%*
Titolo V	Entrate da prestiti	1.200.000,00	192.466,85	-1.007.533,15	*-84%*
Titolo VI	Entrate da servizi per conto terzi	2.625.000,00	785.483,09	-1.839.516,91	*-70%*
Avanzo di amministrazione applicato		11.000,00		-11.000,00	----
Totale		**10.507.890,00**	**7.045.691,37**	**-3.462.198,63**	***-33%***

Spese		*Previsione definitiva*	*Rendiconto 2013*	*Differenza*	*Scostam.*
Titolo I	Spese correnti	5.727.135,00	5.236.128,68	-491.006,32	*-9%*
Titolo II	Spese in conto capitale	740.031,00	443.817,38	-296.213,62	*-40%*
Titolo III	Rimborso di prestiti	1.415.724,00	405.189,71	-1.010.534,29	*-71%*
Titolo IV	Spese per servizi per conto terzi	2.625.000,00	785.483,09	-1.839.516,91	*-70%*
Totale		**10.507.890,00**	**6.870.618,86**	**-3.637.271,14**	***-35%***

b) Trend storico della gestione di competenza

Entrate		2011	2012	2013
Titolo I	Entrate tributarie	976.302,85	1.147.617,74	2.738.074,69
Titolo II	Entrate da contributi e trasferimenti correnti	3.224.761,40	2.919.840,82	2.408.650,98
Titolo III	Entrate extratributarie	560.391,62	723.499,82	382.814,23
Titolo IV	Entrate da trasf. c/capitale	5.178.340,39	482.366,98	538.201,53
Titolo V	Entrate da prestiti	856.182,01		192.466,85
Titolo VI	Entrate da servizi per c/ terzi	760.339,23	954.890,74	785.483,09
Totale Entrate		11.556.317,50	6.228.216,10	7.045.691,37

Spese		2011	2012	2013
Titolo II	Spese correnti	4.482.195,12	4.582.848,92	5.236.128,68
Titolo II	Spese in c/capitale	6.113.194,12	450.602,84	443.817,38
Titolo III	Rimborso di prestiti	178.820,63	202.510,06	405.189,71
Titolo IV	Spese per servizi per c/ terzi	760.339,23	954.890,74	785.483,09
Totale Spese		11.534.549,10	6.190.852,56	6.870.618,86
Avanzo (Disavanzo) di competenza (A)		**21.768,40**	**37.363,54**	**175.072,51**
Avanzo di amministrazione applicato (B)		**178.000,00**	**110.000,00**	**11.000,00**
Saldo (A) +/- (B)		**199.768,40**	**147.363,54**	**186.072,51**

Analisi della gestione dei residui

L'organo di revisione ha verificato il rispetto dei principi e dei criteri di determinazione dei residui attivi e passivi disposti dagli articoli 179,182,189 e 190 del T.U.E.L..

I residui attivi e passivi esistenti al primo gennaio 2013 sono stati correttamente ripresi dal rendiconto dell'esercizio 2012.

L'Ente ha provveduto al riaccertamento dei residui attivi e passivi al 31.12.2013 come previsto dall'art. 228 del T.U.E.L. dando adeguata motivazione come da determina n.37 del 14/03/2014 .

I risultati di tale verifica sono i seguenti:

Residui attivi

Gestione	Residui iniziali	Residui riscossi	Residui da riportare	Totale residui accertati	Residui stornati
Corrente Tit. I, II, III	1.476.350,06	454.807,87	906.171,86	1.360.979,73	115.370,33
C/capitale Tit. IV, V	4.956.248,99	365.393,27	1.492.755,58	1.858.148,85	3.098.100,14
Servizi c/terzi Tit. VI	57.762,69	47.863,53	9.899,13	57.762,66	0,03
Totale	6.490.361,74	868.064,67	2.408.826,57	3.276.891,24	3.213.470,50

Residui passivi

Gestione	Residui iniziali	Residui pagati	Residui da riportare	Totale residui impegnati	Residui stornati
Corrente Tit. I	1.309.755,73	569.021,91	621.408,54	1.190.430,45	119.325,28
C/capitale Tit. II	5.426.008,77	544.774,52	1.777.081,89	2.321.856,41	3.104.152,36
Rimb. prestiti Tit. III					
Servizi c/terzi Tit. IV	111.584,31	24.791,44	86.703,54	111.494,98	89,33
Totale	6.847.348,81	1.138.587,87	2.485.193,97	3.623.781,84	3.223.566,97

Risultato complessivo della gestione residui

Maggiori residui attivi	78.466,83
Minori residui attivi	-3.291.937,33
Minori residui passivi	3.223.566,97
SALDO GESTIONE RESIDUI	10.096,47

Analisi "anzianità" dei residui

ANNO	PRECEDENTI	2009	2010	2011	2012	2013	TOTALE
ENTRATA							
TIT. 1						860.377,61	860.377,61
TIT. 2			-	9.016,47	27.246,64	834.991,96	871.255,07
TIT. 3	-	91.732,24	148.940,95	170.621,67	458.613,89	254.537,21	1.124.445,96
TIT. 4	-		5.816,80	1.117.162,64	195.435,91	174.831,00	1.493.246,35
TIT. 5	-	136.413,13	37.927,10		-	-	174.340,23
TIT. 6	2.400,00			-	7.499,13	13.385,20	23.284,33
TOTALE	**2.400,00**	**228.145,37**	**192.684,85**	**1.296.800,78**	**688.795,57**	**2.138.122,98**	**4.546.949,55**
							-
SPESA							-
TIT. 1	210.422,22	35.664,10	61.648,56	120.088,14	193.585,52	1.294.589,63	1.915.998,17
TIT. 2	179.073,59	203.088,76	34.621,19	1.097.587,07	262.711,28	360.263,22	2.137.345,11
TIT. 3	0	0	0	0		192466,85	192.466,85
TIT. 4	81.665,44	0,00	4.900,00	138,10	0,00	2.350,00	89.053,54
TOTALE	**471.161,25**	**238.752,86**	**101.169,75**	**1.217.813,31**	**456.296,80**	**1.849.669,70**	**4.334.863,67**

Analisi e valutazione dei debiti fuori bilancio

L'ente ha provveduto nel corso del 2012 al riconoscimento e finanziamento di debiti fuori bilancio per Euro 32.040,00, tali debiti sono così classificabili:

	Euro
Articolo 194 T.U.E.L:	
- lettera a) - sentenze esecutive	
- lettera b) - copertura disavanzi	
- lettera c) - ricapitalizzazioni	
- lettera d) - procedure espropriative/occupazione d'urgenza	
- lettera e) - acquisizione beni e servizi senza impegno di spesa	155.495,88
Totale	**155.495,88**

I relativi atti sono stati inviati alla competente Procura della Sezione Regionale della Corte dei Conti ai sensi dell'art. 23, comma 5, L. 289/2002.

L'evoluzione dei debiti fuori bilancio riconosciuti e finanziati è la seguente:

Rendiconto 2010	Rendiconto 2011	Rendiconto 2012
32.040,00	400.830,32	155.495,88

PROSPETTO DI CONCILIAZIONE

Nel prospetto di conciliazione sono assunti gli accertamenti e gli impegni finanziari risultanti dal conto del bilancio e sono rilevate le rettifiche e le integrazioni al fine di calcolare i valori economici e patrimoniali.

Al fine della rilevazione dei componenti economici positivi, gli accertamenti finanziari di competenza sono stati rettificati, come indicato dall'articolo 229 del T.U.E.L. , rilevando i seguenti elementi:

a) i risconti passivi e i ratei attivi;

b) le variazioni in aumento o in diminuzione delle rimanenze;

c) i costi capitalizzati costituiti dai costi sostenuti per la produzione in economia di valori da porre, dal punto di vista economico, a carico di diversi esercizi;

d) le quote di ricavi già inserite nei risconti passivi di anni precedenti;

e) le quote di ricavi pluriennali pari agli accertamenti degli introiti vincolati;

f) l'imposta sul valore aggiunto per le attività effettuate in regime di impresa.

Anche gli impegni finanziari di competenza, al fine della rilevazione dei componenti economici negativi, sono stati rettificati con la rilevazione dei seguenti elementi:

- i costi di esercizi futuri;
- i risconti attivi ed i ratei passivi;
- le variazioni in aumento o in diminuzione delle rimanenze;
- le quote di costo già inserite nei risconti attivi di anni precedenti;
- le quote di ammortamento economico di beni a valenza pluriennale e di costi capitalizzati;
- l'imposta sul valore aggiunto per le attività effettuate in regime di impresa.

Al prospetto di conciliazione sono allegate le carte di lavoro relative alla rettifiche ed integrazioni al fine di consentire il controllo delle stesse e l'utilizzo dei dati negli esercizi successivi.

CONTO ECONOMICO

Nel conto economico della gestione sono rilevati i componenti positivi e negativi secondo criteri di competenza economica così sintetizzati:

	2011	2012	2013
A *Proventi della gestione*	4.823.483,91	4.830.211,55	5.608.078,78
B *Costi della gestione*	4.774.159,11	4.232.983,24	5.597.442,48
Risultato della gestione	**49.324,80**	**597.228,31**	**10.636,30**
C *Proventi ed oneri da aziende speciali partecipate*			
Risultato della gestione operativa	**49.324,80**	**597.228,31**	**10.636,30**
D *Proventi (+) ed oneri (-) finanziari*	-162.390,26	-196.763,99	-208.676,39
E *Proventi (+) ed oneri (-) straordinari*	281.725,97	-476.229,83	-154.344,36
Risultato economico di esercizio	**168.660,51**	**-75.765,51**	**-352.384,45**

Nella predisposizione del conto economico sono stati rispettati i principi di competenza economica ed in particolare i criteri di valutazione e classificazione indicati nei punti da 72 a 106, del principio contabile n. 3.

L'organo di revisione, come indicato nei postulati dei principi contabili degli enti locali ed al punto 10 del principio contabile n. 3, ritiene che l'equilibrio economico sia un obiettivo essenziale ai fini della funzionalità dell'ente. La tendenza al pareggio economico della gestione ordinaria deve essere pertanto considerata un obiettivo da perseguire.

Le quote di ammortamento sono state determinate sulla base dei coefficienti previsti dall'art. 229, comma 7, del T.U.E.L. e dal punto 92 del principio contabile n. 3. Le quote d'ammortamento sono rilevate nel registro dei beni ammortizzabili (o schede equivalenti).;

Le quote di ammortamento rilevate negli ultimi tre esercizi sono le seguenti:

anno 2011	Anno 2012	Anno 2013
589.499,99	91.896,04	699.338,57

Ai fini della verifica della esatta correlazione tra i dati del conto del bilancio e i risultati economici è stato effettuato il seguente riscontro:

- rilevazione nella voce *E .22.* del conto economico come "Insussistenze del passivo" dei minori residui passivi iscritti come debiti nel conto del patrimonio dell'anno precedente;
- rilevazione nella voce E.23. del conto economico come "Sopravvenienze attive" dei maggiori residui attivi iscritti come crediti nel conto del patrimonio dell'anno precedente;
- rilevazione nella voce *E. 25.* del conto economico come "Insussistenze dell'attivo" dei minori residui attivi iscritti come crediti nel conto del patrimonio dell'anno precedente;
- rilevazione di plusvalenze (*voce E.24.*) o minusvalenze (*voce E.26.*) patrimoniali riferite alla cessione di cespiti (pari alla differenza tra indennizzo o prezzo di cessione e valore contabile residuo);
- rilevazione dei proventi e dei costi di carattere eccezionale o riferiti ad anni precedenti nella parte straordinaria (voci E23 ed E28

CONTO DEL PATRIMONIO

Nel conto del patrimonio sono rilevati gli elementi dell'attivo e del passivo, nonché le variazioni che gli elementi patrimoniali hanno subito per effetto della gestione.

I valori patrimoniali al 31/12/2013 e le variazioni rispetto all' anno precedente sono così riassunti;

Attivo	**31/12/2012**	***Variazioni da conto finanziario***	***Variazioni da altre cause***	***31/12/2013***
Immobilizzazioni immateriali				
Immobilizzazioni materiali	38.344.127,49	219.336,59	-	38.563.464,08
Immobilizzazioni finanziarie	783.846,34	138.732,96	-	922.579,30
Totale immobilizzazioni	**39.127.973,83**	**358.069,55**	**-**	**39.486.043,38**
Rimanenze				-
Crediti	6.487.961,74	1.270.058,31	- 3.213.470,50	4.544.549,55
Altre attività finanziarie				-
Disponibilità liquide	400.574,52	- 383.903,97		16.670,55
Totale attivo circolante	*6.888.536,26*	*886.154,34*	- *3.213.470,50*	*4.561.220,10*
Ratei e risconti	7.350,48			7.350,48
Totale dell'attivo	**46.023.860,57**	**1.244.223,89**	**- 3.213.470,50**	**44.054.613,96**
Conti d'ordine	*5.426.008,77*	- *184.511,30*	- *3.104.152,36*	*2.137.345,11*
Passivo				
Patrimonio netto	**33.451.157,72**	**4.820.736,07**	**-**	**38.271.893,79**
Conferimenti	**6.986.151,76**	**- 3.175.402,74**	**-**	**3.810.749,02**
Debiti di finanziamento	4.165.211,05	- 212.722,86	- 12.824,55	3.939.663,64
Debiti di funzionamento	1.309.755,73	725.567,72	- 119.325,28	1.915.998,17
Debiti per anticipazione di cassa		192.466,85		192.466,85
Altri debiti	111.584,31	- 22.441,44	- 89,33	89.053,54
Totale debiti	***5.586.551,09***	***682.870,27***	**- *132.239,16***	**6.137.182,20**
Ratei e risconti				-
Totale del passivo	**46.023.860,57**	**2.328.203,60**	**- 132.239,16**	**48.219.825,01**
Conti d'ordine	*5.426.008,77*	- *184.511,30*	- *3.104.152,36*	*2.137.345,11*

RELAZIONE DELLA GIUNTA AL RENDICONTO

L'organo di revisione attesta che la relazione predisposta dalla giunta è stata redatta conformemente a quanto previsto dall'articolo 231 del T.U.E.L. ed esprime le valutazioni di efficacia dell'azione condotta sulla base dei risultati conseguiti in rapporto ai programmi ed ai costi sostenuti.

Nella relazione sono evidenziati i criteri di valutazione del patrimonio e delle componenti economiche, l'analisi dei principali scostamenti intervenuti rispetto alle previsioni e le motivazioni delle cause che li hanno determinati.

- CONCLUSIONI

Tenuto conto di tutto quanto esposto, rilevato e proposto si attesta la corrispondenza del rendiconto alle risultanze della gestione e si esprime parere favorevole per l'approvazione del rendiconto dell'esercizio finanziario 2013.

IL REVISORE DEI CONTI

(Rag. Maria Patti)

COMUNE di SANTO STEFANO DI CAMASTRA
CITTÀ DELLE CERAMICHE

SERVIZIO ECONOMATO

Prot. n°43/Rag. del 27/02/2014

Al Sig. S I N D A C O

S E D E

Oggetto: trasmissione rendiconto servizio economato Anno 2013;

Ai sensi e per gli effetti dell'art' n°233 del D.Lgs. 267/2000, allegato alla presente si trasmette la resa del conto relativo al servizio economato anno 2013.

Il responsabile del Servizio

(Rag. Santo Serraino)

SEDE: Via Palazzo n° 35 - 98077 S. Stefano di Camastra (ME) - Tel. 0921.331110 - 0921.331554 - Fax 0921.331566 - Cod. Fisc. 85000260837 - P. IVA 00532660830

GESTIONE ANTICIPAZIONE PICCOLE SPESE

Anticipazioni e rimborsi periodici					Versamenti in tesoreria				
	Mese	Oggetto della riscossione anticipazione e rimborso	Mandato n°	Importo	Mese	Tipologia del Pagamento e del versamento	Reversale	Quietanza	Importo
1	Marzo 2013	Antic. Somme serv. Econ. 2013 det. n° 78 del 28/12/2012	455-804	14.450,00					
2	Luglio 2013	Rimb. Rend. Econ. Det. n° 52 del 18/07/2013	Dal 2305 al 2333	12.102,55					
3					Luglio 2013	Spese genn. Giugno mand. 2305 al 2333			12.102,55
4					Luglio 2013	Rimb. Acc. Anticip. Econ. Det nà 52 del 18/07/2013	1727-1728	741-742	12.102,55
5	Agosto 2013	Antic. Somme serv. Econ. 2013 det. 59 del 06/08/2013	1857	10.500,00					
6	Gennaio 2014	Rimb. Rend. Econ. Det. n° 03 del 23/01/2014	Dal 152 al 186	12.173,57					
7					Febbraio 2014	Spese Lug.-Dic. 2013 Dal 152 al 186			12.173,57
8					Febbraio 2014	Rimb. Antic. Econ. Det. 03 del 23/01/2014	28	154	12.173,57
9					Febbraio 2014	Rimb. A saldo antic. Econ. 2013	29	155	673,88
-			Totale	49.226,12				Totale	49.226,12
*******	********	**********	********	********	********	**********	********	********	********

S.Stefano di Camastra lì, 27/02/2014

L'Economo

(Rag. Serraino Santo)

Visto di regolarità

Il Responsabile del servizio finanziario

CONTO DELLA GESTIONE DELL'AGENTE CONTABILE SIG. PATTI CATENA ANNO 2013

N. ORDINE	PERIODO E OGGETTO DELLA RISCOSSIONE	ESTREMI RISCOSSIONE		VERSAMENTO IN TESORERIA		NOTE
		RICEVUTA NN.	IMPORTO	QUIETANZA NN.	IMPORTO	
	GENNAIO	731	20,00		20,00	
	FEBBRAIO	732	20,00		20,00	
	MARZO	733	20,00		20,00	
	APRILE	734	20,00		20,00	
	MAGGIO	735	20,00		20,00	
	GIUGNO	736	20,00		20,00	
	LUGLIO	737	20,00		20,00	
	AGOSTO	738	20,00		20,00	
	SETTEMBRE	—	—			
	OTTOBRE	—	—			
	NOVEMBRE	—	—			
	DICEMBRE	246	89,00		89,00	
		TOTALE	269,00	TOTALE	269,00	

S. STEFANO CAMASTRA li 31/01/2014

AGENTE CONTABILE

Il presente conto contiene n registrazioni in n pagine

VISTO DI REGOLARITÀ

IL RESPONSABILE DEL SERVIZIO FINANZIARIO

CONTO DELLA GESTIONE DELL'AGENTE CONTABILE SIG. PATTI CATENA ANNO 2013

N. ORDINE	PERIODO E OGGETTO DELLA RISCOSSIONE	ESTREMI RISCOSSIONE		VERSAMENTO IN TESORERIA		NOTE
		RICEVUTA NN.	IMPORTO	QUIETANZA NN.	IMPORTO	
	GENNAIO	729	206,00		206,00	
	FEBBRAIO	730	222,00		222,00	
	MARZO	723	238,00		238,00	
	APRILE	724	206,00		206,00	
	MAGGIO	725	130,00		130,00	
	GIUGNO	726	206,00		206,00	
	LUGLIO	727	238,00		238,00	
	AGOSTO	728	206,00		206,00	
	SETTEMBRE	—				
	OTTOBRE	—				
	NOVEMBRE	—				
	DICEMBRE	247	961,00		961,00	
		TOTALE	2613,00	TOTALE	2613,00	

S. STEFANO CAMASTRA li 31-01-2013

AGENTE CONTABILE

Il presente conto contiene n registrazioni in n pagine

VISTO DI REGOLARITÀ

IL RESPONSABILE DEL SERVIZIO FINANZIARIO

CERTIFICAZIONE DEI PARAMETRI OBIETTIVI PER COMUNI AI FINI DELL'ACCERTAMENTO DELLA CONDIZIONE DI ENTE STRUTTURALMENTE DEFICITARIO PER IL TRIENNIO 2013 - 2015

CODICE ENTE
5190480900

COMUNE DI S. STEFANO DI CAMASTRA

PROVINCIA ME

Approvazione rendiconto dell" esercizio 2013 delibera n° del n° del — SI | NO

1)	Valore negativo del risultato contabile di gestione superiore in termini di valore assoluto al 5 per cento rispetto alle entrate correnti (a tali fini al risultato contabile si aggiunge l"avanzo di amministrazione utilizzato per le spese di investimento)	SI	X
2)	Volume dei residui attivi di nuova formazione provenienti dalla gestione di competenza e relativi ai titoli I e III, con l"esclusione delle risorse a titolo di fondo sperimentale di riequilibrio di cui all"articolo 2 del decreto legislativo n. 23 del 2011 o di fondo di solidarietà di cui all"articolo 1, comma 380 della legge 24 dicembre 2013 n. 228, superiori al 42 per cento rispetto ai valori di accertamento delle entrate dei medesimi titoli I e III esclusi gli accertamenti delle predette risorse a titolo di fondo sperimentale di riequilibrio o di fondo di solidarietà	SI	X
3)	Ammontare dei residui attivi provenienti dalla gestione dei residui attivi e di cui al titolo I e al titolo III superiore al 65 per cento, ad esclusione eventuali residui da risorse a titolo di fondo sperimentale di riequilibrio di cui all"articolo 2 del decreto legislativo n. 23 o di fondo di solidarietà di cui all"articolo 1 comma 380 della legge 24 dicembre 2013 n. 228, rapportata agli accertamenti della gestione di competenza delle entrate dei medesimi titoli I e III ad esclusione degli accertamenti delle predette risorse a titolo di fondo sperimentale di riequilibrio o di fondo di solidarietà	SI	X
4)	Volume dei residui passivi complessivi provenienti dal titolo I superiore al 40 per cento degli impegni della medesima spesa corrente	SI	X
5)	Esistenza di procedimenti di esecuzione forzata superiore allo 0,5 per cento delle spese correnti anche se non hanno prodotto vincoli a seguito delle disposizioni di cui all"articolo 159 del tuoel	SI	X
6)	Volume complessivo delle spese di personale a vario titolo rapportato al volume complessivo delle entrate correnti desumibili dai titoli I, II e III superiore al 40 per cento per i comuni inferiori a 5.000 abitanti, superiore al 39 per cento per i comuni da 5.000 a 29.999 abitanti e superiore al 38 per cento per i comuni oltre i 29.999 abitanti; tale valore è calcolato al netto dei contributi regionali nonché di altri enti pubblici finalizzati a finanziare spese di personale per cui il valore di tali contributi va detratto sia al numeratore che al denominatore del parametro	X	NO
7)	Consistenza dei debiti di finanziamento non assistiti da contribuzioni superiore al 150 per cento rispetto alle entrate correnti per gli enti che presentano un risultato contabile di gestione positivo e superioreal 120 per cento per gli enti che presentano un risultato contabile di gestione negativo, fermo restando il rispetto del limite di indebitamento di cui all"articolo 204 del tuoel con le modifiche di cui di cui all"art. 8, comma 1 della legge 12 novembre 2011, n. 183, a decorrere dall"1 gennaio 2012	SI	X
8)	Consistenza dei debiti fuori bilancio riconosciuti nel corso dell"esercizio superiore all"1 per cento rispetto ai valori di accertamento delle entrate correnti, fermo restando che l"indice si considera negativo ove tale soglia venga superata in tutti gli ultimi tre esercizi finanziari	SI	X
9)	Eventuale esistenza al 31 dicembre di anticipazioni di tesoreria non rimborsate superiori al 5 per cento rispetto alle entrate correnti	SI	X
10)	Ripiano squilibri in sede di provvedimento di salvaguardia di cui all"art. 193 del tuoel con misure di alienazione di beni patrimoniali e/o avanzo di amministrazione superiore al 5% dei valori della spesa corrente, fermo restando quanto previsto dall"articolo 1, commi 443 e 444 della legge 24 dicembre 2012 n. 228 a decorrere dall"1 gennaio 2013; ove sussistano i presupposti di legge per finanziare il riequilibrio in più esercizi finanziari, viene considerato al numeratore del parametro l"intero importo finanziato con misure di alienazione di beni patrimoniali, oltre che di avanzo di amministrazione, anche se destinato a finanziare lo squilibrio nei successivi esercizi finanziari.	SI	X

Si attesta che i parametri su indicati sono stati determinati in base alle risultanze amministrativo-contabili dell'ente

S.STEFANO DI CAMASTRA, li 01/04/2014

IL SEGRETARIO
Dr. Anna Angela Testagrossa

IL LEGALE RAPPRESENTANTE DELL'ENTE
Sig. Francesco Re

IL RESPONSABILE DEL SERVIZIO
Rag. Pietro Mazzeo

COMUNE DI S. STEFANO DI CAMASTRA

PROVINCIA DI MESSINA

ELENCO DELLE SPESE DI RAPPRESENTANZA SOSTENUTE DAGLI ORGANI DI GOVERNO DELL'ENTE NELL'ANNO 2013

(articolo 16, comma 26, del decreto legge 13 agosto 2011, n. 138)

SPESE DI RAPPRESENTANZA SOSTENUTE NELL'ANNO 2013

Descrizione dell'oggetto della spesa	Occasione in cui la spesa è stata sostenuta	Importo della spesa *(euro)*
	NEGATIVO	
	Totale delle spese sostenute	

DATA 01/04/2014

IL SEGRETARIO DELL'ENTE

Dr. ssa Anna Angela Testagrossa

IL RESPONSABILE DEL SERVIZIO FINANZIARIO

Rag. Pietro Mazzeo

L'ORGANO DI REVISIONE ECONOMICO FINANZIARIO

Rag. Maria Patti

(1) Ai fini dell'elencazione si richiamano i seguenti principi e criteri generali desunti dal consolidato orientamento della giurisprudenza:

- stretta correlazione con le finalità istituzionali dell'ente ;
- sussistenza di elementi che richiedano una proiezione esterna delle attività dell'ente per il migliore perseguimento dei propri
- fini istituzionali;
- rigorosa motivazione con riferimento allo specifico interesse istituzionale perseguito, alla dimostrazione del rapporto tra
- l'attività dell'ente e la spesa erogata, nonché alla qualificazione del soggetto destinatario dell'occasione della spesa;
- rispondenza a criteri di ragionevolezza e di congruità rispetto ai fini.

(2) E' richiesta la sottoscrizione di almeno due componenti del collegio, sempreché il regolamento di contabilità non preveda la presenza di tutti i componenti per il funzionamento, ovvero dell'unico revisore nei casi in cui l'organo sia costituito da un solo revisore.

COMUNE DI S. STEFANO DI CAMASTRA

Provincia di Messina

CONTO DEL BILANCIO - PARTE ENTRATA ANNO 2013

Codice Capitolo	DESCRIZIONE		Residui Conservati e Stanziamenti definitivi di Bilancio	Conto del tesoriere Riscossioni	Determinazioni Residui Residui da riportare	Accertamenti	Maggiori o Minori Entrate
		RS	Residui (A)	Residui (B)	Residui (C)	Residui (D=B+C)	(E=D-A)
		CP	Competenza (F)	Competenza (G)	Competenza (H)	Competenza (I=G+H)	(L=I-F)
		T	Totale (M)	Totale (B)	Residui al 31 Dicembre (C)	Accert. al 31 Dicembre (D=B+C)	
	AVANZO						
0.00.0000	AVANZO DI AMMINISTRAZIONE	RS	0,00	0,00	0,00	0,00	0,00
0.1		CP	0,00	0,00	0,00	0,00	0,00
2 0		T	0,00	0,00	0,00	0,00	0,00
0.00.0000	AVANZO DI AMMINISTRAZIONE : VINCOLATO	RS	0,00	0,00	0,00	0,00	0,00
0.1		CP	0,00	0,00	0,00	0,00	0,00
2 1		T	0,00	0,00	0,00	0,00	0,00
0.00.0000	AVANZO DI AMMINISTRAZIONE : FINANZIAMENTO INVESTIMENTI	RS	0,00	0,00	0,00	0,00	0,00
0.1		CP	11.000,00	0,00	0,00	0,00	-11.000,00
2 2		T	11.000,00	0,00	0,00	0,00	-11.000,00
0.00.0000	AVANZO DI AMMINISTRAZIONE : FONDO AMMORTAMENTO	RS	0,00	0,00	0,00	0,00	0,00
0.1		CP	0,00	0,00	0,00	0,00	0,00
2 3		T	0,00	0,00	0,00	0,00	0,00
0.00.0000	AVANZO DI AMMINISTRAZIONE : NON VINCOLATO	RS	0,00	0,00	0,00	0,00	0,00
0.1		CP	0,00	0,00	0,00	0,00	0,00
2 4		T	0,00	0,00	0,00	0,00	0,00
0.00.0000		RS	0,00	0,00	0,00	0,00	0,00
		CP	11.000,00	0,00	0,00	0,00	-11.000,00
		T	11.000,00	0,00	0,00	0,00	-11.000,00
	AVANZO	RS	0,00	0,00	0,00	0,00	0,00
		CP	11.000,00	0,00	0,00	0,00	-11.000,00
		T	11.000,00	0,00	0,00	0,00	-11.000,00
Titolo 1	**ENTRATE TRIBUTARIE**						
Categoria 1	**Imposte**						
1.01.0102	**Imposta comunale sulla pubblicita'**	RS	63,75	699,45	0,00	699,45	635,70
		CP	3.500,00	3.977,23	0,00	3.977,23	477,23
		T	3.563,75	4.676,68	0,00	4.676,68	1.112,93
1.01.0103	**Imposta comunale addizionale consumo energia elettrica**	RS	0,00	0,00	0,00	0,00	0,00
		CP	20.000,00	22.738,75	0,00	22.738,75	2.738,75
		T	20.000,00	22.738,75	0,00	22.738,75	2.738,75
1.01.0105	**Imposta Comunale Immobili**	RS	8.376,87	11.877,00	0,00	11.877,00	3.500,13
		CP	80.000,00	32.410,00	37.616,00	70.026,00	-9.974,00
		T	88.376,87	44.287,00	37.616,00	81.903,00	-6.473,87
1.01.0114	**Addizionale Comunale sul reddito delle persone fisiche**	RS	10.113,38	11.529,55	0,00	11.529,55	1.416,17
		CP	203.331,00	275.106,46	0,00	275.106,46	71.775,46
		T	213.444,38	286.636,01	0,00	286.636,01	73.191,63
1.01.0118	**IMU - IMPOSTA MUNICIPALE PROPRIA**	RS	14.697,18	17.346,37	0,00	17.346,37	2.649,19
		CP	914.000,00	790.567,37	100.000,10	890.567,47	-23.432,53
		T	928.697,18	807.913,74	100.000,10	907.913,84	-20.783,34

COMUNE DI S. STEFANO DI CAMASTRA

Provincia di Messina

CONTO DEL BILANCIO - PARTE ENTRATA ANNO 2013

Codice Capitolo	DESCRIZIONE		Residui Conservati e Stanziamenti definitivi di Bilancio	Conto del tesoriere Riscossioni	Determinazioni Residui Residui da riportare	Accertamenti	Maggiori o Minori Entrate
		RS	Residui (A)	Residui (B)	Residui (C)	Residui (D=B+C)	(E=D-A)
		CP	Competenza (F)	Competenza (G)	Competenza (H)	Competenza (I=G+H)	(L=I-F)
		T	Totale (M)	Totale (B)	Residui al 31 Dicembre (C)	Accert. al 31 Dicembre (D=B+C)	
	Totale Categoria 1	RS	33.251,18	41.452,37	0,00	41.452,37	8.201,19
		CP	1.220.831,00	1.124.799,81	137.616,10	1.262.415,91	41.584,91
		T	1.254.082,18	1.166.252,18	137.616,10	1.303.868,28	49.786,10
Categoria 2	**Tasse**						
1.02.0106	**T.O.S.A.P. Tassa per l'Occupazione di Spazi ed Aree Pubbliche**	RS	23.690,74	34.603,46	0,00	34.603,46	10.912,72
		CP	50.000,00	45.294,47	8.650,00	53.944,47	3.944,47
		T	73.690,74	79.897,93	8.650,00	88.547,93	14.857,19
1.02.0109	**Tares Tarsu e Tia**	RS	0,00	0,00	0,00	0,00	0,00
		CP	996.828,00	211.393,49	683.618,23	895.011,72	-101.816,28
		T	996.828,00	211.393,49	683.618,23	895.011,72	-101.816,28
	Totale Categoria 2	RS	23.690,74	34.603,46	0,00	34.603,46	10.912,72
		CP	1.046.828,00	256.687,96	692.268,23	948.956,19	-97.871,81
		T	1.070.518,74	291.291,42	692.268,23	983.559,65	-86.959,09
Categoria 3	**Tributi speciali ed altre entrate tributarie proprie**						
1.03.0110	**Diritti per le pubbliche affissioni**	RS	124,00	543,82	0,00	543,82	419,82
		CP	1.000,00	761,19	129,40	890,59	-109,41
		T	1.124,00	1.305,01	129,40	1.434,41	310,41
1.03.0119	**Fondo sperimentale di riequilibrio**	RS	0,00	0,00	0,00	0,00	0,00
		CP	525.812,00	495.448,12	30.363,88	525.812,00	0,00
		T	525.812,00	495.448,12	30.363,88	525.812,00	0,00
	Totale Categoria 3	RS	124,00	543,82	0,00	543,82	419,82
		CP	526.812,00	496.209,31	30.493,28	526.702,59	-109,41
		T	526.936,00	496.753,13	30.493,28	527.246,41	310,41
	Totale Titolo 1	RS	57.065,92	76.599,65	0,00	76.599,65	19.533,73
		CP	2.794.471,00	1.877.697,08	860.377,61	2.738.074,69	-56.396,31
		T	2.851.536,92	1.954.296,73	860.377,61	2.814.674,34	-36.862,58

COMUNE DI S. STEFANO DI CAMASTRA

Provincia di Messina

CONTO DEL BILANCIO - PARTE ENTRATA ANNO 2013

Codice Capitolo	DESCRIZIONE		Residui Conservati e Stanziamenti definitivi di Bilancio	Conto del tesoriere Riscossioni	Determinazioni Residui Residui da riportare	Accertamenti	Maggiori o Minori Entrate
		RS	Residui (A)	Residui (B)	Residui (C)	Residui (D=B+C)	(E=D-A)
		CP	Competenza (F)	Competenza (G)	Competenza (H)	Competenza (I=G+H)	(L=I-F)
		T	Totale (M)	Totale (B)	Residui al 31 Dicembre (C)	Accert. al 31 Dicembre (D=B+C)	
Titolo 2	**ENTRATE DERIVANTI DA CONTRIBUTI E TRASF. CORRENTI DELLO STATO, DELLA REGIONE E DI ALTRI ENTI PUBB**						
Categoria 1	**Contributi e trasferimenti correnti dallo Stato**						
2.01.0201	**Trasferimenti dallo Stato : Fondo ordinario**	RS	0,00	0,00	0,00	0,00	0,00
		CP	0,00	83.800,00	0,00	83.800,00	83.800,00
		T	0,00	83.800,00	0,00	83.800,00	83.800,00
2.01.0202	**Trasferimenti dallo Stato: Fondo consolidato**	RS	0,00	0,00	0,00	0,00	0,00
		CP	0,00	0,00	0,00	0,00	0,00
		T	0,00	0,00	0,00	0,00	0,00
2.01.0203	**Trasferimenti dallo Stato: Fondo perequativo degli squilibri della fiscalita' locale**	RS	0,00	0,00	0,00	0,00	0,00
		CP	0,00	0,00	0,00	0,00	0,00
		T	0,00	0,00	0,00	0,00	0,00
2.01.0204	**Trasferimenti dallo Stato: Fondo per lo sviluppo degli investimenti**	RS	0,00	0,00	0,00	0,00	0,00
		CP	140.809,00	140.809,52	0,00	140.809,52	0,52
		T	140.809,00	140.809,52	0,00	140.809,52	0,52
2.01.0205	**Contributo dello Stato nelle spese per gli uffici giudiziari**	RS	10.000,00	29.772,00	0,00	29.772,00	19.772,00
		CP	15.000,00	0,00	15.000,00	15.000,00	0,00
		T	25.000,00	29.772,00	15.000,00	44.772,00	19.772,00
2.01.0206	**Contributi dello Stato per finalita' diverse**	RS	0,00	0,00	0,00	0,00	0,00
		CP	120.000,00	138.918,50	0,00	138.918,50	18.918,50
		T	120.000,00	138.918,50	0,00	138.918,50	18.918,50
2.01.0209	**Trasferimenti compensativi ICI abitazione principale**	RS	0,00	0,00	0,00	0,00	0,00
		CP	0,00	0,00	0,00	0,00	0,00
		T	0,00	0,00	0,00	0,00	0,00
	Totale Categoria 1	RS	10.000,00	29.772,00	0,00	29.772,00	19.772,00
		CP	275.809,00	363.528,02	15.000,00	378.528,02	102.719,02
		T	285.809,00	393.300,02	15.000,00	408.300,02	122.491,02
Categoria 2	**Contributi e trasferimenti correnti dalla Regione**						
2.02.0210	**Trasferimento correnti della Regione**	RS	98.032,12	98.032,12	0,00	98.032,12	0,00
		CP	700.229,00	406.626,55	246.741,35	653.367,90	-46.861,10
		T	798.261,12	504.658,67	246.741,35	751.400,02	-46.861,10
2.02.0211	**Trasferimenti correnti dalla RegioneL.R. 6/97**	RS	11.749,77	12.010,25	0,00	12.010,25	260,48
		CP	1.344.850,00	766.021,56	518.978,44	1.285.000,00	-59.850,00
		T	1.356.599,77	778.031,81	518.978,44	1.297.010,25	-59.589,52
2.02.0213	**Trasferimenti regionali L.R. 431/98 art. 11**	RS	0,00	0,00	0,00	0,00	0,00
		CP	85.000,00	24.544,54	6.580,00	31.124,54	-53.875,46
		T	85.000,00	24.544,54	6.580,00	31.124,54	-53.875,46
	Totale Categoria 2	RS	109.781,89	110.042,37	0,00	110.042,37	260,48
		CP	2.130.079,00	1.197.192,65	772.299,79	1.969.492,44	-160.586,56
		T	2.239.860,89	1.307.235,02	772.299,79	2.079.534,81	-160.326,08

COMUNE DI S. STEFANO DI CAMASTRA

Provincia di Messina

CONTO DEL BILANCIO - PARTE ENTRATA ANNO 2013

Codice Capitolo	DESCRIZIONE		Residui Conservati e Stanziamenti definitivi di Bilancio	Conto del tesoriere Riscossioni	Determinazioni Residui Residui da riportare	Accertamenti	Maggiori o Minori Entrate
		RS	Residui (A)	Residui (B)	Residui (C)	Residui (D=B+C)	(E=D-A)
		CP	Competenza (F)	Competenza (G)	Competenza (H)	Competenza (I=G+H)	(L=I-F)
		T	Totale (M)	Totale (B)	Residui al 31 Dicembre (C)	Accert. al 31 Dicembre (D=B+C)	
Categoria 5	**Contributi e trasferimenti correnti da altri enti del settore pubblico**						
2.05.0222	**Contributi e trasferimenti da province e Citta' Metropolitane**	RS	52.965,85	16.702,74	36.263,11	52.965,85	0,00
		CP	75.000,00	12.938,35	47.692,17	60.630,52	-14.369,48
		T	127.965,85	29.641,09	83.955,28	113.596,37	-14.369,48
	Totale Categoria 5	RS	52.965,85	16.702,74	36.263,11	52.965,85	0,00
		CP	75.000,00	12.938,35	47.692,17	60.630,52	-14.369,48
		T	127.965,85	29.641,09	83.955,28	113.596,37	-14.369,48
	Totale Titolo 2	RS	172.747,74	156.517,11	36.263,11	192.780,22	20.032,48
		CP	2.480.888,00	1.573.659,02	834.991,96	2.408.650,98	-72.237,02
		T	2.653.635,74	1.730.176,13	871.255,07	2.601.431,20	-52.204,54

COMUNE DI S. STEFANO DI CAMASTRA

Provincia di Messina

CONTO DEL BILANCIO - PARTE ENTRATA ANNO 2013

Codice Capitolo	DESCRIZIONE		Residui Conservati e Stanziamenti definitivi di Bilancio	Conto del tesoriere Riscossioni	Determinazioni Residui Residui da riportare	Accertamenti	Maggiori o Minori Entrate
		RS	Residui (A)	Residui (B)	Residui (C)	Residui (D=B+C)	(E=D-A)
		CP	Competenza (F)	Competenza (G)	Competenza (H)	Competenza (I=G+H)	(L=I-F)
		T	Totale (M)	Totale (B)	Residui al 31 Dicembre (C)	Accert. al 31 Dicembre (D=B+C)	
Titolo 3	**ENTRATE EXTRATRIBUTARIE**						
Categoria 1	**Proventi dei servizi pubblici**						
3.01.0302	**Diritti di segreteria**	RS	200,00	200,00	0,00	200,00	0,00
		CP	11.500,00	5.010,63	89,00	5.099,63	-6.400,37
		T	11.700,00	5.210,63	89,00	5.299,63	-6.400,37
3.01.0303	**Diritti per il rilascio carte d'identita'**	RS	1.000,00	1.000,00	0,00	1.000,00	0,00
		CP	2.500,00	1.652,00	961,00	2.613,00	113,00
		T	3.500,00	2.652,00	961,00	3.613,00	113,00
3.01.0304	**Diritti di sopralluogo e numerazione civica**	RS	378,20	378,20	0,00	378,20	0,00
		CP	14.000,00	13.822,85	177,15	14.000,00	0,00
		T	14.378,20	14.201,05	177,15	14.378,20	0,00
3.01.0305	**Proventi dall'acquedotto montano**	RS	0,00	0,00	0,00	0,00	0,00
		CP	0,00	0,00	0,00	0,00	0,00
		T	0,00	0,00	0,00	0,00	0,00
3.01.0306	**Diritti e canoni per la raccolta e depurazione di acque reflue**	RS	0,00	0,00	0,00	0,00	0,00
		CP	0,00	0,00	0,00	0,00	0,00
		T	0,00	0,00	0,00	0,00	0,00
3.01.0308	**Sanzioni amministrative e pecuniarie per violazioni a regolamenti com.li ordinanze e altre norme**	RS	50,00	1.306,58	0,00	1.306,58	1.256,58
		CP	5.000,00	4.765,09	0,00	4.765,09	-234,91
		T	5.050,00	6.071,67	0,00	6.071,67	1.021,67
3.01.0310	**Proventi servizio refezione scolastica**	RS	1.921,50	1.922,70	0,00	1.922,70	1,20
		CP	20.000,00	9.132,48	3.540,00	12.672,48	-7.327,52
		T	21.921,50	11.055,18	3.540,00	14.595,18	-7.326,32
3.01.0311	**Proventi servizio trasporto scolastico**	RS	2.145,00	2.115,00	0,00	2.115,00	-30,00
		CP	2.000,00	1.790,00	355,00	2.145,00	145,00
		T	4.145,00	3.905,00	355,00	4.260,00	115,00
3.01.0312	**Proventi servizio asili nido**	RS	1.298,94	1.298,94	0,00	1.298,94	0,00
		CP	13.000,00	8.363,47	716,59	9.080,06	-3.919,94
		T	14.298,94	9.662,41	716,59	10.379,00	-3.919,94
3.01.0316	**Proventi TIA tariffa igiene ambientale**	RS	548.145,46	0,00	507.157,50	507.157,50	-40.987,96
		CP	0,00	0,00	0,00	0,00	0,00
		T	548.145,46	0,00	507.157,50	507.157,50	-40.987,96
3.01.0317	**Proventi dall'acquedotto comunale**	RS	557.011,18	122.091,01	337.920,17	460.011,18	-97.000,00
		CP	360.000,00	220,00	179.780,00	180.000,00	-180.000,00
		T	917.011,18	122.311,01	517.700,17	640.011,18	-277.000,00
3.01.0320	**Proventi dei servizi cimiteriali**	RS	7.730,00	730,00	7.000,00	7.730,00	0,00
		CP	18.000,00	3.373,00	9.465,48	12.838,48	-5.161,52
		T	25.730,00	4.103,00	16.465,48	20.568,48	-5.161,52

COMUNE DI S. STEFANO DI CAMASTRA

Provincia di Messina

CONTO DEL BILANCIO - PARTE ENTRATA ANNO 2013

Codice Capitolo	DESCRIZIONE		Residui Conservati e Stanziamenti definitivi di Bilancio	Conto del tesoriere Riscossioni	Determinazioni Residui Residui da riportare	Accertamenti	Maggiori o Minori Entrate
		RS	Residui (A)	Residui (B)	Residui (C)	Residui (D=B+C)	(E=D-A)
		CP	Competenza (F)	Competenza (G)	Competenza (H)	Competenza (I=G+H)	(L=I-F)
		T	Totale (M)	Totale (B)	Residui al 31 Dicembre (C)	Accert. al 31 Dicembre (D=B+C)	
3.01.0328	**Proventi del settore vigilanza**	RS	4.276,00	5.095,00	0,00	5.095,00	819,00
		CP	22.000,00	13.105,30	2.894,70	16.000,00	-6.000,00
		T	26.276,00	18.200,30	2.894,70	21.095,00	-5.181,00
3.01.0332	**Proventi settore edilizia privata**	RS	0,00	0,00	0,00	0,00	0,00
		CP	800,00	82,64	0,00	82,64	-717,36
		T	800,00	82,64	0,00	82,64	-717,36
	Totale Categoria 1	RS	1.124.156,28	136.137,43	852.077,67	988.215,10	-135.941,18
		CP	468.800,00	61.317,46	197.978,92	259.296,38	-209.503,62
		T	1.592.956,28	197.454,89	1.050.056,59	1.247.511,48	-345.444,80
Categoria 2	**Proventi dei beni dell'ente**						
3.02.0356	**Canoni di locazione immobili**	RS	66.389,48	64.494,67	1.894,81	66.389,48	0,00
		CP	111.200,00	11.413,00	54.854,62	66.267,62	-44.932,38
		T	177.589,48	75.907,67	56.749,43	132.657,10	-44.932,38
	Totale Categoria 2	RS	66.389,48	64.494,67	1.894,81	66.389,48	0,00
		CP	111.200,00	11.413,00	54.854,62	66.267,62	-44.932,38
		T	177.589,48	75.907,67	56.749,43	132.657,10	-44.932,38
Categoria 3	**Interessi su anticipazioni e crediti**						
3.03.0362	**Interessi su anticipazioni e crediti**	RS	0,00	0,00	0,00	0,00	0,00
		CP	5.000,00	6.303,55	0,00	6.303,55	1.303,55
		T	5.000,00	6.303,55	0,00	6.303,55	1.303,55
	Totale Categoria 3	RS	0,00	0,00	0,00	0,00	0,00
		CP	5.000,00	6.303,55	0,00	6.303,55	1.303,55
		T	5.000,00	6.303,55	0,00	6.303,55	1.303,55
Categoria 5	**Proventi diversi.**						
3.05.0346	**Proventi di servizi comunali diversi**	RS	41.086,41	13.126,01	8.706,45	21.832,46	-19.253,95
		CP	76.500,00	40.312,38	1.703,67	42.016,05	-34.483,95
		T	117.586,41	53.438,39	10.410,12	63.848,51	-53.737,90
3.05.0351	**Concorso degli utenti nelle spese del servizio soggiorni climatici per anziani**	RS	3.674,41	3.933,00	0,00	3.933,00	258,59
		CP	6.000,00	8.930,63	0,00	8.930,63	2.930,63
		T	9.674,41	12.863,63	0,00	12.863,63	3.189,22
3.05.0377	**Concorso e/o rimborso spese da soggetti diversi**	RS	11.229,82	4.000,00	7.229,82	11.229,82	0,00
		CP	0,00	0,00	0,00	0,00	0,00
		T	11.229,82	4.000,00	7.229,82	11.229,82	0,00
	Totale Categoria 5	RS	55.990,64	21.059,01	15.936,27	36.995,28	-18.995,36
		CP	82.500,00	49.243,01	1.703,67	50.946,68	-31.553,32
		T	138.490,64	70.302,02	17.639,94	87.941,96	-50.548,68
	Totale Titolo 3	RS	1.246.536,40	221.691,11	869.908,75	1.091.599,86	-154.936,54
		CP	667.500,00	128.277,02	254.537,21	382.814,23	-284.685,77
		T	1.914.036,40	349.968,13	1.124.445,96	1.474.414,09	-439.622,31

COMUNE DI S. STEFANO DI CAMASTRA

Provincia di Messina

CONTO DEL BILANCIO - PARTE ENTRATA ANNO 2013

Codice Capitolo	DESCRIZIONE		Residui Conservati e Stanziamenti definitivi di Bilancio	Conto del tesoriere Riscossioni	Determinazioni Residui Residui da riportare	Accertamenti	Maggiori o Minori Entrate
		RS	Residui (A)	Residui (B)	Residui (C)	Residui (D=B+C)	(E=D-A)
		CP	Competenza (F)	Competenza (G)	Competenza (H)	Competenza (I=G+H)	(L=I-F)
		T	Totale (M)	Totale (B)	Residui al 31 Dicembre (C)	Accert. al 31 Dicembre (D=B+C)	
Titolo 4	**ENTRATE DERIVANTI DA ALIENAZIONI, DA TRASFERIMENTI DI CAPITALE E DA RISCOSSIONI DI CREDITI**						
Categoria 1	**Alienazione di beni patrimoniali**						
4.01.0401	**Alienazione di beni immobili**	RS	0,00	0,00	0,00	0,00	0,00
		CP	0,00	5.460,00	0,00	5.460,00	5.460,00
		T	0,00	5.460,00	0,00	5.460,00	5.460,00
4.01.0402	**Alienazione beni mobili e attrezzature**	RS	0,00	0,00	0,00	0,00	0,00
		CP	0,00	0,00	0,00	0,00	0,00
		T	0,00	0,00	0,00	0,00	0,00
4.01.0404	**Proventi di concessioni cimiteriali**	RS	458.417,32	64.926,00	297.641,43	362.567,43	-95.849,89
		CP	150.000,00	4.844,00	0,00	4.844,00	-145.156,00
		T	608.417,32	69.770,00	297.641,43	367.411,43	-241.005,89
	Totale Categoria 1	RS	458.417,32	64.926,00	297.641,43	362.567,43	-95.849,89
		CP	150.000,00	10.304,00	0,00	10.304,00	-139.696,00
		T	608.417,32	75.230,00	297.641,43	372.871,43	-235.545,89
Categoria 2	**Trasferimenti di capitale dallo Stato**						
4.02.0406	**Contributi dello Stato per il finanziamento di spese di investimento**	RS	0,00	0,00	0,00	0,00	0,00
		CP	0,00	0,00	0,00	0,00	0,00
		T	0,00	0,00	0,00	0,00	0,00
	Totale Categoria 2	RS	0,00	0,00	0,00	0,00	0,00
		CP	0,00	0,00	0,00	0,00	0,00
		T	0,00	0,00	0,00	0,00	0,00
Categoria 3	**Trasferimenti di capitale dalla Regione**						
4.03.0407	**Contributi della regione per il finanziamento di spese di investimento**	RS	4.142.404,73	185.891,78	981.643,92	1.167.535,70	-2.974.869,03
		CP	464.031,00	141.016,12	174.831,00	315.847,12	-148.183,88
		T	4.606.435,73	326.907,90	1.156.474,92	1.483.382,82	-3.123.052,91
	Totale Categoria 3	RS	4.142.404,73	185.891,78	981.643,92	1.167.535,70	-2.974.869,03
		CP	464.031,00	141.016,12	174.831,00	315.847,12	-148.183,88
		T	4.606.435,73	326.907,90	1.156.474,92	1.483.382,82	-3.123.052,91
Categoria 4	**Trasferimenti di capitale da altri enti del settore pubblico**						
4.04.0408	**Trasferimenti di capitale da altri enti del settore pubblico**	RS	39.130,00	0,00	39.130,00	39.130,00	0,00
		CP	0,00	0,00	0,00	0,00	0,00
		T	39.130,00	0,00	39.130,00	39.130,00	0,00
	Totale Categoria 4	RS	39.130,00	0,00	39.130,00	39.130,00	0,00
		CP	0,00	0,00	0,00	0,00	0,00
		T	39.130,00	0,00	39.130,00	39.130,00	0,00
Categoria 5	**Trasferimenti di capitale da altri soggetti**						
4.05.0418	**Proventi delle concessioni edilizie**	RS	0,00	0,00	0,00	0,00	0,00
		CP	65.000,00	84.842,43	0,00	84.842,43	19.842,43
		T	65.000,00	84.842,43	0,00	84.842,43	19.842,43

COMUNE DI S. STEFANO DI CAMASTRA

Provincia di Messina

CONTO DEL BILANCIO - PARTE ENTRATA ANNO 2013

Codice Capitolo	DESCRIZIONE		Residui Conservati e Stanziamenti definitivi di Bilancio	Conto del tesoriere Riscossioni	Determinazioni Residui Residui da riportare	Accertamenti	Maggiori o Minori Entrate
		RS	Residui (A)	Residui (B)	Residui (C)	Residui (D=B+C)	(E=D-A)
		CP	Competenza (F)	Competenza (G)	Competenza (H)	Competenza (I=G+H)	(L=I-F)
		T	Totale (M)	Totale (B)	Residui al 31 Dicembre (C)	Accert. al 31 Dicembre (D=B+C)	
	Totale Categoria 5	RS	0,00	0,00	0,00	0,00	0,00
		CP	65.000,00	84.842,43	0,00	84.842,43	19.842,43
		T	65.000,00	84.842,43	0,00	84.842,43	19.842,43
Categoria 6	**Riscossione di crediti**						
4.06.0410	**Riscossione di crediti**	RS	14.556,67	0,00	0,00	0,00	-14.556,67
		CP	50.000,00	127.207,98	0,00	127.207,98	77.207,98
		T	64.556,67	127.207,98	0,00	127.207,98	62.651,31
	Totale Categoria 6	RS	14.556,67	0,00	0,00	0,00	-14.556,67
		CP	50.000,00	127.207,98	0,00	127.207,98	77.207,98
		T	64.556,67	127.207,98	0,00	127.207,98	62.651,31
	Totale Titolo 4	RS	4.654.508,72	250.817,78	1.318.415,35	1.569.233,13	-3.085.275,59
		CP	729.031,00	363.370,53	174.831,00	538.201,53	-190.829,47
		T	5.383.539,72	614.188,31	1.493.246,35	2.107.434,66	-3.276.105,06

COMUNE DI S. STEFANO DI CAMASTRA

Provincia di Messina

CONTO DEL BILANCIO - PARTE ENTRATA ANNO 2013

Codice Capitolo	DESCRIZIONE		Residui Conservati e Stanziamenti definitivi di Bilancio	Conto del tesoriere Riscossioni	Determinazioni Residui Residui da riportare	Accertamenti	Maggiori o Minori Entrate
		RS	Residui (A)	Residui (B)	Residui (C)	Residui (D=B+C)	(E=D-A)
		CP	Competenza (F)	Competenza (G)	Competenza (H)	Competenza (I=G+H)	(L=I-F)
		T	Totale (M)	Totale (B)	Residui al 31 Dicembre (C)	Accert. al 31 Dicembre (D=B+C)	
Titolo 5	**ENTRATE DERIVANTI DA ACCENSIONE DI PRESTITI**						
Categoria 1	**Anticipazioni di cassa**						
5.01.0501	**Anticipazioni di cassa**	RS	0,00	0,00	0,00	0,00	0,00
		CP	1.200.000,00	192.466,85	0,00	192.466,85	-1.007.533,15
		T	1.200.000,00	192.466,85	0,00	192.466,85	-1.007.533,15
	Totale Categoria 1	RS	0,00	0,00	0,00	0,00	0,00
		CP	1.200.000,00	192.466,85	0,00	192.466,85	-1.007.533,15
		T	1.200.000,00	192.466,85	0,00	192.466,85	-1.007.533,15
Categoria 3	**Assunzione di mutui e prestiti**						
5.03.0503		RS	301.740,27	114.575,49	174.340,23	288.915,72	-12.824,55
		CP	0,00	0,00	0,00	0,00	0,00
		T	301.740,27	114.575,49	174.340,23	288.915,72	-12.824,55
	Totale Categoria 3	RS	301.740,27	114.575,49	174.340,23	288.915,72	-12.824,55
		CP	0,00	0,00	0,00	0,00	0,00
		T	301.740,27	114.575,49	174.340,23	288.915,72	-12.824,55
	Totale Titolo 5	RS	301.740,27	114.575,49	174.340,23	288.915,72	-12.824,55
		CP	1.200.000,00	192.466,85	0,00	192.466,85	-1.007.533,15
		T	1.501.740,27	307.042,34	174.340,23	481.382,57	-1.020.357,70

COMUNE DI S. STEFANO DI CAMASTRA

Provincia di Messina

CONTO DEL BILANCIO - PARTE ENTRATA ANNO 2013

Codice Capitolo	DESCRIZIONE		Residui Conservati e Stanziamenti definitivi di Bilancio	Conto del tesoriere Riscossioni	Determinazioni Residui Residui da riportare	Accertamenti	Maggiori o Minori Entrate
		RS	Residui (A)	Residui (B)	Residui (C)	Residui (D=B+C)	(E=D-A)
		CP	Competenza (F)	Competenza (G)	Competenza (H)	Competenza (I=G+H)	(L=I-F)
		T	Totale (M)	Totale (B)	Residui al 31 Dicembre (C)	Accert. al 31 Dicembre (D=B+C)	
Titolo 6	**ENTRATE DA SERVIZI PER CONTO DI TERZI**						
6.01.0000	**Ritenute previdenziali e assistenziali al personale**	RS	0,00	0,00	0,00	0,00	0,00
		CP	275.000,00	195.168,45	0,00	195.168,45	-79.831,55
		T	275.000,00	195.168,45	0,00	195.168,45	-79.831,55
6.02.0000	**Ritenute erariali**	RS	0,00	0,00	0,00	0,00	0,00
		CP	670.000,00	388.134,49	0,00	388.134,49	-281.865,51
		T	670.000,00	388.134,49	0,00	388.134,49	-281.865,51
6.03.0000	**Altre ritenute al personale per conto di terzi**	RS	0,00	0,00	0,00	0,00	0,00
		CP	250.000,00	155.072,60	0,00	155.072,60	-94.927,40
		T	250.000,00	155.072,60	0,00	155.072,60	-94.927,40
6.04.0000	**Depositi cauzionali**	RS	2.400,00	0,00	2.400,00	2.400,00	0,00
		CP	15.000,00	0,00	0,00	0,00	-15.000,00
		T	17.400,00	0,00	2.400,00	2.400,00	-15.000,00
6.05.0000	**Rimborso spese per servizi per conto di terzi**	RS	32.400,77	24.901,61	7.499,13	32.400,74	-0,03
		CP	1.350.000,00	21.193,80	537,75	21.731,55	-1.328.268,45
		T	1.382.400,77	46.095,41	8.036,88	54.132,29	-1.328.268,48
6.06.0000	**Rimborso di anticipazione di fondi per il servizio economato**	RS	22.961,92	22.961,92	0,00	22.961,92	0,00
		CP	45.000,00	12.102,55	12.847,45	24.950,00	-20.050,00
		T	67.961,92	35.064,47	12.847,45	47.911,92	-20.050,00
6.07.0000	**Depositi per spese contrattuali**	RS	0,00	0,00	0,00	0,00	0,00
		CP	20.000,00	426,00	0,00	426,00	-19.574,00
		T	20.000,00	426,00	0,00	426,00	-19.574,00
	Totale Titolo 6	RS	57.762,69	47.863,53	9.899,13	57.762,66	-0,03
		CP	2.625.000,00	772.097,89	13.385,20	785.483,09	-1.839.516,91
		T	2.682.762,69	819.961,42	23.284,33	843.245,75	-1.839.516,94

COMUNE DI S. STEFANO DI CAMASTRA

Provincia di Messina

RIEPILOGO GENERALE DELLE ENTRATE ANNO 2013

Codice Capitolo	DESCRIZIONE		Residui Conservati e Stanziamenti definitivi di Bilancio	Conto del tesoriere Riscossioni	Determinazioni Residui Residui da riportare	Accertamenti	Maggiori o Minori Entrate
		RS	Residui (A)	Residui (B)	Residui (C)	Residui (D=B+C)	(E=D-A)
		CP	Competenza (F)	Competenza (G)	Competenza (H)	Competenza (I=G+H)	(L=I-F)
		T	Totale (M)	Totale (B)	Residui al 31 Dicembre (C)	Accert. al 31 Dicembre (D=B+C)	
TOTALE TITOLO 1		RS	57.065,92	76.599,65	0,00	76.599,65	19.533,73
		CP	2.794.471,00	1.877.697,08	860.377,61	2.738.074,69	-56.396,31
		T	2.851.536,92	1.954.296,73	860.377,61	2.814.674,34	-36.862,58
TOTALE TITOLO 2		RS	172.747,74	156.517,11	36.263,11	192.780,22	20.032,48
		CP	2.480.888,00	1.573.659,02	834.991,96	2.408.650,98	-72.237,02
		T	2.653.635,74	1.730.176,13	871.255,07	2.601.431,20	-52.204,54
TOTALE TITOLO 3		RS	1.246.536,40	221.691,11	869.908,75	1.091.599,86	-154.936,54
		CP	667.500,00	128.277,02	254.537,21	382.814,23	-284.685,77
		T	1.914.036,40	349.968,13	1.124.445,96	1.474.414,09	-439.622,31
TOTALE TITOLO 4		RS	4.654.508,72	250.817,78	1.318.415,35	1.569.233,13	-3.085.275,59
		CP	729.031,00	363.370,53	174.831,00	538.201,53	-190.829,47
		T	5.383.539,72	614.188,31	1.493.246,35	2.107.434,66	-3.276.105,06
TOTALE TITOLO 5		RS	301.740,27	114.575,49	174.340,23	288.915,72	-12.824,55
		CP	1.200.000,00	192.466,85	0,00	192.466,85	-1.007.533,15
		T	1.501.740,27	307.042,34	174.340,23	481.382,57	-1.020.357,70
TOTALE TITOLO 6		RS	57.762,69	47.863,53	9.899,13	57.762,66	-0,03
		CP	2.625.000,00	772.097,89	13.385,20	785.483,09	-1.839.516,91
		T	2.682.762,69	819.961,42	23.284,33	843.245,75	-1.839.516,94
TOTALE GENERALE DELLE ENTRATE		RS	6.490.361,74	868.064,67	2.408.826,57	3.276.891,24	-3.213.470,50
		CP	10.496.890,00	4.907.568,39	2.138.122,98	7.045.691,37	-3.451.198,63
		T	16.987.251,74	5.775.633,06	4.546.949,55	10.322.582,61	-6.664.669,13
AVANZO		RS	0,00	0,00	0,00	0,00	0,00
		CP	11.000,00	0,00	0,00	0,00	-11.000,00
		T	11.000,00	0,00	0,00	0,00	-11.000,00
Fondo di Cassa al 1 Gennaio		RS	0,00	400.574,52	0,00	0,00	0,00
		CP	0,00	0,00	0,00	0,00	0,00
		T	0,00	400.574,52	0,00	0,00	0,00
TOTALE GENERALE		RS	6.490.361,74	1.268.639,19	2.408.826,57	3.276.891,24	-3.213.470,50
		CP	10.507.890,00	4.907.568,39	2.138.122,98	7.045.691,37	-3.462.198,63
		T	16.998.251,74	6.176.207,58	4.546.949,55	10.322.582,61	-6.675.669,13

COMUNE DI S. STEFANO DI CAMASTRA

Provincia di Messina

CONTO DEL BILANCIO - PARTE USCITA ANNO 2013

Codice Capitolo	DESCRIZIONE		Residui Conservati e Stanziamenti definitivi di Bilancio	Conto del tesoriere Pagamenti	Determinazioni Residui Residui da riportare	Impegni	Minori residui o Economie
		RS	Residui (A)	Residui (B)	Residui (C)	Residui (D=B+C)	(E=D-A)
		CP	Competenza (F)	Competenza (G)	Competenza (H)	Competenza (I=G+H)	(L=I-F)
		T	Totale (M)	Totale (B)	Residui al 31 Dicembre (C)	Impegni al 31 Dicembre (D=B+C)	
Titolo 1	**SPESE CORRENTI**						
Funzione 1	**FUNZIONI GENERALI DI AMMINISTRAZIONE, DI GESTIONE E DI CONTROLLO**						
Servizio 1	**Organi istituzionali, partecipazione e decentramento**						
1.01.01.02	**Acquisto di beni di consumo e/o di materie prime**	RS	693,26	593,26	0,00	593,26	-100,00
		CP	1.000,00	298,10	280,97	579,07	-420,93
		T	1.693,26	891,36	280,97	1.172,33	-520,93
1.01.01.03	**Prestazioni di servizi**	RS	16.804,72	6.873,89	7.719,00	14.592,89	-2.211,83
		CP	96.300,00	53.208,70	33.784,65	86.993,35	-9.306,65
		T	113.104,72	60.082,59	41.503,65	101.586,24	-11.518,48
1.01.01.07	**Imposte e tasse**	RS	1.067,30	0,00	1.067,30	1.067,30	0,00
		CP	4.500,00	3.926,74	573,26	4.500,00	0,00
		T	5.567,30	3.926,74	1.640,56	5.567,30	0,00
	Totale Servizio 1	RS	18.565,28	7.467,15	8.786,30	16.253,45	-2.311,83
		CP	101.800,00	57.433,54	34.638,88	92.072,42	-9.727,58
		T	120.365,28	64.900,69	43.425,18	108.325,87	-12.039,41
Servizio 2	**Segreteria generale, personale e organizzazione**						
1.01.02.01	**Personale**	RS	21.278,27	1.364,00	19.914,27	21.278,27	0,00
		CP	338.660,00	317.859,37	14.085,00	331.944,37	-6.715,63
		T	359.938,27	319.223,37	33.999,27	353.222,64	-6.715,63
1.01.02.02	**Acquisto di beni di consumo e/o di materie prime**	RS	14.159,27	11.541,93	1.093,40	12.635,33	-1.523,94
		CP	25.500,00	12.977,13	7.349,72	20.326,85	-5.173,15
		T	39.659,27	24.519,06	8.443,12	32.962,18	-6.697,09
1.01.02.03	**Prestazioni di servizi**	RS	91.668,78	43.587,72	30.555,67	74.143,39	-17.525,39
		CP	200.500,00	73.941,28	104.308,44	178.249,72	-22.250,28
		T	292.168,78	117.529,00	134.864,11	252.393,11	-39.775,67
1.01.02.05	**Trasferimenti**	RS	42.637,87	11.906,18	27.256,82	39.163,00	-3.474,87
		CP	25.000,00	7.454,50	11.000,00	18.454,50	-6.545,50
		T	67.637,87	19.360,68	38.256,82	57.617,50	-10.020,37
1.01.02.07	**Imposte e tasse**	RS	1.233,39	1.016,42	0,00	1.016,42	-216,97
		CP	23.510,00	20.754,70	1.255,00	22.009,70	-1.500,30
		T	24.743,39	21.771,12	1.255,00	23.026,12	-1.717,27
1.01.02.08	**Oneri straordinari della gestione corrente**	RS	15.856,60	1.356,60	14.500,00	15.856,60	0,00
		CP	30.000,00	25.168,00	0,00	25.168,00	-4.832,00
		T	45.856,60	26.524,60	14.500,00	41.024,60	-4.832,00
	Totale Servizio 2	RS	186.834,18	70.772,85	93.320,16	164.093,01	-22.741,17
		CP	643.170,00	458.154,98	137.998,16	596.153,14	-47.016,86
		T	830.004,18	528.927,83	231.318,32	760.246,15	-69.758,03
Servizio 3	**Gestione economica, finanziaria, programmazione, provveditorato e controllo di gestione**						

COMUNE DI S. STEFANO DI CAMASTRA

Provincia di Messina

CONTO DEL BILANCIO - PARTE USCITA ANNO 2013

Codice Capitolo	DESCRIZIONE		Residui Conservati e Stanziamenti definitivi di Bilancio	Conto del tesoriere Pagamenti	Determinazioni Residui Residui da riportare	Impegni	Minori residui o Economie
		RS	Residui (A)	Residui (B)	Residui (C)	Residui (D=B+C)	(E=D-A)
		CP	Competenza (F)	Competenza (G)	Competenza (H)	Competenza (I=G+H)	(L=I-F)
		T	Totale (M)	Totale (B)	Residui al 31 Dicembre (C)	Impegni al 31 Dicembre (D=B+C)	
1.01.03.01	**Personale**	RS	20.701,97	4.932,19	14.758,97	19.691,16	-1.010,81
		CP	144.100,00	137.790,57	5.943,00	143.733,57	-366,43
		T	164.801,97	142.722,76	20.701,97	163.424,73	-1.377,24
1.01.03.02	**Acquisto di beni di consumo e/o di materie prime**	RS	2.501,35	1.234,35	997,00	2.231,35	-270,00
		CP	2.500,00	236,22	257,98	494,20	-2.005,80
		T	5.001,35	1.470,57	1.254,98	2.725,55	-2.275,80
1.01.03.03	**Prestazioni di servizi**	RS	88,98	88,98	0,00	88,98	0,00
		CP	10.400,00	6.393,85	1.220,00	7.613,85	-2.786,15
		T	10.488,98	6.482,83	1.220,00	7.702,83	-2.786,15
1.01.03.06	**Interessi passivi ed oneri finanziari diversi**	RS	0,00	0,00	0,00	0,00	0,00
		CP	223.019,00	214.979,94	0,00	214.979,94	-8.039,06
		T	223.019,00	214.979,94	0,00	214.979,94	-8.039,06
1.01.03.07	**Imposte e tasse**	RS	408,00	338,64	0,00	338,64	-69,36
		CP	10.000,00	9.096,29	408,00	9.504,29	-495,71
		T	10.408,00	9.434,93	408,00	9.842,93	-565,07
	Totale Servizio 3	RS	23.700,30	6.594,16	15.755,97	22.350,13	-1.350,17
		CP	390.019,00	368.496,87	7.828,98	376.325,85	-13.693,15
		T	413.719,30	375.091,03	23.584,95	398.675,98	-15.043,32
Servizio 4	**Gestione delle entrate tributarie e servizi fiscali**						
1.01.04.01	**Personale**	RS	515,00	0,00	515,00	515,00	0,00
		CP	62.070,00	61.932,09	0,00	61.932,09	-137,91
		T	62.585,00	61.932,09	515,00	62.447,09	-137,91
1.01.04.02	**Acquisto di beni di consumo e/o di materie prime**	RS	846,80	752,84	0,00	752,84	-93,96
		CP	5.000,00	2.137,30	1.130,06	3.267,36	-1.732,64
		T	5.846,80	2.890,14	1.130,06	4.020,20	-1.826,60
1.01.04.03	**Prestazioni di servizi**	RS	9.447,35	3.909,00	4.221,55	8.130,55	-1.316,80
		CP	14.600,00	4.838,73	1.909,12	6.747,85	-7.852,15
		T	24.047,35	8.747,73	6.130,67	14.878,40	-9.168,95
1.01.04.05	**Trasferimenti**	RS	1.588,79	1.084,00	504,79	1.588,79	0,00
		CP	6.000,00	2.982,93	471,00	3.453,93	-2.546,07
		T	7.588,79	4.066,93	975,79	5.042,72	-2.546,07
1.01.04.07	**Imposte e tasse**	RS	6.500,00	6.151,76	0,00	6.151,76	-348,24
		CP	12.235,00	5.312,66	0,00	5.312,66	-6.922,34
		T	18.735,00	11.464,42	0,00	11.464,42	-7.270,58
	Totale Servizio 4	RS	18.897,94	11.897,60	5.241,34	17.138,94	-1.759,00
		CP	99.905,00	77.203,71	3.510,18	80.713,89	-19.191,11
		T	118.802,94	89.101,31	8.751,52	97.852,83	-20.950,11
Servizio 5	**Gestione dei beni demaniali e patrimoniali**						

COMUNE DI S. STEFANO DI CAMASTRA

Provincia di Messina

CONTO DEL BILANCIO - PARTE USCITA ANNO 2013

Codice Capitolo	DESCRIZIONE		Residui Conservati e Stanziamenti definitivi di Bilancio	Conto del tesoriere Pagamenti	Determinazioni Residui Residui da riportare	Impegni	Minori residui o Economie
		RS	Residui (A)	Residui (B)	Residui (C)	Residui (D=B+C)	(E=D-A)
		CP	Competenza (F)	Competenza (G)	Competenza (H)	Competenza (I=G+H)	(L=I-F)
		T	Totale (M)	Totale (B)	Residui al 31 Dicembre (C)	Impegni al 31 Dicembre (D=B+C)	
1.01.05.01	**Personale**	RS	515,00	0,00	515,00	515,00	0,00
		CP	32.380,00	32.282,06	0,00	32.282,06	-97,94
		T	32.895,00	32.282,06	515,00	32.797,06	-97,94
1.01.05.02	**Acquisto di beni di consumo e/o di materie prime**	RS	0,00	0,00	0,00	0,00	0,00
		CP	300,00	0,00	0,00	0,00	-300,00
		T	300,00	0,00	0,00	0,00	-300,00
1.01.05.03	**Prestazioni di servizi**	RS	0,00	0,00	0,00	0,00	0,00
		CP	300,00	0,00	0,00	0,00	-300,00
		T	300,00	0,00	0,00	0,00	-300,00
1.01.05.07	**Imposte e tasse**	RS	0,00	0,00	0,00	0,00	0,00
		CP	2.175,00	2.165,24	0,00	2.165,24	-9,76
		T	2.175,00	2.165,24	0,00	2.165,24	-9,76
	Totale Servizio 5	RS	515,00	0,00	515,00	515,00	0,00
		CP	35.155,00	34.447,30	0,00	34.447,30	-707,70
		T	35.670,00	34.447,30	515,00	34.962,30	-707,70
Servizio 6	**Ufficio tecnico**						
1.01.06.01	**Personale**	RS	10.368,90	2.748,57	7.620,33	10.368,90	0,00
		CP	135.035,00	91.191,15	0,00	91.191,15	-43.843,85
		T	145.403,90	93.939,72	7.620,33	101.560,05	-43.843,85
1.01.06.02	**Acquisto di beni di consumo e/o di materie prime**	RS	10.056,00	7.292,06	1.180,00	8.472,06	-1.583,94
		CP	10.000,00	4.934,74	0,00	4.934,74	-5.065,26
		T	20.056,00	12.226,80	1.180,00	13.406,80	-6.649,20
1.01.06.03	**Prestazioni di servizi**	RS	21.720,66	2.255,93	12.907,05	15.162,98	-6.557,68
		CP	28.500,00	12.308,12	6.998,60	19.306,72	-9.193,28
		T	50.220,66	14.564,05	19.905,65	34.469,70	-15.750,96
1.01.06.07	**Imposte e tasse**	RS	0,00	0,00	0,00	0,00	0,00
		CP	9.340,00	2.675,94	0,00	2.675,94	-6.664,06
		T	9.340,00	2.675,94	0,00	2.675,94	-6.664,06
1.01.06.08	**Oneri straordinari della gestione corrente**	RS	0,00	0,00	0,00	0,00	0,00
		CP	95.000,00	84.832,00	8.044,83	92.876,83	-2.123,17
		T	95.000,00	84.832,00	8.044,83	92.876,83	-2.123,17
	Totale Servizio 6	RS	42.145,56	12.296,56	21.707,38	34.003,94	-8.141,62
		CP	277.875,00	195.941,95	15.043,43	210.985,38	-66.889,62
		T	320.020,56	208.238,51	36.750,81	244.989,32	-75.031,24
Servizio 7	**Anagrafe, stato civile, elettorale, leva e servizio statistico**						
1.01.07.01	**Personale**	RS	1.469,07	0,00	1.469,07	1.469,07	0,00
		CP	31.040,00	30.932,84	0,00	30.932,84	-107,16
		T	32.509,07	30.932,84	1.469,07	32.401,91	-107,16

COMUNE DI S. STEFANO DI CAMASTRA

Provincia di Messina

CONTO DEL BILANCIO - PARTE USCITA ANNO 2013

Codice Capitolo	DESCRIZIONE		Residui Conservati e Stanziamenti definitivi di Bilancio	Conto del tesoriere Pagamenti	Determinazioni Residui Residui da riportare	Impegni	Minori residui o Economie
		RS	Residui (A)	Residui (B)	Residui (C)	Residui (D=B+C)	(E=D-A)
		CP	Competenza (F)	Competenza (G)	Competenza (H)	Competenza (I=G+H)	(L=I-F)
		T	Totale (M)	Totale (B)	Residui al 31 Dicembre (C)	Impegni al 31 Dicembre (D=B+C)	
1.01.07.02	**Acquisto di beni di consumo e/o di materie prime**	RS	1.658,60	0,00	314,60	314,60	-1.344,00
		CP	2.000,00	440,00	745,46	1.185,46	-814,54
		T	3.658,60	440,00	1.060,06	1.500,06	-2.158,54
1.01.07.03	**Prestazioni di servizi**	RS	2.984,00	2.739,04	0,00	2.739,04	-244,96
		CP	5.000,00	2.982,41	0,00	2.982,41	-2.017,59
		T	7.984,00	5.721,45	0,00	5.721,45	-2.262,55
1.01.07.05	**Trasferimenti**	RS	0,00	0,00	0,00	0,00	0,00
		CP	300,00	0,00	0,00	0,00	-300,00
		T	300,00	0,00	0,00	0,00	-300,00
1.01.07.07	**Imposte e tasse**	RS	0,00	0,00	0,00	0,00	0,00
		CP	2.086,00	2.076,03	0,00	2.076,03	-9,97
		T	2.086,00	2.076,03	0,00	2.076,03	-9,97
	Totale Servizio 7	RS	6.111,67	2.739,04	1.783,67	4.522,71	-1.588,96
		CP	40.426,00	36.431,28	745,46	37.176,74	-3.249,26
		T	46.537,67	39.170,32	2.529,13	41.699,45	-4.838,22
Servizio 8	**Altri servizi generali**						
1.01.08.01	**Personale**	RS	135.980,36	93.822,89	39.686,51	133.509,40	-2.470,96
		CP	779.300,00	713.501,69	52.268,22	765.769,91	-13.530,09
		T	915.280,36	807.324,58	91.954,73	899.279,31	-16.001,05
1.01.08.02	**Acquisto di beni di consumo e/o di materie prime**	RS	19.084,90	13.845,58	0,00	13.845,58	-5.239,32
		CP	19.000,00	11.945,14	4.853,62	16.798,76	-2.201,24
		T	38.084,90	25.790,72	4.853,62	30.644,34	-7.440,56
1.01.08.03	**Prestazioni di servizi**	RS	50.962,16	20.327,67	28.744,49	49.072,16	-1.890,00
		CP	62.600,00	39.761,26	17.597,15	57.358,41	-5.241,59
		T	113.562,16	60.088,93	46.341,64	106.430,57	-7.131,59
1.01.08.04	**Utilizzo di beni di terzi**	RS	0,00	0,00	0,00	0,00	0,00
		CP	18.000,00	15.137,60	0,00	15.137,60	-2.862,40
		T	18.000,00	15.137,60	0,00	15.137,60	-2.862,40
1.01.08.05	**Trasferimenti**	RS	13.108,00	0,00	11.500,00	11.500,00	-1.608,00
		CP	5.000,00	0,00	4.246,83	4.246,83	-753,17
		T	18.108,00	0,00	15.746,83	15.746,83	-2.361,17
1.01.08.07	**Imposte e tasse**	RS	14.988,98	5.799,38	7.371,89	13.171,27	-1.817,71
		CP	49.800,00	44.990,04	3.798,79	48.788,83	-1.011,17
		T	64.788,98	50.789,42	11.170,68	61.960,10	-2.828,88
1.01.08.08	**Oneri straordinari della gestione corrente**	RS	4.700,00	0,00	4.700,00	4.700,00	0,00
		CP	3.000,00	0,00	0,00	0,00	-3.000,00
		T	7.700,00	0,00	4.700,00	4.700,00	-3.000,00

COMUNE DI S. STEFANO DI CAMASTRA

Provincia di Messina

CONTO DEL BILANCIO - PARTE USCITA ANNO 2013

Codice Capitolo	DESCRIZIONE		Residui Conservati e Stanziamenti definitivi di Bilancio	Conto del tesoriere Pagamenti	Determinazioni Residui Residui da riportare	Impegni	Minori residui o Economie
		RS	Residui (A)	Residui (B)	Residui (C)	Residui (D=B+C)	(E=D-A)
		CP	Competenza (F)	Competenza (G)	Competenza (H)	Competenza (I=G+H)	(L=I-F)
		T	Totale (M)	Totale (B)	Residui al 31 Dicembre (C)	Impegni al 31 Dicembre (D=B+C)	
1.01.08.10	**Fondo svalutazione crediti**	RS	51.700,00	0,00	51.700,00	51.700,00	0,00
		CP	5.000,00	0,00	5.000,00	5.000,00	0,00
		T	56.700,00	0,00	56.700,00	56.700,00	0,00
1.01.08.11	**Fondo di riserva**	RS	0,00	0,00	0,00	0,00	0,00
		CP	0,00	0,00	0,00	0,00	0,00
		T	0,00	0,00	0,00	0,00	0,00
	Totale Servizio 8	RS	290.524,40	133.795,52	143.702,89	277.498,41	-13.025,99
		CP	941.700,00	825.335,73	87.764,61	913.100,34	-28.599,66
		T	1.232.224,40	959.131,25	231.467,50	1.190.598,75	-41.625,65
	Totale Funzione 1	RS	587.294,33	245.562,88	290.812,71	536.375,59	-50.918,74
		CP	2.530.050,00	2.053.445,36	287.529,70	2.340.975,06	-189.074,94
		T	3.117.344,33	2.299.008,24	578.342,41	2.877.350,65	-239.993,68
Funzione 2	**FUNZIONI RELATIVE ALLA GIUSTIZIA**						
Servizio 1	**Uffici giudiziari**						
1.02.01.02	**Acquisto di beni di consumo e/o di materie prime**	RS	333,76	327,72	0,00	327,72	-6,04
		CP	1.400,00	0,00	500,00	500,00	-900,00
		T	1.733,76	327,72	500,00	827,72	-906,04
1.02.01.03	**Prestazioni di servizi**	RS	1.428,32	1.299,01	0,00	1.299,01	-129,31
		CP	6.500,00	3.700,01	1.736,49	5.436,50	-1.063,50
		T	7.928,32	4.999,02	1.736,49	6.735,51	-1.192,81
1.02.01.04	**Utilizzo di beni di terzi**	RS	320,48	0,00	0,00	0,00	-320,48
		CP	16.000,00	13.525,44	0,00	13.525,44	-2.474,56
		T	16.320,48	13.525,44	0,00	13.525,44	-2.795,04
1.02.01.07	**Imposte e tasse**	RS	0,00	0,00	0,00	0,00	0,00
		CP	500,00	0,00	0,00	0,00	-500,00
		T	500,00	0,00	0,00	0,00	-500,00
	Totale Servizio 1	RS	2.082,56	1.626,73	0,00	1.626,73	-455,83
		CP	24.400,00	17.225,45	2.236,49	19.461,94	-4.938,06
		T	26.482,56	18.852,18	2.236,49	21.088,67	-5.393,89
	Totale Funzione 2	RS	2.082,56	1.626,73	0,00	1.626,73	-455,83
		CP	24.400,00	17.225,45	2.236,49	19.461,94	-4.938,06
		T	26.482,56	18.852,18	2.236,49	21.088,67	-5.393,89
Funzione 3	**FUNZIONI DI POLIZIA LOCALE**						
Servizio 1	**Polizia municipale**						
1.03.01.01	**Personale**	RS	2.848,00	0,00	2.848,00	2.848,00	0,00
		CP	267.150,00	244.242,43	1.860,00	246.102,43	-21.047,57
		T	269.998,00	244.242,43	4.708,00	248.950,43	-21.047,57

COMUNE DI S. STEFANO DI CAMASTRA

Provincia di Messina

CONTO DEL BILANCIO - PARTE USCITA ANNO 2013

Codice Capitolo	DESCRIZIONE		Residui Conservati e Stanziamenti definitivi di Bilancio	Conto del tesoriere Pagamenti	Determinazioni Residui Residui da riportare	Impegni	Minori residui o Economie
		RS	Residui (A)	Residui (B)	Residui (C)	Residui (D=B+C)	(E=D-A)
		CP	Competenza (F)	Competenza (G)	Competenza (H)	Competenza (I=G+H)	(L=I-F)
		T	Totale (M)	Totale (B)	Residui al 31 Dicembre (C)	Impegni al 31 Dicembre (D=B+C)	
1.03.01.02	**Acquisto di beni di consumo e/o di materie prime**	RS	1.964,12	1.640,19	293,20	1.933,39	-30,73
		CP	7.000,00	1.035,86	5.941,63	6.977,49	-22,51
		T	8.964,12	2.676,05	6.234,83	8.910,88	-53,24
1.03.01.03	**Prestazioni di servizi**	RS	30.766,87	329,00	7.709,22	8.038,22	-22.728,65
		CP	7.300,00	3.168,15	2.857,90	6.026,05	-1.273,95
		T	38.066,87	3.497,15	10.567,12	14.064,27	-24.002,60
1.03.01.07	**Imposte e tasse**	RS	263,73	30,00	196,00	226,00	-37,73
		CP	19.550,00	12.725,49	192,50	12.917,99	-6.632,01
		T	19.813,73	12.755,49	388,50	13.143,99	-6.669,74
	Totale Servizio 1	RS	35.842,72	1.999,19	11.046,42	13.045,61	-22.797,11
		CP	301.000,00	261.171,93	10.852,03	272.023,96	-28.976,04
		T	336.842,72	263.171,12	21.898,45	285.069,57	-51.773,15
	Totale Funzione 3	RS	35.842,72	1.999,19	11.046,42	13.045,61	-22.797,11
		CP	301.000,00	261.171,93	10.852,03	272.023,96	-28.976,04
		T	336.842,72	263.171,12	21.898,45	285.069,57	-51.773,15
Funzione 4	**FUNZIONI DI ISTRUZIONE PUBBLICA**						
Servizio 1	**Scuola materna**						
1.04.01.02	**Acquisto di beni di consumo e/o di materie prime**	RS	1.451,57	941,14	510,43	1.451,57	0,00
		CP	5.500,00	3.056,89	905,00	3.961,89	-1.538,11
		T	6.951,57	3.998,03	1.415,43	5.413,46	-1.538,11
1.04.01.03	**Prestazioni di servizi**	RS	3.102,13	2.464,96	0,00	2.464,96	-637,17
		CP	8.000,00	2.297,62	1.704,88	4.002,50	-3.997,50
		T	11.102,13	4.762,58	1.704,88	6.467,46	-4.634,67
	Totale Servizio 1	RS	4.553,70	3.406,10	510,43	3.916,53	-637,17
		CP	13.500,00	5.354,51	2.609,88	7.964,39	-5.535,61
		T	18.053,70	8.760,61	3.120,31	11.880,92	-6.172,78
Servizio 2	**Istruzione elementare**						
1.04.02.02	**Acquisto di beni di consumo e/o di materie prime**	RS	1.500,00	1.398,22	101,78	1.500,00	0,00
		CP	9.000,00	7.000,00	1.710,00	8.710,00	-290,00
		T	10.500,00	8.398,22	1.811,78	10.210,00	-290,00
1.04.02.03	**Prestazioni di servizi**	RS	3.609,09	3.609,09	0,00	3.609,09	0,00
		CP	13.500,00	5.353,77	3.966,23	9.320,00	-4.180,00
		T	17.109,09	8.962,86	3.966,23	12.929,09	-4.180,00
	Totale Servizio 2	RS	5.109,09	5.007,31	101,78	5.109,09	0,00
		CP	22.500,00	12.353,77	5.676,23	18.030,00	-4.470,00
		T	27.609,09	17.361,08	5.778,01	23.139,09	-4.470,00
Servizio 3	**Istruzione media**						

COMUNE DI S. STEFANO DI CAMASTRA

Provincia di Messina

CONTO DEL BILANCIO - PARTE USCITA ANNO 2013

Codice Capitolo	DESCRIZIONE		Residui Conservati e Stanziamenti definitivi di Bilancio	Conto del tesoriere Pagamenti	Determinazioni Residui Residui da riportare	Impegni	Minori residui o Economie
		RS	Residui (A)	Residui (B)	Residui (C)	Residui (D=B+C)	(E=D-A)
		CP	Competenza (F)	Competenza (G)	Competenza (H)	Competenza (I=G+H)	(L=I-F)
		T	Totale (M)	Totale (B)	Residui al 31 Dicembre (C)	Impegni al 31 Dicembre (D=B+C)	
1.04.03.02	**Acquisto di beni di consumo e/o di materie prime**	RS	1.628,91	1.344,48	284,43	1.628,91	0,00
		CP	10.000,00	8.085,33	1.795,67	9.881,00	-119,00
		T	11.628,91	9.429,81	2.080,10	11.509,91	-119,00
1.04.03.03	**Prestazioni di servizi**	RS	5.570,54	3.159,54	2.411,00	5.570,54	0,00
		CP	16.500,00	7.083,58	6.581,42	13.665,00	-2.835,00
		T	22.070,54	10.243,12	8.992,42	19.235,54	-2.835,00
1.04.03.05	**Trasferimenti**	RS	0,00	0,00	0,00	0,00	0,00
		CP	4.000,00	0,00	1.600,00	1.600,00	-2.400,00
		T	4.000,00	0,00	1.600,00	1.600,00	-2.400,00
	Totale Servizio 3	RS	7.199,45	4.504,02	2.695,43	7.199,45	0,00
		CP	30.500,00	15.168,91	9.977,09	25.146,00	-5.354,00
		T	37.699,45	19.672,93	12.672,52	32.345,45	-5.354,00
Servizio 5	**Assistenza scolastica, trasporto, refezione ed altri servizi**						
1.04.05.01	**Personale**	RS	0,00	0,00	0,00	0,00	0,00
		CP	27.085,00	27.068,25	0,00	27.068,25	-16,75
		T	27.085,00	27.068,25	0,00	27.068,25	-16,75
1.04.05.02	**Acquisto di beni di consumo e/o di materie prime**	RS	1.823,37	874,86	0,00	874,86	-948,51
		CP	6.000,00	4.122,90	1.218,20	5.341,10	-658,90
		T	7.823,37	4.997,76	1.218,20	6.215,96	-1.607,41
1.04.05.03	**Prestazioni di servizi**	RS	34.154,10	32.155,38	1.415,62	33.571,00	-583,10
		CP	108.300,00	54.051,08	22.289,40	76.340,48	-31.959,52
		T	142.454,10	86.206,46	23.705,02	109.911,48	-32.542,62
1.04.05.05	**Trasferimenti**	RS	13.661,08	6.661,07	7.000,00	13.661,07	-0,01
		CP	74.000,00	5.859,00	23.212,65	29.071,65	-44.928,35
		T	87.661,08	12.520,07	30.212,65	42.732,72	-44.928,36
1.04.05.07	**Imposte e tasse**	RS	0,00	0,00	0,00	0,00	0,00
		CP	2.820,00	2.649,65	66,95	2.716,60	-103,40
		T	2.820,00	2.649,65	66,95	2.716,60	-103,40
	Totale Servizio 5	RS	49.638,55	39.691,31	8.415,62	48.106,93	-1.531,62
		CP	218.205,00	93.750,88	46.787,20	140.538,08	-77.666,92
		T	267.843,55	133.442,19	55.202,82	188.645,01	-79.198,54
	Totale Funzione 4	RS	66.500,79	52.608,74	11.723,26	64.332,00	-2.168,79
		CP	284.705,00	126.628,07	65.050,40	191.678,47	-93.026,53
		T	351.205,79	179.236,81	76.773,66	256.010,47	-95.195,32
Funzione 5	**FUNZIONI RELATIVE ALLA CULTURA E AI BENI CULTURALI**						
Servizio 1	**Biblioteche, musei e pinacoteche**						
1.05.01.01	**Personale**	RS	0,00	0,00	0,00	0,00	0,00
		CP	64.500,00	63.438,56	0,00	63.438,56	-1.061,44
		T	64.500,00	63.438,56	0,00	63.438,56	-1.061,44

COMUNE DI S. STEFANO DI CAMASTRA

Provincia di Messina

CONTO DEL BILANCIO - PARTE USCITA ANNO 2013

Codice Capitolo	DESCRIZIONE		Residui Conservati e Stanziamenti definitivi di Bilancio	Conto del tesoriere Pagamenti	Determinazioni Residui Residui da riportare	Impegni	Minori residui o Economie
		RS	Residui (A)	Residui (B)	Residui (C)	Residui (D=B+C)	(E=D-A)
		CP	Competenza (F)	Competenza (G)	Competenza (H)	Competenza (I=G+H)	(L=I-F)
		T	Totale (M)	Totale (B)	Residui al 31 Dicembre (C)	Impegni al 31 Dicembre (D=B+C)	
1.05.01.02	**Acquisto di beni di consumo e/o di materie prime**	RS	2.234,19	1.734,19	500,00	2.234,19	0,00
		CP	5.000,00	2.699,90	1.907,11	4.607,01	-392,99
		T	7.234,19	4.434,09	2.407,11	6.841,20	-392,99
1.05.01.03	**Prestazioni di servizi**	RS	29.200,41	15.155,42	7.281,49	22.436,91	-6.763,50
		CP	44.400,00	25.739,02	15.170,81	40.909,83	-3.490,17
		T	73.600,41	40.894,44	22.452,30	63.346,74	-10.253,67
1.05.01.07	**Imposte e tasse**	RS	0,00	0,00	0,00	0,00	0,00
		CP	4.340,00	4.221,17	0,00	4.221,17	-118,83
		T	4.340,00	4.221,17	0,00	4.221,17	-118,83
	Totale Servizio 1	RS	31.434,60	16.889,61	7.781,49	24.671,10	-6.763,50
		CP	118.240,00	96.098,65	17.077,92	113.176,57	-5.063,43
		T	149.674,60	112.988,26	24.859,41	137.847,67	-11.826,93
Servizio 2	**Teatri, attivita' culturali e servizi diversi nel settore culturale**						
1.05.02.02	**Acquisto di beni di consumo e/o di materie prime**	RS	306,20	0,00	300,00	300,00	-6,20
		CP	500,00	290,00	0,00	290,00	-210,00
		T	806,20	290,00	300,00	590,00	-216,20
1.05.02.03	**Prestazioni di servizi**	RS	7.296,29	4.610,18	2.092,50	6.702,68	-593,61
		CP	5.500,00	2.130,50	3.323,20	5.453,70	-46,30
		T	12.796,29	6.740,68	5.415,70	12.156,38	-639,91
1.05.02.05	**Trasferimenti**	RS	900,00	0,00	0,00	0,00	-900,00
		CP	500,00	300,00	0,00	300,00	-200,00
		T	1.400,00	300,00	0,00	300,00	-1.100,00
	Totale Servizio 2	RS	8.502,49	4.610,18	2.392,50	7.002,68	-1.499,81
		CP	6.500,00	2.720,50	3.323,20	6.043,70	-456,30
		T	15.002,49	7.330,68	5.715,70	13.046,38	-1.956,11
	Totale Funzione 5	RS	39.937,09	21.499,79	10.173,99	31.673,78	-8.263,31
		CP	124.740,00	98.819,15	20.401,12	119.220,27	-5.519,73
		T	164.677,09	120.318,94	30.575,11	150.894,05	-13.783,04
Funzione 6	**FUNZIONI NEL SETTORE SPORTIVO E RICREATIVO**						
Servizio 2	**Stadio comunale, palazzo dello sport e altri impianti**						
1.06.02.02	**Acquisto di beni di consumo e/o di materie prime**	RS	0,00	0,00	0,00	0,00	0,00
		CP	0,00	0,00	0,00	0,00	0,00
		T	0,00	0,00	0,00	0,00	0,00
1.06.02.03	**Prestazioni di servizi**	RS	2.063,93	0,00	2.063,93	2.063,93	0,00
		CP	3.000,00	0,00	0,00	0,00	-3.000,00
		T	5.063,93	0,00	2.063,93	2.063,93	-3.000,00
1.06.02.04	**Utilizzo di beni di terzi**	RS	5.000,00	0,00	5.000,00	5.000,00	0,00
		CP	1.700,00	0,00	0,00	0,00	-1.700,00
		T	6.700,00	0,00	5.000,00	5.000,00	-1.700,00

COMUNE DI S. STEFANO DI CAMASTRA

Provincia di Messina

CONTO DEL BILANCIO - PARTE USCITA ANNO 2013

Codice Capitolo	DESCRIZIONE		Residui Conservati e Stanziamenti definitivi di Bilancio	Conto del tesoriere Pagamenti	Determinazioni Residui Residui da riportare	Impegni	Minori residui o Economie
		RS	Residui (A)	Residui (B)	Residui (C)	Residui (D=B+C)	(E=D-A)
		CP	Competenza (F)	Competenza (G)	Competenza (H)	Competenza (I=G+H)	(L=I-F)
		T	Totale (M)	Totale (B)	Residui al 31 Dicembre (C)	Impegni al 31 Dicembre (D=B+C)	
	Totale Servizio 2	RS	7.063,93	0,00	7.063,93	7.063,93	0,00
		CP	4.700,00	0,00	0,00	0,00	-4.700,00
		T	11.763,93	0,00	7.063,93	7.063,93	-4.700,00
Servizio 3	**Manifestazioni diverse nel settore sportivo e ricreativo**						
1.06.03.02	**Acquisto di beni di consumo e/o di materie prime**	RS	0,00	0,00	0,00	0,00	0,00
		CP	0,00	0,00	0,00	0,00	0,00
		T	0,00	0,00	0,00	0,00	0,00
1.06.03.05	**Trasferimenti**	RS	0,00	0,00	0,00	0,00	0,00
		CP	0,00	0,00	0,00	0,00	0,00
		T	0,00	0,00	0,00	0,00	0,00
	Totale Servizio 3	RS	0,00	0,00	0,00	0,00	0,00
		CP	0,00	0,00	0,00	0,00	0,00
		T	0,00	0,00	0,00	0,00	0,00
	Totale Funzione 6	RS	7.063,93	0,00	7.063,93	7.063,93	0,00
		CP	4.700,00	0,00	0,00	0,00	-4.700,00
		T	11.763,93	0,00	7.063,93	7.063,93	-4.700,00
Funzione 7	**FUNZIONI NEL CAMPO TURISTICO**						
Servizio 1	**Servizi turistici**						
1.07.01.02	**Acquisto di beni di consumo e/o di materie prime**	RS	1.500,00	1.500,00	0,00	1.500,00	0,00
		CP	1.500,00	600,00	200,00	800,00	-700,00
		T	3.000,00	2.100,00	200,00	2.300,00	-700,00
1.07.01.03	**Prestazioni di servizi**	RS	375,00	375,00	0,00	375,00	0,00
		CP	5.700,00	406,53	3.383,46	3.789,99	-1.910,01
		T	6.075,00	781,53	3.383,46	4.164,99	-1.910,01
	Totale Servizio 1	RS	1.875,00	1.875,00	0,00	1.875,00	0,00
		CP	7.200,00	1.006,53	3.583,46	4.589,99	-2.610,01
		T	9.075,00	2.881,53	3.583,46	6.464,99	-2.610,01
Servizio 2	**Manifestazioni turistiche**						
1.07.02.02	**Acquisto di beni di consumo e/o di materie prime**	RS	0,00	0,00	0,00	0,00	0,00
		CP	1.200,00	886,87	0,00	886,87	-313,13
		T	1.200,00	886,87	0,00	886,87	-313,13
1.07.02.03	**Prestazioni di servizi**	RS	18.361,39	16.445,00	1.217,50	17.662,50	-698,89
		CP	66.000,00	28.688,62	36.566,74	65.255,36	-744,64
		T	84.361,39	45.133,62	37.784,24	82.917,86	-1.443,53
1.07.02.05	**Trasferimenti**	RS	150,00	0,00	0,00	0,00	-150,00
		CP	0,00	0,00	0,00	0,00	0,00
		T	150,00	0,00	0,00	0,00	-150,00

COMUNE DI S. STEFANO DI CAMASTRA

Provincia di Messina

CONTO DEL BILANCIO - PARTE USCITA ANNO 2013

Codice Capitolo	DESCRIZIONE		Residui Conservati e Stanziamenti definitivi di Bilancio	Conto del tesoriere Pagamenti	Determinazioni Residui Residui da riportare	Impegni	Minori residui o Economie
		RS	Residui (A)	Residui (B)	Residui (C)	Residui (D=B+C)	(E=D-A)
		CP	Competenza (F)	Competenza (G)	Competenza (H)	Competenza (I=G+H)	(L=I-F)
		T	Totale (M)	Totale (B)	Residui al 31 Dicembre (C)	Impegni al 31 Dicembre (D=B+C)	
	Totale Servizio 2	RS	18.511,39	16.445,00	1.217,50	17.662,50	-848,89
		CP	67.200,00	29.575,49	36.566,74	66.142,23	-1.057,77
		T	85.711,39	46.020,49	37.784,24	83.804,73	-1.906,66
	Totale Funzione 7	RS	20.386,39	18.320,00	1.217,50	19.537,50	-848,89
		CP	74.400,00	30.582,02	40.150,20	70.732,22	-3.667,78
		T	94.786,39	48.902,02	41.367,70	90.269,72	-4.516,67
Funzione 8	**FUNZIONI NEL CAMPO DELLA VIABILITA' E DEI TRASPORTI**						
Servizio 1	**Viabilita' , circolazione stradale e servizi connessi**						
1.08.01.02	**Acquisto di beni di consumo e/o di materie prime**	RS	10.746,00	3.624,98	7.121,00	10.745,98	-0,02
		CP	4.950,00	108,90	2.805,80	2.914,70	-2.035,30
		T	15.696,00	3.733,88	9.926,80	13.660,68	-2.035,32
1.08.01.03	**Prestazioni di servizi**	RS	1.210,00	1.000,00	210,00	1.210,00	0,00
		CP	2.750,00	1.343,78	156,22	1.500,00	-1.250,00
		T	3.960,00	2.343,78	366,22	2.710,00	-1.250,00
	Totale Servizio 1	RS	11.956,00	4.624,98	7.331,00	11.955,98	-0,02
		CP	7.700,00	1.452,68	2.962,02	4.414,70	-3.285,30
		T	19.656,00	6.077,66	10.293,02	16.370,68	-3.285,32
Servizio 2	**Illuminazione pubblica e servizi connessi**						
1.08.02.03	**Prestazioni di servizi**	RS	82.168,36	76.198,64	5.969,72	82.168,36	0,00
		CP	270.000,00	259.729,45	10.270,55	270.000,00	0,00
		T	352.168,36	335.928,09	16.240,27	352.168,36	0,00
	Totale Servizio 2	RS	82.168,36	76.198,64	5.969,72	82.168,36	0,00
		CP	270.000,00	259.729,45	10.270,55	270.000,00	0,00
		T	352.168,36	335.928,09	16.240,27	352.168,36	0,00
	Totale Funzione 8	RS	94.124,36	80.823,62	13.300,72	94.124,34	-0,02
		CP	277.700,00	261.182,13	13.232,57	274.414,70	-3.285,30
		T	371.824,36	342.005,75	26.533,29	368.539,04	-3.285,32
Funzione 9	**FUNZIONI RIGUARDANTI LA GESTIONE DEL TERRITORIO E DELL' AMBIENTE**						
Servizio 1	**Urbanistica e gestione del territorio**						
1.09.01.01	**Personale**	RS	5.942,40	5.110,46	831,94	5.942,40	0,00
		CP	126.510,00	112.224,03	5.943,00	118.167,03	-8.342,97
		T	132.452,40	117.334,49	6.774,94	124.109,43	-8.342,97
1.09.01.02	**Acquisto di beni di consumo e/o di materie prime**	RS	0,00	0,00	0,00	0,00	0,00
		CP	1.000,00	0,00	0,00	0,00	-1.000,00
		T	1.000,00	0,00	0,00	0,00	-1.000,00
1.09.01.03	**Prestazioni di servizi**	RS	0,00	0,00	0,00	0,00	0,00
		CP	1.600,00	355,17	0,00	355,17	-1.244,83
		T	1.600,00	355,17	0,00	355,17	-1.244,83

COMUNE DI S. STEFANO DI CAMASTRA

Provincia di Messina

CONTO DEL BILANCIO - PARTE USCITA ANNO 2013

Codice Capitolo	DESCRIZIONE		Residui Conservati e Stanziamenti definitivi di Bilancio	Conto del tesoriere Pagamenti	Determinazioni Residui Residui da riportare	Impegni	Minori residui o Economie
		RS	Residui (A)	Residui (B)	Residui (C)	Residui (D=B+C)	(E=D-A)
		CP	Competenza (F)	Competenza (G)	Competenza (H)	Competenza (I=G+H)	(L=I-F)
		T	Totale (M)	Totale (B)	Residui al 31 Dicembre (C)	Impegni al 31 Dicembre (D=B+C)	
1.09.01.07	**Imposte e tasse**	RS	408,00	350,88	0,00	350,88	-57,12
		CP	8.400,00	7.533,13	327,64	7.860,77	-539,23
		T	8.808,00	7.884,01	327,64	8.211,65	-596,35
	Totale Servizio 1	RS	6.350,40	5.461,34	831,94	6.293,28	-57,12
		CP	137.510,00	120.112,33	6.270,64	126.382,97	-11.127,03
		T	143.860,40	125.573,67	7.102,58	132.676,25	-11.184,15
Servizio 3	**Servizi di protezione civile**						
1.09.03.02	**Acquisto di beni di consumo e/o di materie prime**	RS	665,00	436,45	0,00	436,45	-228,55
		CP	800,00	0,00	190,26	190,26	-609,74
		T	1.465,00	436,45	190,26	626,71	-838,29
1.09.03.03	**Prestazioni di servizi**	RS	4.859,89	845,50	0,00	845,50	-4.014,39
		CP	8.000,00	4.082,48	2.717,52	6.800,00	-1.200,00
		T	12.859,89	4.927,98	2.717,52	7.645,50	-5.214,39
	Totale Servizio 3	RS	5.524,89	1.281,95	0,00	1.281,95	-4.242,94
		CP	8.800,00	4.082,48	2.907,78	6.990,26	-1.809,74
		T	14.324,89	5.364,43	2.907,78	8.272,21	-6.052,68
Servizio 4	**Servizio idrico integrato**						
1.09.04.01	**Personale**	RS	0,00	0,00	0,00	0,00	0,00
		CP	28.250,00	28.207,50	0,00	28.207,50	-42,50
		T	28.250,00	28.207,50	0,00	28.207,50	-42,50
1.09.04.02	**Acquisto di beni di consumo e/o di materie prime**	RS	28.297,23	5.271,79	23.025,43	28.297,22	-0,01
		CP	15.000,00	6.589,28	5.702,32	12.291,60	-2.708,40
		T	43.297,23	11.861,07	28.727,75	40.588,82	-2.708,41
1.09.04.03	**Prestazioni di servizi**	RS	142.370,62	54.817,55	69.735,75	124.553,30	-17.817,32
		CP	305.400,00	161.760,50	117.324,97	279.085,47	-26.314,53
		T	447.770,62	216.578,05	187.060,72	403.638,77	-44.131,85
1.09.04.05	**Trasferimenti**	RS	12.308,00	0,00	12.308,00	12.308,00	0,00
		CP	32.000,00	14.671,40	17.328,00	31.999,40	-0,60
		T	44.308,00	14.671,40	29.636,00	44.307,40	-0,60
1.09.04.07	**Imposte e tasse**	RS	0,00	0,00	0,00	0,00	0,00
		CP	1.900,00	1.893,48	0,00	1.893,48	-6,52
		T	1.900,00	1.893,48	0,00	1.893,48	-6,52
	Totale Servizio 4	RS	182.975,85	60.089,34	105.069,18	165.158,52	-17.817,33
		CP	382.550,00	213.122,16	140.355,29	353.477,45	-29.072,55
		T	565.525,85	273.211,50	245.424,47	518.635,97	-46.889,88
Servizio 5	**Servizio smaltimento rifiuti**						
1.09.05.01	**Personale**	RS	2.000,00	0,00	2.000,00	2.000,00	0,00
		CP	105.200,00	85.602,93	0,00	85.602,93	-19.597,07
		T	107.200,00	85.602,93	2.000,00	87.602,93	-19.597,07

COMUNE DI S. STEFANO DI CAMASTRA

Provincia di Messina

CONTO DEL BILANCIO - PARTE USCITA ANNO 2013

Codice Capitolo	DESCRIZIONE		Residui Conservati e Stanziamenti definitivi di Bilancio	Conto del tesoriere Pagamenti	Determinazioni Residui Residui da riportare	Impegni	Minori residui o Economie
		RS	Residui (A)	Residui (B)	Residui (C)	Residui (D=B+C)	(E=D-A)
		CP	Competenza (F)	Competenza (G)	Competenza (H)	Competenza (I=G+H)	(L=I-F)
		T	Totale (M)	Totale (B)	Residui al 31 Dicembre (C)	Impegni al 31 Dicembre (D=B+C)	
1.09.05.02	**Acquisto di beni di consumo e/o di materie prime**	RS	3.105,08	542,08	2.500,00	3.042,08	-63,00
		CP	30.000,00	11.811,10	0,00	11.811,10	-18.188,90
		T	33.105,08	12.353,18	2.500,00	14.853,18	-18.251,90
1.09.05.03	**Prestazioni di servizi**	RS	85.082,61	19.266,63	65.033,75	84.300,38	-782,23
		CP	725.000,00	197.900,93	526.557,16	724.458,09	-541,91
		T	810.082,61	217.167,56	591.590,91	808.758,47	-1.324,14
1.09.05.04	**Utilizzo di beni di terzi**	RS	0,00	0,00	0,00	0,00	0,00
		CP	800,00	774,12	0,00	774,12	-25,88
		T	800,00	774,12	0,00	774,12	-25,88
1.09.05.05	**Trasferimenti**	RS	0,00	0,00	0,00	0,00	0,00
		CP	50.000,00	0,00	50.000,00	50.000,00	0,00
		T	50.000,00	0,00	50.000,00	50.000,00	0,00
1.09.05.07	**Imposte e tasse**	RS	15.744,28	0,00	15.744,28	15.744,28	0,00
		CP	11.600,00	9.261,55	0,00	9.261,55	-2.338,45
		T	27.344,28	9.261,55	15.744,28	25.005,83	-2.338,45
	Totale Servizio 5	RS	105.931,97	19.808,71	85.278,03	105.086,74	-845,23
		CP	922.600,00	305.350,63	576.557,16	881.907,79	-40.692,21
		T	1.028.531,97	325.159,34	661.835,19	986.994,53	-41.537,44
Servizio 6	**Parchi e servizi per la tutela ambientale del verde, altri servizi relativi al territorio e all'ambiente**						
1.09.06.02	**Acquisto di beni di consumo e/o di materie prime**	RS	1.228,00	716,80	500,00	1.216,80	-11,20
		CP	1.500,00	454,10	436,90	891,00	-609,00
		T	2.728,00	1.170,90	936,90	2.107,80	-620,20
1.09.06.03	**Prestazioni di servizi**	RS	13,00	0,00	0,00	0,00	-13,00
		CP	2.500,00	0,00	2.000,00	2.000,00	-500,00
		T	2.513,00	0,00	2.000,00	2.000,00	-513,00
	Totale Servizio 6	RS	1.241,00	716,80	500,00	1.216,80	-24,20
		CP	4.000,00	454,10	2.436,90	2.891,00	-1.109,00
		T	5.241,00	1.170,90	2.936,90	4.107,80	-1.133,20
	Totale Funzione 9	RS	302.024,11	87.358,14	191.679,15	279.037,29	-22.986,82
		CP	1.455.460,00	643.121,70	728.527,77	1.371.649,47	-83.810,53
		T	1.757.484,11	730.479,84	920.206,92	1.650.686,76	-106.797,35
Funzione 10	**FUNZIONI NEL SETTORE SOCIALE**						
Servizio 1	**Asili nido, servizi per l'infanzia e per i minori**						
1.10.01.01	**Personale**	RS	3.347,03	0,00	3.347,03	3.347,03	0,00
		CP	191.000,00	188.865,97	0,00	188.865,97	-2.134,03
		T	194.347,03	188.865,97	3.347,03	192.213,00	-2.134,03
1.10.01.02	**Acquisto di beni di consumo e/o di materie prime**	RS	13.875,66	6.169,42	7.694,56	13.863,98	-11,68
		CP	17.000,00	7.785,77	8.655,23	16.441,00	-559,00
		T	30.875,66	13.955,19	16.349,79	30.304,98	-570,68

COMUNE DI S. STEFANO DI CAMASTRA

Provincia di Messina

CONTO DEL BILANCIO - PARTE USCITA ANNO 2013

Codice Capitolo	DESCRIZIONE		Residui Conservati e Stanziamenti definitivi di Bilancio	Conto del tesoriere Pagamenti	Determinazioni Residui Residui da riportare	Impegni	Minori residui o Economie
		RS	Residui (A)	Residui (B)	Residui (C)	Residui (D=B+C)	(E=D-A)
		CP	Competenza (F)	Competenza (G)	Competenza (H)	Competenza (I=G+H)	(L=I-F)
		T	Totale (M)	Totale (B)	Residui al 31 Dicembre (C)	Impegni al 31 Dicembre (D=B+C)	
1.10.01.03	**Prestazioni di servizi**	RS	1.988,13	1.988,13	0,00	1.988,13	0,00
		CP	5.000,00	1.067,18	2.932,82	4.000,00	-1.000,00
		T	6.988,13	3.055,31	2.932,82	5.988,13	-1.000,00
1.10.01.05	**Trasferimenti**	RS	20.240,84	0,00	20.240,84	20.240,84	0,00
		CP	0,00	0,00	0,00	0,00	0,00
		T	20.240,84	0,00	20.240,84	20.240,84	0,00
1.10.01.07	**Imposte e tasse**	RS	0,00	0,00	0,00	0,00	0,00
		CP	12.700,00	12.525,69	0,00	12.525,69	-174,31
		T	12.700,00	12.525,69	0,00	12.525,69	-174,31
	Totale Servizio 1	RS	39.451,66	8.157,55	31.282,43	39.439,98	-11,68
		CP	225.700,00	210.244,61	11.588,05	221.832,66	-3.867,34
		T	265.151,66	218.402,16	42.870,48	261.272,64	-3.879,02
Servizio 4	**Assistenza, beneficienza pubblica e servizi diversi alla persona**						
1.10.04.01	**Personale**	RS	6.735,50	2.633,50	4.102,00	6.735,50	0,00
		CP	85.800,00	82.184,29	3.430,71	85.615,00	-185,00
		T	92.535,50	84.817,79	7.532,71	92.350,50	-185,00
1.10.04.02	**Acquisto di beni di consumo e/o di materie prime**	RS	2.087,41	1.707,71	300,00	2.007,71	-79,70
		CP	4.000,00	1.717,09	1.649,10	3.366,19	-633,81
		T	6.087,41	3.424,80	1.949,10	5.373,90	-713,51
1.10.04.03	**Prestazioni di servizi**	RS	64.114,99	34.992,04	28.903,95	63.895,99	-219,00
		CP	176.800,00	70.423,81	96.336,45	166.760,26	-10.039,74
		T	240.914,99	105.415,85	125.240,40	230.656,25	-10.258,74
1.10.04.05	**Trasferimenti**	RS	24.837,16	10.749,51	14.023,16	24.772,67	-64,49
		CP	104.500,00	50.983,37	7.980,00	58.963,37	-45.536,63
		T	129.337,16	61.732,88	22.003,16	83.736,04	-45.601,12
1.10.04.07	**Imposte e tasse**	RS	216,15	180,81	35,34	216,15	0,00
		CP	5.770,00	5.513,25	256,75	5.770,00	0,00
		T	5.986,15	5.694,06	292,09	5.986,15	0,00
	Totale Servizio 4	RS	97.991,21	50.263,57	47.364,45	97.628,02	-363,19
		CP	376.870,00	210.821,81	109.653,01	320.474,82	-56.395,18
		T	474.861,21	261.085,38	157.017,46	418.102,84	-56.758,37
Servizio 5	**Servizio necroscopico e cimiteriale**						
1.10.05.01	**Personale**	RS	0,00	0,00	0,00	0,00	0,00
		CP	25.140,00	25.094,05	0,00	25.094,05	-45,95
		T	25.140,00	25.094,05	0,00	25.094,05	-45,95
1.10.05.02	**Acquisto di beni di consumo e/o di materie prime**	RS	1.140,73	285,20	628,58	913,78	-226,95
		CP	2.500,00	532,81	1.575,29	2.108,10	-391,90
		T	3.640,73	818,01	2.203,87	3.021,88	-618,85

COMUNE DI S. STEFANO DI CAMASTRA

Provincia di Messina

CONTO DEL BILANCIO - PARTE USCITA ANNO 2013

Codice Capitolo	DESCRIZIONE		Residui Conservati e Stanziamenti definitivi di Bilancio	Conto del tesoriere Pagamenti	Determinazioni Residui Residui da riportare	Impegni	Minori residui o Economie
		RS	Residui (A)	Residui (B)	Residui (C)	Residui (D=B+C)	(E=D-A)
		CP	Competenza (F)	Competenza (G)	Competenza (H)	Competenza (I=G+H)	(L=I-F)
		T	Totale (M)	Totale (B)	Residui al 31 Dicembre (C)	Impegni al 31 Dicembre (D=B+C)	
1.10.05.03	**Prestazioni di servizi**	RS	698,15	361,50	85,40	446,90	-251,25
		CP	2.500,00	604,00	396,00	1.000,00	-1.500,00
		T	3.198,15	965,50	481,40	1.446,90	-1.751,25
1.10.05.07	**Imposte e tasse**	RS	0,00	0,00	0,00	0,00	0,00
		CP	1.670,00	1.662,96	0,00	1.662,96	-7,04
		T	1.670,00	1.662,96	0,00	1.662,96	-7,04
	Totale Servizio 5	RS	1.838,88	646,70	713,98	1.360,68	-478,20
		CP	31.810,00	27.893,82	1.971,29	29.865,11	-1.944,89
		T	33.648,88	28.540,52	2.685,27	31.225,79	-2.423,09
	Totale Funzione 10	RS	139.281,75	59.067,82	79.360,86	138.428,68	-853,07
		CP	634.380,00	448.960,24	123.212,35	572.172,59	-62.207,41
		T	773.661,75	508.028,06	202.573,21	710.601,27	-63.060,48
Funzione 11	**FUNZIONI NEL CAMPO DELLO SVILUPPO ECONOMICO**						
Servizio 1	**Affissioni e pubblicita'**						
1.11.01.02	**Acquisto di beni di consumo e/o di materie prime**	RS	271,00	80,00	0,00	80,00	-191,00
		CP	1.500,00	403,00	397,00	800,00	-700,00
		T	1.771,00	483,00	397,00	880,00	-891,00
1.11.01.03	**Prestazioni di servizi**	RS	0,00	0,00	0,00	0,00	0,00
		CP	0,00	0,00	0,00	0,00	0,00
		T	0,00	0,00	0,00	0,00	0,00
	Totale Servizio 1	RS	271,00	80,00	0,00	80,00	-191,00
		CP	1.500,00	403,00	397,00	800,00	-700,00
		T	1.771,00	483,00	397,00	880,00	-891,00
Servizio 5	**Servizi relativi al commercio**						
1.11.05.01	**Personale**	RS	0,00	0,00	0,00	0,00	0,00
		CP	0,00	0,00	0,00	0,00	0,00
		T	0,00	0,00	0,00	0,00	0,00
1.11.05.03	**Prestazioni di servizi**	RS	0,00	0,00	0,00	0,00	0,00
		CP	3.000,00	0,00	3.000,00	3.000,00	0,00
		T	3.000,00	0,00	3.000,00	3.000,00	0,00
1.11.05.05	**Trasferimenti**	RS	0,00	0,00	0,00	0,00	0,00
		CP	300,00	0,00	0,00	0,00	-300,00
		T	300,00	0,00	0,00	0,00	-300,00
1.11.05.07	**Imposte e tasse**	RS	0,00	0,00	0,00	0,00	0,00
		CP	0,00	0,00	0,00	0,00	0,00
		T	0,00	0,00	0,00	0,00	0,00
	Totale Servizio 5	RS	0,00	0,00	0,00	0,00	0,00
		CP	3.300,00	0,00	3.000,00	3.000,00	-300,00
		T	3.300,00	0,00	3.000,00	3.000,00	-300,00

COMUNE DI S. STEFANO DI CAMASTRA

Provincia di Messina

CONTO DEL BILANCIO - PARTE USCITA ANNO 2013

Codice Capitolo	DESCRIZIONE		Residui Conservati e Stanziamenti definitivi di Bilancio	Conto del tesoriere Pagamenti	Determinazioni Residui Residui da riportare	Impegni	Minori residui o Economie
		RS	Residui (A)	Residui (B)	Residui (C)	Residui (D=B+C)	(E=D-A)
		CP	Competenza (F)	Competenza (G)	Competenza (H)	Competenza (I=G+H)	(L=I-F)
		T	Totale (M)	Totale (B)	Residui al 31 Dicembre (C)	Impegni al 31 Dicembre (D=B+C)	
Servizio 6	**Servizi relativi all'artigianato**						
1.11.06.02	**Acquisto di beni di consumo e/o di materie prime**	RS	0,00	0,00	0,00	0,00	0,00
		CP	0,00	0,00	0,00	0,00	0,00
		T	0,00	0,00	0,00	0,00	0,00
1.11.06.03	**Prestazioni di servizi**	RS	6.416,70	0,00	5.030,00	5.030,00	-1.386,70
		CP	0,00	0,00	0,00	0,00	0,00
		T	6.416,70	0,00	5.030,00	5.030,00	-1.386,70
1.11.06.05	**Trasferimenti**	RS	7.750,00	0,00	0,00	0,00	-7.750,00
		CP	10.000,00	0,00	0,00	0,00	-10.000,00
		T	17.750,00	0,00	0,00	0,00	-17.750,00
	Totale Servizio 6	RS	14.166,70	0,00	5.030,00	5.030,00	-9.136,70
		CP	10.000,00	0,00	0,00	0,00	-10.000,00
		T	24.166,70	0,00	5.030,00	5.030,00	-19.136,70
Servizio 7	**Servizi relativi all'agricoltura**						
1.11.07.05	**Trasferimenti**	RS	780,00	75,00	0,00	75,00	-705,00
		CP	800,00	0,00	0,00	0,00	-800,00
		T	1.580,00	75,00	0,00	75,00	-1.505,00
	Totale Servizio 7	RS	780,00	75,00	0,00	75,00	-705,00
		CP	800,00	0,00	0,00	0,00	-800,00
		T	1.580,00	75,00	0,00	75,00	-1.505,00
	Totale Funzione 11	RS	15.217,70	155,00	5.030,00	5.185,00	-10.032,70
		CP	15.600,00	403,00	3.397,00	3.800,00	-11.800,00
		T	30.817,70	558,00	8.427,00	8.985,00	-21.832,70
	Totale Titolo 1	RS	1.309.755,73	569.021,91	621.408,54	1.190.430,45	-119.325,28
		CP	5.727.135,00	3.941.539,05	1.294.589,63	5.236.128,68	-491.006,32
		T	7.036.890,73	4.510.560,96	1.915.998,17	6.426.559,13	-610.331,60

COMUNE DI S. STEFANO DI CAMASTRA

Provincia di Messina

CONTO DEL BILANCIO - PARTE USCITA ANNO 2013

Codice Capitolo	DESCRIZIONE		Residui Conservati e Stanziamenti definitivi di Bilancio	Conto del tesoriere Pagamenti	Determinazioni Residui Residui da riportare	Impegni	Minori residui o Economie
		RS	Residui (A)	Residui (B)	Residui (C)	Residui (D=B+C)	(E=D-A)
		CP	Competenza (F)	Competenza (G)	Competenza (H)	Competenza (I=G+H)	(L=I-F)
		T	Totale (M)	Totale (B)	Residui al 31 Dicembre (C)	Impegni al 31 Dicembre (D=B+C)	
Titolo 2	**SPESE IN CONTO CAPITALE**						
Funzione 1	**FUNZIONI GENERALI DI AMMINISTRAZIONE, DI GESTIONE E DI CONTROLLO**						
Servizio 0	**FUNZIONI GENERALI DI AMMINISTRAZIONE, DI GESTIONE E DI CONTROLLO**						
2.01.00.01	**Acquisizione di beni immobili**	RS	0,00	0,00	0,00	0,00	0,00
		CP	162.660,00	0,00	162.660,00	162.660,00	0,00
		T	162.660,00	0,00	162.660,00	162.660,00	0,00
	Totale Servizio 0	RS	0,00	0,00	0,00	0,00	0,00
		CP	162.660,00	0,00	162.660,00	162.660,00	0,00
		T	162.660,00	0,00	162.660,00	162.660,00	0,00
Servizio 5	**Gestione dei beni demaniali e patrimoniali**						
2.01.05.01	**Acquisizione di beni immobili**	RS	40.456,01	11.649,95	28.806,06	40.456,01	0,00
		CP	80.000,00	16.071,90	63.905,60	79.977,50	-22,50
		T	120.456,01	27.721,85	92.711,66	120.433,51	-22,50
	Totale Servizio 5	RS	40.456,01	11.649,95	28.806,06	40.456,01	0,00
		CP	80.000,00	16.071,90	63.905,60	79.977,50	-22,50
		T	120.456,01	27.721,85	92.711,66	120.433,51	-22,50
Servizio 6	**Ufficio tecnico**						
2.01.06.05	**Acquisizione di beni mobili, macchine ed attrezzature tecnico-scientifiche**	RS	0,00	0,00	0,00	0,00	0,00
		CP	0,00	0,00	0,00	0,00	0,00
		T	0,00	0,00	0,00	0,00	0,00
2.01.06.06	**Incarichi professionali esterni**	RS	0,00	0,00	0,00	0,00	0,00
		CP	0,00	0,00	0,00	0,00	0,00
		T	0,00	0,00	0,00	0,00	0,00
	Totale Servizio 6	RS	0,00	0,00	0,00	0,00	0,00
		CP	0,00	0,00	0,00	0,00	0,00
		T	0,00	0,00	0,00	0,00	0,00
Servizio 8	**Altri servizi generali**						
2.01.08.01	**Acquisizione di beni immobili**	RS	196.812,95	124.214,29	72.598,66	196.812,95	0,00
		CP	13.000,00	1.815,00	10.000,00	11.815,00	-1.185,00
		T	209.812,95	126.029,29	82.598,66	208.627,95	-1.185,00
2.01.08.05	**Acquisizione di beni mobili, macchine ed attrezzature tecnico-scientifiche**	RS	40.421,53	19.270,55	21.150,98	40.421,53	0,00
		CP	42.000,00	24.889,66	10.561,13	35.450,79	-6.549,21
		T	82.421,53	44.160,21	31.712,11	75.872,32	-6.549,21
2.01.08.06	**Incarichi professionali esterni**	RS	141.609,92	5.614,52	135.995,40	141.609,92	0,00
		CP	10.000,00	0,00	6.519,00	6.519,00	-3.481,00
		T	151.609,92	5.614,52	142.514,40	148.128,92	-3.481,00
	Totale Servizio 8	RS	378.844,40	149.099,36	229.745,04	378.844,40	0,00
		CP	65.000,00	26.704,66	27.080,13	53.784,79	-11.215,21
		T	443.844,40	175.804,02	256.825,17	432.629,19	-11.215,21

COMUNE DI S. STEFANO DI CAMASTRA

Provincia di Messina

CONTO DEL BILANCIO - PARTE USCITA ANNO 2013

Codice Capitolo	DESCRIZIONE		Residui Conservati e Stanziamenti definitivi di Bilancio	Conto del tesoriere Pagamenti	Determinazioni Residui Residui da riportare	Impegni	Minori residui o Economie
		RS	Residui (A)	Residui (B)	Residui (C)	Residui (D=B+C)	(E=D-A)
		CP	Competenza (F)	Competenza (G)	Competenza (H)	Competenza (I=G+H)	(L=I-F)
		T	Totale (M)	Totale (B)	Residui al 31 Dicembre (C)	Impegni al 31 Dicembre (D=B+C)	
	Totale Funzione 1	RS	419.300,41	160.749,31	258.551,10	419.300,41	0,00
		CP	307.660,00	42.776,56	253.645,73	296.422,29	-11.237,71
		T	726.960,41	203.525,87	512.196,83	715.722,70	-11.237,71
Funzione 4	**FUNZIONI DI ISTRUZIONE PUBBLICA**						
Servizio 1	**Scuola materna**						
2.04.01.01	**Acquisizione di beni immobili**	RS	0,00	0,00	0,00	0,00	0,00
		CP	0,00	0,00	0,00	0,00	0,00
		T	0,00	0,00	0,00	0,00	0,00
	Totale Servizio 1	RS	0,00	0,00	0,00	0,00	0,00
		CP	0,00	0,00	0,00	0,00	0,00
		T	0,00	0,00	0,00	0,00	0,00
Servizio 2	**Istruzione elementare**						
2.04.02.01	**Acquisizione di beni immobili**	RS	57.372,85	0,00	57.372,85	57.372,85	0,00
		CP	0,00	0,00	0,00	0,00	0,00
		T	57.372,85	0,00	57.372,85	57.372,85	0,00
2.04.02.05	**Acquisizione di beni mobili, macchine ed attrezzature tecnico-scientifiche**	RS	0,00	0,00	0,00	0,00	0,00
		CP	0,00	0,00	0,00	0,00	0,00
		T	0,00	0,00	0,00	0,00	0,00
	Totale Servizio 2	RS	57.372,85	0,00	57.372,85	57.372,85	0,00
		CP	0,00	0,00	0,00	0,00	0,00
		T	57.372,85	0,00	57.372,85	57.372,85	0,00
Servizio 3	**Istruzione media**						
2.04.03.01	**Acquisizione di beni immobili**	RS	0,00	0,00	0,00	0,00	0,00
		CP	0,00	0,00	0,00	0,00	0,00
		T	0,00	0,00	0,00	0,00	0,00
2.04.03.05	**Acquisizione di beni mobili, macchine ed attrezzature tecnico-scientifiche**	RS	0,00	0,00	0,00	0,00	0,00
		CP	10.000,00	0,00	10.000,00	10.000,00	0,00
		T	10.000,00	0,00	10.000,00	10.000,00	0,00
	Totale Servizio 3	RS	0,00	0,00	0,00	0,00	0,00
		CP	10.000,00	0,00	10.000,00	10.000,00	0,00
		T	10.000,00	0,00	10.000,00	10.000,00	0,00
Servizio 5	**Assistenza scolastica, trasporto, refezione ed altri servizi**						
2.04.05.05	**Acquisizione di beni mobili, macchine ed attrezzature tecnico-scientifiche**	RS	0,00	0,00	0,00	0,00	0,00
		CP	0,00	0,00	0,00	0,00	0,00
		T	0,00	0,00	0,00	0,00	0,00
	Totale Servizio 5	RS	0,00	0,00	0,00	0,00	0,00
		CP	0,00	0,00	0,00	0,00	0,00
		T	0,00	0,00	0,00	0,00	0,00

COMUNE DI S. STEFANO DI CAMASTRA

Provincia di Messina

CONTO DEL BILANCIO - PARTE USCITA ANNO 2013

Codice Capitolo	DESCRIZIONE		Residui Conservati e Stanziamenti definitivi di Bilancio	Conto del tesoriere Pagamenti	Determinazioni Residui Residui da riportare	Impegni	Minori residui o Economie
		RS	Residui (A)	Residui (B)	Residui (C)	Residui (D=B+C)	(E=D-A)
		CP	Competenza (F)	Competenza (G)	Competenza (H)	Competenza (I=G+H)	(L=I-F)
		T	Totale (M)	Totale (B)	Residui al 31 Dicembre (C)	Impegni al 31 Dicembre (D=B+C)	
	Totale Funzione 4	RS	57.372,85	0,00	57.372,85	57.372,85	0,00
		CP	10.000,00	0,00	10.000,00	10.000,00	0,00
		T	67.372,85	0,00	67.372,85	67.372,85	0,00
Funzione 5	**FUNZIONI RELATIVE ALLA CULTURA E AI BENI CULTURALI**						
Servizio 1	**Biblioteche, musei e pinacoteche**						
2.05.01.05	**Acquisizione di beni mobili, macchine ed attrezzature tecnico-scientifiche**	RS	11.626,00	11.626,00	0,00	11.626,00	0,00
		CP	0,00	0,00	0,00	0,00	0,00
		T	11.626,00	11.626,00	0,00	11.626,00	0,00
	Totale Servizio 1	RS	11.626,00	11.626,00	0,00	11.626,00	0,00
		CP	0,00	0,00	0,00	0,00	0,00
		T	11.626,00	11.626,00	0,00	11.626,00	0,00
Servizio 2	**Teatri, attivita' culturali e servizi diversi nel settore culturale**						
2.05.02.01	**Acquisizione di beni immobili**	RS	0,00	0,00	0,00	0,00	0,00
		CP	0,00	0,00	0,00	0,00	0,00
		T	0,00	0,00	0,00	0,00	0,00
	Totale Servizio 2	RS	0,00	0,00	0,00	0,00	0,00
		CP	0,00	0,00	0,00	0,00	0,00
		T	0,00	0,00	0,00	0,00	0,00
	Totale Funzione 5	RS	11.626,00	11.626,00	0,00	11.626,00	0,00
		CP	0,00	0,00	0,00	0,00	0,00
		T	11.626,00	11.626,00	0,00	11.626,00	0,00
Funzione 6	**FUNZIONI NEL SETTORE SPORTIVO E RICREATIVO**						
Servizio 2	**Stadio comunale, palazzo dello sport e altri impianti**						
2.06.02.01	**Acquisizione di beni immobili**	RS	85.506,82	75.867,32	9.639,50	85.506,82	0,00
		CP	0,00	0,00	0,00	0,00	0,00
		T	85.506,82	75.867,32	9.639,50	85.506,82	0,00
	Totale Servizio 2	RS	85.506,82	75.867,32	9.639,50	85.506,82	0,00
		CP	0,00	0,00	0,00	0,00	0,00
		T	85.506,82	75.867,32	9.639,50	85.506,82	0,00
	Totale Funzione 6	RS	85.506,82	75.867,32	9.639,50	85.506,82	0,00
		CP	0,00	0,00	0,00	0,00	0,00
		T	85.506,82	75.867,32	9.639,50	85.506,82	0,00
Funzione 8	**FUNZIONI NEL CAMPO DELLA VIABILITA' E DEI TRASPORTI**						
Servizio 0	**FUNZIONI NEL CAMPO DELLA VIABILITA' E DEI TRASPORTI**						
2.08.00.01	**Acquisizione di beni immobili**	RS	0,00	0,00	0,00	0,00	0,00
		CP	11.000,00	0,00	11.000,00	11.000,00	0,00
		T	11.000,00	0,00	11.000,00	11.000,00	0,00

COMUNE DI S. STEFANO DI CAMASTRA

Provincia di Messina

CONTO DEL BILANCIO - PARTE USCITA ANNO 2013

Codice Capitolo	DESCRIZIONE		Residui Conservati e Stanziamenti definitivi di Bilancio	Conto del tesoriere Pagamenti	Determinazioni Residui Residui da riportare	Impegni	Minori residui o Economie
		RS	Residui (A)	Residui (B)	Residui (C)	Residui (D=B+C)	(E=D-A)
		CP	Competenza (F)	Competenza (G)	Competenza (H)	Competenza (I=G+H)	(L=I-F)
		T	Totale (M)	Totale (B)	Residui al 31 Dicembre (C)	Impegni al 31 Dicembre (D=B+C)	
	Totale Servizio 0	RS	0,00	0,00	0,00	0,00	0,00
		CP	11.000,00	0,00	11.000,00	11.000,00	0,00
		T	11.000,00	0,00	11.000,00	11.000,00	0,00
Servizio 1	**Viabilita' , circolazione stradale e servizi connessi**						
2.08.01.01	**Acquisizione di beni immobili**	RS	12.888,67	1.777,92	11.110,75	12.888,67	0,00
		CP	25.000,00	0,00	25.000,00	25.000,00	0,00
		T	37.888,67	1.777,92	36.110,75	37.888,67	0,00
2.08.01.05	**Acquisizione di beni mobili, macchine ed attrezzature tecnico-scientifiche**	RS	98.500,00	0,00	98.500,00	98.500,00	0,00
		CP	0,00	0,00	0,00	0,00	0,00
		T	98.500,00	0,00	98.500,00	98.500,00	0,00
	Totale Servizio 1	RS	111.388,67	1.777,92	109.610,75	111.388,67	0,00
		CP	25.000,00	0,00	25.000,00	25.000,00	0,00
		T	136.388,67	1.777,92	134.610,75	136.388,67	0,00
Servizio 2	**Illuminazione pubblica e servizi connessi**						
2.08.02.01	**Acquisizione di beni immobili**	RS	0,00	0,00	0,00	0,00	0,00
		CP	0,00	0,00	0,00	0,00	0,00
		T	0,00	0,00	0,00	0,00	0,00
	Totale Servizio 2	RS	0,00	0,00	0,00	0,00	0,00
		CP	0,00	0,00	0,00	0,00	0,00
		T	0,00	0,00	0,00	0,00	0,00
Servizio 3	**Trasporti pubblici locali e servizi connessi**						
2.08.03.05	**Acquisizione di beni mobili, macchine ed attrezzature tecnico-scientifiche**	RS	0,00	0,00	0,00	0,00	0,00
		CP	0,00	0,00	0,00	0,00	0,00
		T	0,00	0,00	0,00	0,00	0,00
	Totale Servizio 3	RS	0,00	0,00	0,00	0,00	0,00
		CP	0,00	0,00	0,00	0,00	0,00
		T	0,00	0,00	0,00	0,00	0,00
	Totale Funzione 8	RS	111.388,67	1.777,92	109.610,75	111.388,67	0,00
		CP	36.000,00	0,00	36.000,00	36.000,00	0,00
		T	147.388,67	1.777,92	145.610,75	147.388,67	0,00
Funzione 9	**FUNZIONI RIGUARDANTI LA GESTIONE DEL TERRITORIO E DELL'AMBIENTE**						
Servizio 1	**Urbanistica e gestione del territorio**						
2.09.01.01	**Acquisizione di beni immobili**	RS	51.895,92	4.203,89	47.692,03	51.895,92	0,00
		CP	50.000,00	9.069,11	38.902,49	47.971,60	-2.028,40
		T	101.895,92	13.273,00	86.594,52	99.867,52	-2.028,40
	Totale Servizio 1	RS	51.895,92	4.203,89	47.692,03	51.895,92	0,00
		CP	50.000,00	9.069,11	38.902,49	47.971,60	-2.028,40
		T	101.895,92	13.273,00	86.594,52	99.867,52	-2.028,40
Servizio 2	**Edilizia residenziale pubblica locale e piani di edilizia economico-popolare**						

COMUNE DI S. STEFANO DI CAMASTRA

Provincia di Messina

CONTO DEL BILANCIO - PARTE USCITA ANNO 2013

Codice Capitolo	DESCRIZIONE		Residui Conservati e Stanziamenti definitivi di Bilancio	Conto del tesoriere Pagamenti	Determinazioni Residui Residui da riportare	Impegni	Minori residui o Economie
		RS	Residui (A)	Residui (B)	Residui (C)	Residui (D=B+C)	(E=D-A)
		CP	Competenza (F)	Competenza (G)	Competenza (H)	Competenza (I=G+H)	(L=I-F)
		T	Totale (M)	Totale (B)	Residui al 31 Dicembre (C)	Impegni al 31 Dicembre (D=B+C)	
2.09.02.01	**Acquisizione di beni immobili**	RS	73.182,00	0,00	73.182,00	73.182,00	0,00
		CP	0,00	0,00	0,00	0,00	0,00
		T	73.182,00	0,00	73.182,00	73.182,00	0,00
	Totale Servizio 2	RS	73.182,00	0,00	73.182,00	73.182,00	0,00
		CP	0,00	0,00	0,00	0,00	0,00
		T	73.182,00	0,00	73.182,00	73.182,00	0,00
Servizio 3	**Servizi di protezione civile**						
2.09.03.01	**Acquisizione di beni immobili**	RS	400.000,00	0,00	400.000,00	400.000,00	0,00
		CP	0,00	0,00	0,00	0,00	0,00
		T	400.000,00	0,00	400.000,00	400.000,00	0,00
	Totale Servizio 3	RS	400.000,00	0,00	400.000,00	400.000,00	0,00
		CP	0,00	0,00	0,00	0,00	0,00
		T	400.000,00	0,00	400.000,00	400.000,00	0,00
Servizio 4	**Servizio idrico integrato**						
2.09.04.01	**Acquisizione di beni immobili**	RS	104.647,28	35.867,40	55.955,33	91.822,73	-12.824,55
		CP	30.000,00	25.227,00	4.700,00	29.927,00	-73,00
		T	134.647,28	61.094,40	60.655,33	121.749,73	-12.897,55
2.09.04.05	**Acquisizione di beni mobili, macchine ed attrezzature tecnico-scientifiche**	RS	25.799,00	0,00	25.799,00	25.799,00	0,00
		CP	10.000,00	6.481,49	0,00	6.481,49	-3.518,51
		T	35.799,00	6.481,49	25.799,00	32.280,49	-3.518,51
	Totale Servizio 4	RS	130.446,28	35.867,40	81.754,33	117.621,73	-12.824,55
		CP	40.000,00	31.708,49	4.700,00	36.408,49	-3.591,51
		T	170.446,28	67.575,89	86.454,33	154.030,22	-16.416,06
Servizio 5	**Servizio smaltimento rifiuti**						
2.09.05.01	**Acquisizione di beni immobili**	RS	0,00	0,00	0,00	0,00	0,00
		CP	134.200,00	0,00	0,00	0,00	-134.200,00
		T	134.200,00	0,00	0,00	0,00	-134.200,00
2.09.05.05	**Acquisizione di beni mobili, macchine ed attrezzature tecnico-scientifiche**	RS	0,00	0,00	0,00	0,00	0,00
		CP	0,00	0,00	0,00	0,00	0,00
		T	0,00	0,00	0,00	0,00	0,00
	Totale Servizio 5	RS	0,00	0,00	0,00	0,00	0,00
		CP	134.200,00	0,00	0,00	0,00	-134.200,00
		T	134.200,00	0,00	0,00	0,00	-134.200,00
Servizio 6	**Parchi e servizi per la tutela ambientale del verde, altri servizi relativi al territorio e all'ambiente**						
2.09.06.01	**Acquisizione di beni immobili**	RS	0,00	0,00	0,00	0,00	0,00
		CP	0,00	0,00	0,00	0,00	0,00
		T	0,00	0,00	0,00	0,00	0,00

COMUNE DI S. STEFANO DI CAMASTRA

Provincia di Messina

CONTO DEL BILANCIO - PARTE USCITA ANNO 2013

Codice Capitolo	DESCRIZIONE		Residui Conservati e Stanziamenti definitivi di Bilancio	Conto del tesoriere Pagamenti	Determinazioni Residui Residui da riportare	Impegni	Minori residui o Economie
		RS	Residui (A)	Residui (B)	Residui (C)	Residui (D=B+C)	(E=D-A)
		CP	Competenza (F)	Competenza (G)	Competenza (H)	Competenza (I=G+H)	(L=I-F)
		T	Totale (M)	Totale (B)	Residui al 31 Dicembre (C)	Impegni al 31 Dicembre (D=B+C)	
	Totale Servizio 6	RS	0,00	0,00	0,00	0,00	0,00
		CP	0,00	0,00	0,00	0,00	0,00
		T	0,00	0,00	0,00	0,00	0,00
	Totale Funzione 9	RS	655.524,20	40.071,29	602.628,36	642.699,65	-12.824,55
		CP	224.200,00	40.777,60	43.602,49	84.380,09	-139.819,91
		T	879.724,20	80.848,89	646.230,85	727.079,74	-152.644,46
Funzione 10	**FUNZIONI NEL SETTORE SOCIALE**						
Servizio 1	**Asili nido, servizi per l'infanzia e per i minori**						
2.10.01.01	**Acquisizione di beni immobili**	RS	14.052,60	10.486,16	3.566,44	14.052,60	0,00
		CP	0,00	0,00	0,00	0,00	0,00
		T	14.052,60	10.486,16	3.566,44	14.052,60	0,00
2.10.01.05	**Acquisizione di beni mobili, macchine ed attrezzature tecnico-scientifiche**	RS	25.927,82	0,00	25.927,82	25.927,82	0,00
		CP	0,00	0,00	0,00	0,00	0,00
		T	25.927,82	0,00	25.927,82	25.927,82	0,00
	Totale Servizio 1	RS	39.980,42	10.486,16	29.494,26	39.980,42	0,00
		CP	0,00	0,00	0,00	0,00	0,00
		T	39.980,42	10.486,16	29.494,26	39.980,42	0,00
Servizio 3	**Strutture residenziali e di ricovero per anziani**						
2.10.03.01	**Acquisizione di beni immobili**	RS	5.977,92	0,00	0,00	0,00	-5.977,92
		CP	0,00	0,00	0,00	0,00	0,00
		T	5.977,92	0,00	0,00	0,00	-5.977,92
2.10.03.05	**Acquisizione di beni mobili, macchine ed attrezzature tecnico-scientifiche**	RS	0,00	0,00	0,00	0,00	0,00
		CP	0,00	0,00	0,00	0,00	0,00
		T	0,00	0,00	0,00	0,00	0,00
	Totale Servizio 3	RS	5.977,92	0,00	0,00	0,00	-5.977,92
		CP	0,00	0,00	0,00	0,00	0,00
		T	5.977,92	0,00	0,00	0,00	-5.977,92
Servizio 5	**Servizio necroscopico e cimiteriale**						
2.10.05.01	**Acquisizione di beni immobili**	RS	275.933,39	83.776,52	106.806,98	190.583,50	-85.349,89
		CP	150.000,00	0,00	4.844,00	4.844,00	-145.156,00
		T	425.933,39	83.776,52	111.650,98	195.427,50	-230.505,89
	Totale Servizio 5	RS	275.933,39	83.776,52	106.806,98	190.583,50	-85.349,89
		CP	150.000,00	0,00	4.844,00	4.844,00	-145.156,00
		T	425.933,39	83.776,52	111.650,98	195.427,50	-230.505,89
	Totale Funzione 10	RS	321.891,73	94.262,68	136.301,24	230.563,92	-91.327,81
		CP	150.000,00	0,00	4.844,00	4.844,00	-145.156,00
		T	471.891,73	94.262,68	141.145,24	235.407,92	-236.483,81
Funzione 11	**FUNZIONI NEL CAMPO DELLO SVILUPPO ECONOMICO**						
Servizio 1	**Affissioni e pubblicita'**						

COMUNE DI S. STEFANO DI CAMASTRA

Provincia di Messina

CONTO DEL BILANCIO - PARTE USCITA ANNO 2013

Codice Capitolo	DESCRIZIONE		Residui Conservati e Stanziamenti definitivi di Bilancio	Conto del tesoriere Pagamenti	Determinazioni Residui Residui da riportare	Impegni	Minori residui o Economie
		RS	Residui (A)	Residui (B)	Residui (C)	Residui (D=B+C)	(E=D-A)
		CP	Competenza (F)	Competenza (G)	Competenza (H)	Competenza (I=G+H)	(L=I-F)
		T	Totale (M)	Totale (B)	Residui al 31 Dicembre (C)	Impegni al 31 Dicembre (D=B+C)	
2.11.01.05	**Acquisizione di beni mobili, macchine ed attrezzature tecnico-scientifiche**	RS	0,00	0,00	0,00	0,00	0,00
		CP	0,00	0,00	0,00	0,00	0,00
		T	0,00	0,00	0,00	0,00	0,00
	Totale Servizio 1	RS	0,00	0,00	0,00	0,00	0,00
		CP	0,00	0,00	0,00	0,00	0,00
		T	0,00	0,00	0,00	0,00	0,00
Servizio 6	**Servizi relativi all'artigianato**						
2.11.06.01	**Acquisizione di beni immobili**	RS	3.763.398,09	160.420,00	602.978,09	763.398,09	-3.000.000,00
		CP	0,00	0,00	0,00	0,00	0,00
		T	3.763.398,09	160.420,00	602.978,09	763.398,09	-3.000.000,00
	Totale Servizio 6	RS	3.763.398,09	160.420,00	602.978,09	763.398,09	-3.000.000,00
		CP	0,00	0,00	0,00	0,00	0,00
		T	3.763.398,09	160.420,00	602.978,09	763.398,09	-3.000.000,00
	Totale Funzione 11	RS	3.763.398,09	160.420,00	602.978,09	763.398,09	-3.000.000,00
		CP	0,00	0,00	0,00	0,00	0,00
		T	3.763.398,09	160.420,00	602.978,09	763.398,09	-3.000.000,00
Funzione 12	**FUNZIONI RELATIVE A SERVIZI PRODUTTIVI**						
Servizio 6	**Altri servizi produttivi**						
2.12.06.01	**Acquisizione di beni immobili**	RS	0,00	0,00	0,00	0,00	0,00
		CP	12.171,00	0,00	12.171,00	12.171,00	0,00
		T	12.171,00	0,00	12.171,00	12.171,00	0,00
	Totale Servizio 6	RS	0,00	0,00	0,00	0,00	0,00
		CP	12.171,00	0,00	12.171,00	12.171,00	0,00
		T	12.171,00	0,00	12.171,00	12.171,00	0,00
	Totale Funzione 12	RS	0,00	0,00	0,00	0,00	0,00
		CP	12.171,00	0,00	12.171,00	12.171,00	0,00
		T	12.171,00	0,00	12.171,00	12.171,00	0,00
	Totale Titolo 2	RS	5.426.008,77	544.774,52	1.777.081,89	2.321.856,41	-3.104.152,36
		CP	740.031,00	83.554,16	360.263,22	443.817,38	-296.213,62
		T	6.166.039,77	628.328,68	2.137.345,11	2.765.673,79	-3.400.365,98

COMUNE DI S. STEFANO DI CAMASTRA

Provincia di Messina

CONTO DEL BILANCIO - PARTE USCITA ANNO 2013

Codice Capitolo	DESCRIZIONE		Residui Conservati e Stanziamenti definitivi di Bilancio	Conto del tesoriere Pagamenti	Determinazioni Residui Residui da riportare	Impegni	Minori residui o Economie
		RS	Residui (A)	Residui (B)	Residui (C)	Residui (D=B+C)	(E=D-A)
		CP	Competenza (F)	Competenza (G)	Competenza (H)	Competenza (I=G+H)	(L=I-F)
		T	Totale (M)	Totale (B)	Residui al 31 Dicembre (C)	Impegni al 31 Dicembre (D=B+C)	
Titolo 3	**SPESE PER RIMBORSO DI PRESTITI**						
Funzione 1	**FUNZIONI GENERALI DI AMMINISTRAZIONE, DI GESTIONE E DI CONTROLLO**						
Servizio 3	**Gestione economica, finanziaria, programmazione, provveditorato e controllo di gestione**						
3.01.03.01	**Rimborso per anticipazioni di cassa**	RS	0,00	0,00	0,00	0,00	0,00
		CP	1.200.000,00	0,00	192.466,85	192.466,85	-1.007.533,15
		T	1.200.000,00	0,00	192.466,85	192.466,85	-1.007.533,15
3.01.03.03	**Rimborso di quota capitale di mutui e prestiti**	RS	0,00	0,00	0,00	0,00	0,00
		CP	215.724,00	212.722,86	0,00	212.722,86	-3.001,14
		T	215.724,00	212.722,86	0,00	212.722,86	-3.001,14
	Totale Servizio 3	RS	0,00	0,00	0,00	0,00	0,00
		CP	1.415.724,00	212.722,86	192.466,85	405.189,71	-1.010.534,29
		T	1.415.724,00	212.722,86	192.466,85	405.189,71	-1.010.534,29
	Totale Funzione 1	RS	0,00	0,00	0,00	0,00	0,00
		CP	1.415.724,00	212.722,86	192.466,85	405.189,71	-1.010.534,29
		T	1.415.724,00	212.722,86	192.466,85	405.189,71	-1.010.534,29
	Totale Titolo 3	RS	0,00	0,00	0,00	0,00	0,00
		CP	1.415.724,00	212.722,86	192.466,85	405.189,71	-1.010.534,29
		T	1.415.724,00	212.722,86	192.466,85	405.189,71	-1.010.534,29

COMUNE DI S. STEFANO DI CAMASTRA

Provincia di Messina

CONTO DEL BILANCIO - PARTE USCITA ANNO 2013

Codice Capitolo	DESCRIZIONE		Residui Conservati e Stanziamenti definitivi di Bilancio	Conto del tesoriere Pagamenti	Determinazioni Residui Residui da riportare	Impegni	Minori residui o Economie
		RS	Residui (A)	Residui (B)	Residui (C)	Residui (D=B+C)	(E=D-A)
		CP	Competenza (F)	Competenza (G)	Competenza (H)	Competenza (I=G+H)	(L=I-F)
		T	Totale (M)	Totale (B)	Residui al 31 Dicembre (C)	Impegni al 31 Dicembre (D=B+C)	
Titolo 4	**SPESE PER SERVIZI PER CONTO DI TERZI**						
4.00.00.01	**Ritenute previdenziali e assistenziali al personale**	RS	40.217,34	0,00	40.217,34	40.217,34	0,00
		CP	275.000,00	195.168,45	0,00	195.168,45	-79.831,55
		T	315.217,34	195.168,45	40.217,34	235.385,79	-79.831,55
4.00.00.02	**Ritenute erariali**	RS	4.277,66	4.277,66	0,00	4.277,66	0,00
		CP	670.000,00	388.134,49	0,00	388.134,49	-281.865,51
		T	674.277,66	392.412,15	0,00	392.412,15	-281.865,51
4.00.00.03	**Altre ritenute al personale per conto di terzi**	RS	0,00	0,00	0,00	0,00	0,00
		CP	250.000,00	155.072,60	0,00	155.072,60	-94.927,40
		T	250.000,00	155.072,60	0,00	155.072,60	-94.927,40
4.00.00.04	**Restituzione di depositi cauzionali**	RS	20.688,53	0,00	20.688,53	20.688,53	0,00
		CP	15.000,00	0,00	0,00	0,00	-15.000,00
		T	35.688,53	0,00	20.688,53	20.688,53	-15.000,00
4.00.00.05	**Spese per servizi per conto di terzi**	RS	27.563,99	20.513,78	6.960,88	27.474,66	-89,33
		CP	1.350.000,00	19.381,55	2.350,00	21.731,55	-1.328.268,45
		T	1.377.563,99	39.895,33	9.310,88	49.206,21	-1.328.357,78
4.00.00.06	**Anticipazione di fondi per il servizio economato**	RS	0,00	0,00	0,00	0,00	0,00
		CP	45.000,00	24.950,00	0,00	24.950,00	-20.050,00
		T	45.000,00	24.950,00	0,00	24.950,00	-20.050,00
4.00.00.07	**Restituzione di depositi per spese contrattuali**	RS	18.836,79	0,00	18.836,79	18.836,79	0,00
		CP	20.000,00	426,00	0,00	426,00	-19.574,00
		T	38.836,79	426,00	18.836,79	19.262,79	-19.574,00
	Totale Titolo 4	RS	111.584,31	24.791,44	86.703,54	111.494,98	-89,33
		CP	2.625.000,00	783.133,09	2.350,00	785.483,09	-1.839.516,91
		T	2.736.584,31	807.924,53	89.053,54	896.978,07	-1.839.606,24

COMUNE DI S. STEFANO DI CAMASTRA

Provincia di Messina

RIEPILOGO GENERALE DELLE USCITE ANNO 2013

Codice Capitolo	DESCRIZIONE		Residui Conservati e Stanziamenti definitivi di Bilancio	Conto del tesoriere Pagamenti	Determinazioni Residui Residui da riportare	Impegni	Minori residui o Economie
		RS	Residui (A)	Residui (B)	Residui (C)	Residui (D=B+C)	(E=D-A)
		CP	Competenza (F)	Competenza (G)	Competenza (H)	Competenza (I=G+H)	(L=I-F)
		T	Totale (M)	Totale (B)	Residui al 31 Dicembre (C)	Impegni al 31 Dicembre (D=B+C)	
TOTALE TITOLO 1		RS	1.309.755,73	569.021,91	621.408,54	1.190.430,45	-119.325,28
		CP	5.727.135,00	3.941.539,05	1.294.589,63	5.236.128,68	-491.006,32
		T	7.036.890,73	4.510.560,96	1.915.998,17	6.426.559,13	-610.331,60
TOTALE TITOLO 2		RS	5.426.008,77	544.774,52	1.777.081,89	2.321.856,41	-3.104.152,36
		CP	740.031,00	83.554,16	360.263,22	443.817,38	-296.213,62
		T	6.166.039,77	628.328,68	2.137.345,11	2.765.673,79	-3.400.365,98
TOTALE TITOLO 3		RS	0,00	0,00	0,00	0,00	0,00
		CP	1.415.724,00	212.722,86	192.466,85	405.189,71	-1.010.534,29
		T	1.415.724,00	212.722,86	192.466,85	405.189,71	-1.010.534,29
TOTALE TITOLO 4		RS	111.584,31	24.791,44	86.703,54	111.494,98	-89,33
		CP	2.625.000,00	783.133,09	2.350,00	785.483,09	-1.839.516,91
		T	2.736.584,31	807.924,53	89.053,54	896.978,07	-1.839.606,24
TOTALE GENERALE DELLE SPESE		RS	6.847.348,81	1.138.587,87	2.485.193,97	3.623.781,84	-3.223.566,97
		CP	10.507.890,00	5.020.949,16	1.849.669,70	6.870.618,86	-3.637.271,14
		T	17.355.238,81	6.159.537,03	4.334.863,67	10.494.400,70	-6.860.838,11
DISAVANZO		RS	0,00	0,00	0,00	0,00	0,00
		CP	0,00	0,00	0,00	0,00	0,00
		T	0,00	0,00	0,00	0,00	0,00
TOTALE GENERALE		RS	6.847.348,81	1.138.587,87	2.485.193,97	3.623.781,84	-3.223.566,97
		CP	10.507.890,00	5.020.949,16	1.849.669,70	6.870.618,86	-3.637.271,14
		T	17.355.238,81	6.159.537,03	4.334.863,67	10.494.400,70	-6.860.838,11

COMUNE DI S. STEFANO DI CAMASTRA

Provincia di Messina

28/03/2014

CONTO DEL BILANCIO ANNO 2013

QUADRO GENERALE RIASSUNTIVO DELLE ENTRATE

	COMPETENZA							RESIDUI			
ENTRATE	Previsioni iniziali	Previsioni definitive	% di definizione	Accertamenti	Riscossioni	% di realizzazione	Residui della competenza	Conservati	Riscossi	% di realizzazione	Rimasti
ENTRATE TRIBUTARIE	2.794.471,00	2.794.471,00	97,98%	2.738.074,69	1.877.697,08	68,58%	860.377,61	57.065,92	76.599,65	134,23%	0,00
ENTRATE DERIVANTI DA CONTRIBUTI E TRASF. CORRENTI DELLO STATO, DELLA REGIONE E DI ALTRI ENTI PUBBLICI ANCHE IN RAPPORTO ALL'ESERCIZIO DI FUNZ. DELEG.	2.480.888,00	2.480.888,00	97,09%	2.408.650,98	1.573.659,02	65,33%	834.991,96	172.747,74	156.517,11	90,60%	36.263,11
ENTRATE EXTRATRIBUTARIE	667.500,00	667.500,00	57,35%	382.814,23	128.277,02	33,51%	254.537,21	1.246.536,40	221.691,11	17,78%	869.908,75
ENTRATE DERIVANTI DA ALIENAZIONI, DA TRASFERIMENTI DI CAPITALE E DA RISCOSSIONI DI CREDITI	729.031,00	729.031,00	73,82%	538.201,53	363.370,53	67,52%	174.831,00	4.654.508,72	250.817,78	5,39%	1.318.415,35
TOTALE ENTRATE FINALI	6.671.890,00	6.671.890,00	90,94%	6.067.741,43	3.943.003,65	64,98%	2.124.737,78	6.130.858,78	705.625,65	11,51%	2.224.587,21
ENTRATE DERIVANTI DA ACCENSIONE DI PRESTITI	1.200.000,00	1.200.000,00	16,04%	192.466,85	192.466,85	100,00%	0,00	301.740,27	114.575,49	37,97%	174.340,23
ENTRATE DA SERVIZI PER CONTO DI TERZI	2.625.000,00	2.625.000,00	29,92%	785.483,09	772.097,89	98,30%	13.385,20	57.762,69	47.863,53	82,86%	9.899,13
TOTALE	10.496.890,00	10.496.890,00	67,12%	7.045.691,37	4.907.568,39	69,65%	2.138.122,98	6.490.361,74	868.064,67	13,37%	2.408.826,57
Avanzo di amministrazione	11.000,00	11.000,00	0,00%	0,00	0,00	0,00%	0,00	0,00	0,00	0,00%	0,00
Fondo cassa al primo Gennaio	0,00	0,00	0,00%	0,00	0,00	0,00%	0,00	0,00	400.574,52	100,00%	0,00
TOTALE COMPLESSIVO ENTRATE	10.507.890,00	10.507.890,00	67,05%	7.045.691,37	4.907.568,39	69,65%	2.138.122,98	6.490.361,74	1.268.639,19	19,55%	2.408.826,57

COMUNE DI S. STEFANO DI CAMASTRA

Provincia di Messina

BILANCIO COMPETENZA ANNO 2013 - RIEPILOGO GENERALE DELLE SPESE CORRENTI (IMPEGNI)

INTERVENTI CORRENTI FUNZIONI E SERVIZI	Personale	Acquisto di beni di consumo e/o di materie prime	Prestazioni di servizi	Utilizzo di beni di terzi	Trasferimenti	Interessi passivi ed oneri finanziari diversi	Imposte e tasse	Oneri straordinari della gestione corrente	Ammortamenti di esercizio	Fondo svalutazione crediti	Fondo di riserva	TOTALE
FUNZIONI GENERALI DI AMMINISTRAZIONE, DI GESTIONE												
Organi istituzionali, partecipazione e decentramento		579,07	86.993,35				4.500,00					92.072,42
Segreteria generale, personale e organizzazione	331.944,37	20.326,85	178.249,72		18.454,50		22.009,70	25.168,00				596.153,14
Gestione economica, finanziaria, programmazione, provveditorato e	143.733,57	494,20	7.613,85			214.979,94	9.504,29					376.325,85
Gestione delle entrate tributarie e servizi fiscali	61.932,09	3.267,36	6.747,85		3.453,93		5.312,66					80.713,89
Gestione dei beni demaniali e patrimoniali	32.282,06						2.165,24					34.447,30
Ufficio tecnico	91.191,15	4.934,74	19.306,72				2.675,94	92.876,83				210.985,38
Anagrafe, stato civile, elettorale, leva e servizio statistico	30.932,84	1.185,46	2.982,41				2.076,03					37.176,74
Altri servizi generali	765.769,91	16.798,76	57.358,41	15.137,60	4.246,83		48.788,83			5.000,00		913.100,34
Totale	1.457.785,99	47.586,44	359.252,31	15.137,60	26.155,26	214.979,94	97.032,69	118.044,83		5.000,00		2.340.975,06

FUNZIONI RELATIVE ALLA GIUSTIZIA												
Uffici giudiziari		500,00	5.436,50	13.525,44								19.461,94
Casa circondariale e altri servizi												
Totale		500,00	5.436,50	13.525,44								19.461,94

BILANCIO COMPETENZA ANNO 2013 - RIEPILOGO GENERALE DELLE SPESE CORRENTI (IMPEGNI)

INTERVENTI CORRENTI FUNZIONI E SERVIZI	Personale	Acquisto di beni di consumo e/o di materie prime	Prestazioni di servizi	Utilizzo di beni di terzi	Trasferimenti	Interessi passivi ed oneri finanziari diversi	Imposte e tasse	Oneri straordinari della gestione corrente	Ammortamenti di esercizio	Fondo svalutazione crediti	Fondo di riserva	TOTALE
FUNZIONI DI POLIZIA LOCALE												
Polizia municipale	246.102,43	6.977,49	6.026,05				12.917,99					272.023,96
Polizia commerciale												
Polizia amministrativa												
Totale	246.102,43	6.977,49	6.026,05				12.917,99					272.023,96
FUNZIONI DI ISTRUZIONE PUBBLICA												
Scuola materna		3.961,89	4.002,50									7.964,39
Istruzione elementare		8.710,00	9.320,00									18.030,00
Istruzione media		9.881,00	13.665,00		1.600,00							25.146,00
Istruzione secondaria superiore												
Assistenza scolastica, trasporto, refezione ed altri servizi	27.068,25	5.341,10	76.340,48		29.071,65		2.716,60					140.538,08
Totale	27.068,25	27.893,99	103.327,98		30.671,65		2.716,60					191.678,47
FUNZIONI RELATIVE ALLA CULTURA E AI BENI CULTURALI												
Biblioteche, musei e pinacoteche	63.438,56	4.607,01	40.909,83				4.221,17					113.176,57
Teatri, attivita' culturali e servizi diversi nel settore culturale		290,00	5.453,70		300,00							6.043,70
Totale	63.438,56	4.897,01	46.363,53		300,00		4.221,17					119.220,27

BILANCIO COMPETENZA ANNO 2013 - RIEPILOGO GENERALE DELLE SPESE CORRENTI (IMPEGNI)

INTERVENTI CORRENTI FUNZIONI E SERVIZI	Personale	Acquisto di beni di consumo e/o di materie prime	Prestazioni di servizi	Utilizzo di beni di terzi	Trasferimenti	Interessi passivi ed oneri finanziari diversi	Imposte e tasse	Oneri straordinari della gestione corrente	Ammortamenti di esercizio	Fondo svalutazione crediti	Fondo di riserva	TOTALE
FUNZIONI NEL SETTORE SPORTIVO E RICREATIVO												
Piscine comunali												
Stadio comunale, palazzo dello sport e altri impianti												
Manifestazioni diverse nel settore sportivo e ricreativo												
Totale												
FUNZIONI NEL CAMPO TURISTICO												
Servizi turistici		800,00	3.789,99									4.589,99
Manifestazioni turistiche		886,87	65.255,36									66.142,23
Totale		1.686,87	69.045,35									70.732,22
FUNZIONI NEL CAMPO DELLA VIABILITA' E DEI TRASPORTI												
Viabilita' , circolazione stradale e servizi connessi		2.914,70	1.500,00									4.414,70
Illuminazione pubblica e servizi connessi			270.000,00									270.000,00
Trasporti pubblici locali e servizi connessi												
Totale		2.914,70	271.500,00									274.414,70
FUNZIONI RIGUARDANTI LA GESTIONE DEL TERRITORIO E												
Urbanistica e gestione del territorio	118.167,03		355,17				7.860,77					126.382,97

BILANCIO COMPETENZA ANNO 2013 - RIEPILOGO GENERALE DELLE SPESE CORRENTI (IMPEGNI)

INTERVENTI CORRENTI FUNZIONI E SERVIZI	Personale	Acquisto di beni di consumo e/o di materie prime	Prestazioni di servizi	Utilizzo di beni di terzi	Trasferimenti	Interessi passivi ed oneri finanziari diversi	Imposte e tasse	Oneri straordinari della gestione corrente	Ammortamenti di esercizio	Fondo svalutazione crediti	Fondo di riserva	TOTALE
Edilizia residenziale pubblica locale e piani di edilizia economico-popolare												
Servizi di protezione civile		190,26	6.800,00									6.990,26
Servizio idrico integrato	28.207,50	12.291,60	279.085,47		31.999,40		1.893,48					353.477,45
Servizio smaltimento rifiuti	85.602,93	11.811,10	724.458,09	774,12	50.000,00		9.261,55					881.907,79
Parchi e servizi per la tutela ambientale del verde, altri servizi relativi al territorio		891,00	2.000,00									2.891,00
Totale	231.977,46	25.183,96	1.012.698,73	774,12	81.999,40		19.015,80					1.371.649,47
FUNZIONI NEL SETTORE SOCIALE												
Asili nido, servizi per l'infanzia e per i minori	188.865,97	16.441,00	4.000,00				12.525,69					221.832,66
Servizi di prevenzione e riabilitazione												
Strutture residenziali e di ricovero per anziani												
Assistenza, beneficienza pubblica e servizi diversi alla persona	85.615,00	3.366,19	166.760,26		58.963,37		5.770,00					320.474,82
Servizio necroscopico e cimiteriale	25.094,05	2.108,10	1.000,00				1.662,96					29.865,11
Totale	299.575,02	21.915,29	171.760,26		58.963,37		19.958,65					572.172,59
FUNZIONI NEL CAMPO DELLO SVILUPPO ECONOMICO												
Affissioni e pubblicita'		800,00										800,00
Fiere, mercati e servizi connessi												

BILANCIO COMPETENZA ANNO 2013 - RIEPILOGO GENERALE DELLE SPESE CORRENTI (IMPEGNI)

INTERVENTI CORRENTI FUNZIONI E SERVIZI	Personale	Acquisto di beni di consumo e/o di materie prime	Prestazioni di servizi	Utilizzo di beni di terzi	Trasferimenti	Interessi passivi ed oneri finanziari diversi	Imposte e tasse	Oneri straordinari della gestione corrente	Ammortamenti di esercizio	Fondo svalutazione crediti	Fondo di riserva	TOTALE
Mattatoio e servizi connessi												
Servizi relativi all'industria												
Servizi relativi al commercio			3.000,00									3.000,00
Servizi relativi all'artigianato												
Servizi relativi all'agricoltura												
Totale		800,00	3.000,00									3.800,00
FUNZIONI RELATIVE A SERVIZI PRODUTTIVI												
Distribuzione gas metano												
Centrale del latte												
Distribuzione energia elettrica												
Teleriscaldamento												
Farmacie												
Altri servizi produttivi												
Totale												
TOTALE GENERALE	2.325.947,71	140.355,75	2.048.410,71	29.437,16	198.089,68	214.979,94	155.862,90	118.044,83		5.000,00		5.236.128,68

COMUNE DI S. STEFANO DI CAMASTRA

Provincia di Messina

BILANCIO COMPETENZA ANNO 2013 - RIEPILOGO GENERALE DELLE SPESE IN CONTO CAPITALE (IMPEGNI)

INTERVENTI PER INVESTIMENTI FUNZIONI E SERVIZI	Acquisizione di beni immobili	Espropri e servitu' onerose	Acquisto di beni specifici per realizzazioni in economia	Utilizzo di beni di terzi per realizzazioni in economia	Acquisizione di beni mobili, macchine ed attrezzature tecnico-scientifi	Incarichi professionali esterni	Trasferimenti di capitale	Partecipazioni azionarie	Conferimenti di capitale	Concessione di crediti e anticipazioni		TOTALE
FUNZIONI GENERALI DI AMMINISTRAZIONE, DI GESTIONE												
Organi istituzionali, partecipazione e decentramento												
Segreteria generale, personale e organizzazione												
Gestione economica, finanziaria, programmazione, provveditorato e												
Gestione delle entrate tributarie e servizi fiscali												
Gestione dei beni demaniali e patrimoniali	79.977,50											79.977,50
Ufficio tecnico												
Anagrafe, stato civile, elettorale, leva e servizio statistico												
Altri servizi generali	11.815,00				35.450,79	6.519,00						53.784,79
Totale	91.792,50				35.450,79	6.519,00						133.762,29

FUNZIONI RELATIVE ALLA GIUSTIZIA												
Uffici giudiziari												
Casa circondariale ed altri servizi												

BILANCIO COMPETENZA ANNO 2013 - RIEPILOGO GENERALE DELLE SPESE IN CONTO CAPITALE (IMPEGNI)

INTERVENTI PER INVESTIMENTI FUNZIONI E SERVIZI	Acquisizione di beni immobili	Espropri e servitu' onerose	Acquisto di beni specifici per realizzazioni in economia	Utilizzo di beni di terzi per realizzazioni in economia	Acquisizione di beni mobili, macchine ed attrezzature tecnico-scientifi	Incarichi professionali esterni	Trasferimenti di capitale	Partecipazioni azionarie	Conferimenti di capitale	Concessione di crediti e anticipazioni		TOTALE
Totale												
FUNZIONI DI POLIZIA LOCALE												
Polizia municipale												
Polizia commerciale												
Polizia amministrativa												
Totale												
FUNZIONI DI ISTRUZIONE PUBBLICA												
Scuola materna												
Istruzione elementare												
Istruzione media					10.000,00							10.000,00
Istruzione secondaria superiore												
Assistenza scolastica, trasporto, refezione ed altri servizi												
Totale					10.000,00							10.000,00
FUNZIONI RELATIVE ALLA CULTURA E AI BENI CULTURALI												
Biblioteche, musei e pinacoteche												

BILANCIO COMPETENZA ANNO 2013 - RIEPILOGO GENERALE DELLE SPESE IN CONTO CAPITALE (IMPEGNI)

INTERVENTI PER INVESTIMENTI FUNZIONI E SERVIZI	Acquisizione di beni immobili	Espropri e servitu' onerose	Acquisto di beni specifici per realizzazioni in economia	Utilizzo di beni di terzi per realizzazioni in economia	Acquisizione di beni mobili, macchine ed attrezzature tecnico-scientifi	Incarichi professionali esterni	Trasferimenti di capitale	Partecipazioni azionarie	Conferimenti di capitale	Concessione di crediti e anticipazioni		TOTALE
Teatri, attivita' culturali e servizi diversi nel settore culturale												
Totale												
FUNZIONI NEL SETTORE SPORTIVO E RICREATIVO												
Piscine comunali												
Stadio comunale, palazzo dello sport e altri impianti												
Manifestazioni diverse nel settore sportivo e ricreativo												
Totale												
FUNZIONI NEL CAMPO TURISTICO												
Servizi turistici												
Manifestazioni turistiche												
Totale												
FUNZIONI NEL CAMPO DELLA VIABILITA' E DEI TRASPORTI												
Viabilita' , circolazione stradale e servizi connessi	25.000,00											25.000,00
Illuminazione pubblica e servizi connessi												
Trasporti pubblici locali e servizi connessi												

BILANCIO COMPETENZA ANNO 2013 - RIEPILOGO GENERALE DELLE SPESE IN CONTO CAPITALE (IMPEGNI)

INTERVENTI PER INVESTIMENTI FUNZIONI E SERVIZI	Acquisizione di beni immobili	Espropri e servitu' onerose	Acquisto di beni specifici per realizzazioni in economia	Utilizzo di beni di terzi per realizzazioni in economia	Acquisizione di beni mobili, macchine ed attrezzature tecnico-scientifi	Incarichi professionali esterni	Trasferimenti di capitale	Partecipazioni azionarie	Conferimenti di capitale	Concessione di crediti e anticipazioni		TOTALE
Totale	25.000,00											25.000,00
FUNZIONI RIGUARDANTI LA GESTIONE DEL TERRITORIO E												
Urbanistica e gestione del territorio	47.971,60											47.971,60
Edilizia residenziale pubblica locale e piani di edilizia economico-popolare												
Servizi di protezione civile												
Servizio idrico integrato	29.927,00				6.481,49							36.408,49
Servizio smaltimento rifiuti												
Parchi e servizi per la tutela ambientale del verde, altri servizi relativi al territorio												
Totale	77.898,60				6.481,49							84.380,09
FUNZIONI NEL SETTORE SOCIALE												
Asili nido, servizi per l'infanzia e per i minori												
Servizi di prevenzione e riabilitazione												
Strutture residenziali e di ricovero per anziani												
Assistenza, beneficienza pubblica e servizi diversi alla persona												
Servizio necroscopico e cimiteriale	4.844,00											4.844,00
Totale	4.844,00											4.844,00

BILANCIO COMPETENZA ANNO 2013 - RIEPILOGO GENERALE DELLE SPESE IN CONTO CAPITALE (IMPEGNI)

INTERVENTI PER INVESTIMENTI FUNZIONI E SERVIZI	Acquisizione di beni immobili	Espropri e servitu' onerose	Acquisto di beni specifici per realizzazioni in economia	Utilizzo di beni di terzi per realizzazioni in economia	Acquisizione di beni mobili, macchine ed attrezzature tecnico-scientifi	Incarichi professionali esterni	Trasferimenti di capitale	Partecipazioni azionarie	Conferimenti di capitale	Concessione di crediti e anticipazioni		TOTALE
FUNZIONI NEL CAMPO DELLO SVILUPPO ECONOMICO												
Affissioni e pubblicita'												
Fiere, mercati e servizi connessi												
Mattatoio e servizi connessi												
Servizi relativi all'industria												
Servizi relativi al commercio												
Servizi relativi all'artigianato												
Servizi relativi all'agricoltura												
Totale												
FUNZIONI RELATIVE A SERVIZI PRODUTTIVI												
Distribuzione gas metano												
Centrale del latte												
Distribuzione energia elettrica												
Teleriscaldamento												
Farmacie												
Altri servizi produttivi	12.171,00											12.171,00

BILANCIO COMPETENZA ANNO 2013 - RIEPILOGO GENERALE DELLE SPESE IN CONTO CAPITALE (IMPEGNI)

INTERVENTI PER INVESTIMENTI FUNZIONI E SERVIZI	Acquisizione di beni immobili	Espropri e servitu' onerose	Acquisto di beni specifici per realizzazioni in economia	Utilizzo di beni di terzi per realizzazioni in economia	Acquisizione di beni mobili, macchine ed attrezzature tecnico-scientifi	Incarichi professionali esterni	Trasferimenti di capitale	Partecipazioni azionarie	Conferimenti di capitale	Concessione di crediti e anticipazioni		TOTALE
Totale	12.171,00											12.171,00
TOTALE GENERALE	211.706,10				51.932,28	6.519,00						270.157,38

COMUNE DI S. STEFANO DI CAMASTRA

Provincia di Messina

BILANCIO COMPETENZA ANNO 2013 - RIEPILOGO GENERALE DELLE SPESE PER RIMBORSO PRESTITI (IMPEGNI)

INTERVENTI PER RIMB. PREST FUNZIONI E SERVIZI	Rimborso per anticipazioni di cassa	Rimborso di finanziamenti a breve termine	Rimborso di quota capitale di mutui e prestiti	Rimborso di prestiti obbligazionari	Rimborso di quota capitale di debiti pluriennali							TOTALE
FUNZIONI GENERALI DI AMMINISTRAZIONE, DI GESTIONE												
Gestione economica, finanziaria, programmazione, provveditorato e	192.466,85		212.722,86									405.189,71
Totale	192.466,85		212.722,86									405.189,71
TOTALE GENERALE	192.466,85		212.722,86									405.189,71

COMUNE DI S. STEFANO DI CAMASTRA

Provincia di Messina

INDICATORI FINANZIARI ED ECONOMICI GENERALI

			2011 / 2012	2013
Autonomia finanziaria	Titolo I + Titolo III / Titolo I + II + III x 100	2.738.074,69 + 382.814,23 / 2.738.074,69 + 2.408.650,98 + 382.814,23 x 100	32,27 / 39,06	56,44
Autonomia impositiva	Titolo I / Titolo I + II + III x 100	2.738.074,69 / 2.738.074,69 + 2.408.650,98 + 382.814,23 x 100	20,50 / 23,95	49,52
Pressione finanziaria	Titolo I + Titolo II / Popolazione	2.738.074,69 + 2.408.650,98 / 4.734	921,29 / 877,93	1.087,18
Pressione tributaria	Titolo I / Popolazione	2.738.074,69 / 4.734	214,10 / 247,71	578,39
Intervento erariale	Trasferimenti statali / Popolazione	378.528,02 / 4.734	214,64 / 183,04	79,96
Intervento regionale	Trasferimenti regionali / Popolazione	1.969.492,44 / 4.734	480,58 / 437,80	416,03
Incidenza residui attivi	Totale residui attivi / Totale accertamenti di competenza x 100	4.546.949,55 / 7.045.691,37 x 100	72,69 / 104,21	64,54
Incidenza residui passivi	Totale residui passivi / Totale impegni di competenza x 100	4.334.863,67 / 6.870.618,86 x 100	80,53 / 110,60	63,09
Indebitamento locale pro capite	Residui debiti mutui / Popolazione	-225.547,41 / 4.734	957,83 / 899,03	-47,64
Velocità di riscossione entrate proprie	Riscossione Titolo I + III / Accertamenti Titolo I + III	1.877.697,08 + 128.277,02 / 2.738.074,69 + 382.814,23	0,68 / 0,66	0,64
Rigidità spesa corrente	Spese personale + Quote ammor.nto mutui / Totale entrate Tit. I + II + III x 100	2.325.947,71 + 427.702,80 / 2.738.074,69 + 2.408.650,98 + 382.814,23 x 100	59,47 / 58,06	49,80
Velocità di gestione spese correnti	Pagamenti Tit. I competenza / Impegni Tit. I competenza	3.941.539,05 / 5.236.128,68	0,84 / 0,85	0,75
Redditività del patrimonio	Entrate patrimoniali / Valore patrimoniale disponibile x 100	66.267,62 / 5.715.628,98 x 100	1,54 / 1,37	1,16
Patrimonio pro capite	Valori beni patrimoniali indisponibili / Popolazione	9.888.286,77 / 4.734	2.074,72 / 2.096,45	2.088,78
Patrimonio pro capite	Valori beni patrimoniali disponibili / Popolazione	5.715.628,98 / 4.734	1.093,43 / 1.233,68	1.207,36
Patrimonio pro capite	Valori beni demaniali / Popolazione	21.901.097,25 / 4.734	4.761,36 / 4.717,72	4.626,34
Rapporto dipendenti / popolazione	Dipendenti / Popolazione	44 / 4.734	0,00 / 0,00	0,01

SERVIZI INDISPENSABILI per comuni ed unioni di comuni

Servizio	Parametri di Efficacia / Parametri di Efficienza	2011			2012			2013		
01- Servizi connessi agli organi istituzionali	Numero addetti / Popolazione	2 / 4 560	=	**0,000**	2 / 4 633	=	**0,000**	2 / 4 734	=	**0,000**
	Costo totale / Popolazione	118 239,37 / 4 560	=	**25,930**	135 586,34 / 4 633	=	**29,265**	92 072,42 / 4 734	=	**19,449**
02- Amministrazione generale, compreso il servizio elettorale	Numero addetti / Popolazione	14 / 4 560	=	**0,003**	13 / 4 633	=	**0,003**	13 / 4 734	=	**0,003**
	Costo totale / Popolazione	1 942 653,13 / 4 560	=	**426,020**	2 082 680,31 / 4 633	=	**449,532**	2 000 740,52 / 4 734	=	**422,632**
03- Servizi connessi all'ufficio tecnico comunale	Domande Evase / Domande Presentate	530 / 530	=	**1,000**	380 / 380	=	**1,000**	380 / 380	=	**1,000**
	Costo totale / Popolazione	229 879,07 / 4 560	=	**50,412**	219 837,36 / 4 633	=	**47,450**	210 985,38 / 4 734	=	**44,568**
04- Servizi di anagrafe e stato civile	Numero addetti / Popolazione	1 / 4 560	=	**0,000**	1 / 4 633	=	**0,000**	1 / 4 734	=	**0,000**
	Costo totale / Popolazione	63 396,82 / 4 560	=	**13,903**	38 003,98 / 4 633	=	**8,203**	37 176,74 / 4 734	=	**7,853**
05- Servizio statistico	Numero addetti / Popolazione	1 / 4 560	=	**0,000**	1 / 4 633	=	**0,000**	1 / 4 734	=	**0,000**
	Costo totale / Popolazione	6 339 / 4 560	=	**1,390**	4 600 / 4 633	=	**0,993**	4 600 / 4 734	=	**0,972**
06- Servizi connessi con la giustizia										
	Costo totale / Popolazione	20 694,10 / 4 560	=	**4,538**	21 711,08 / 4 633	=	**4,686**	19 461,94 / 4 734	=	**4,111**
07- Polizia locale e amministrativa	Numero addetti / Popolazione	7 / 4 560	=	**0,002**	7 / 4 633	=	**0,002**	7 / 4 734	=	**0,001**
	Costo totale / Popolazione	315 032,36 / 4 560	=	**69,086**	284 643,89 / 4 633	=	**61,438**	272 023,96 / 4 734	=	**57,462**
08- Servizio della leva militare										
	Costo totale / Popolazione	6 339 / 4 560	=	**1,390**	4 600 / 4 633	=	**0,993**	4 600 / 4 734	=	**0,972**

SERVIZI INDISPENSABILI per comuni ed unioni di comuni

Servizio	Parametri di Efficacia Parametri di Efficienza	2011			2012			2013		
09- Protezione civile, pronto intervento e tutela della sicurezza pubblica	Numero addetti	1	=	**0,000**	1	=	**0,000**	1	=	**0,000**
	Popolazione	4 560			4 633			4 734		
	Costo totale	47 702,94	=	**10,461**	5 808	=	**1,254**	6 990,26	=	**1,477**
	Popolazione	4 560			4 633			4 734		
10- Istruzione primaria e secondaria inferiore	Numero aule	64	=	**0,128**	64	=	**0,132**	64	=	**0,132**
	N. studenti frequentanti	499			485			485		
	Costo totale	39 466,58	=	**79,091**	50 340,07	=	**103,794**	51 140,39	=	**105,227**
	N. studenti frequentanti	499			485			486		
11- Servizi necroscopici e cimiteriali										
	Costo totale	30 517,15	=	**6,692**	28 355,34	=	**6,120**	29 865,11	=	**6,309**
	Popolazione	4 560			4 633			4 734		
12- Acquedotto	mc. Acqua erogata	0	=	**0,000**	0	=	**0,000**	350 000	=	**73,933**
	N. abitanti serviti	0			0			4 734		
	Costo totale	0	=	**0,000**	0	=	**0,000**	353 477,45	=	**1,010**
	mc. acqua erogata	0			0			350 000		
	Unità immobiliari servite	0	=	**0,000**	0	=	**0,000**	2 705	=	**0,857**
	Totale unità immobiliari	0			0			3 157		
13- Fognature e depurazione	Unità immobiliari servite	0	=	**0,000**	0	=	**0,000**	3 157	=	**1,000**
	Totale unità immobiliari	0			0			3 157		
	Costo totale	0	=	**0,000**	0	=	**0,000**	0	=	**0,000**
	Km. rete fognaria	0			0			0		
14- Nettezza urbana	Frequenza media settim. di raccolta	0	=	**0,000**	0	=	**0,000**	0	=	**0,000**
	7	0			0			0		
	Costo totale	160 730,58	=	**1,000**	139 391,41	=	**1,000**	831 907,79	=	**52,453**
	Q.li di rifiuti smaltiti	0			0			15 860		
	Unità immobiliari servite	0	=	**0,000**	0	=	**0,000**	3 157	=	**1,000**
	Totale unità immobiliari	0			0			3 157		
15- Viabilità e illuminazione pubblica	Km. Strade illuminate	22	=	**0,244**	23	=	**0,256**	23	=	**0,256**
	Totale Km. strade	90			90			90		
	Costo totale	239 494,92	=	**10.886,133**	231 156	=	**10.050,261**	274 414,70	=	**11.931,074**
	Km. Strade illuminate	22			23			23		

SERVIZI A DOMANDA INDIVIDUALE per comuni ed unioni di comuni

Servizio	Parametri di Efficacia / Parametri di Efficienza / Proventi	2011			2012			2013		
01- Alberghi, esclusi dormitori pubblici, case di riposo e di ricovero	Domande Soddisfatte / Domande Presentate	0 / 0	=	**0,000**	0 / 0	=	**0,000**	0 / 0	=	**0,000**
	Costo Totale / N. Utenti	0 / 0	=	**0,000**	0 / 0	=	**0,000**	0 / 0	=	**0,000**
	Provento Totale / N. Utenti	0 / 0	=	**0,000**	0 / 0	=	**0,000**	0 / 0	=	**0,000**
02- Alberghi diurni e bagni pubblici	Domande Soddisfatte / Domande Presentate	0 / 0	=	**0,000**	0 / 0	=	**0,000**	0 / 0	=	**0,000**
	Costo Totale / N. Utenti	0 / 0	=	**0,000**	0 / 0	=	**0,000**	0 / 0	=	**0,000**
	Provento Totale / N. Utenti	0 / 0	=	**0,000**	0 / 0	=	**0,000**	0 / 0	=	**0,000**
03- Asili Nido	Domande Soddisfatte / Domande Presentate	22 / 22	=	**1,000**	16 / 16	=	**1,000**	15 / 15	=	**1,000**
	Costo Totale / N. Bambini Frequentanti	267 055,89 / 12	=	**22.254,658**	228 198,41 / 14	=	**16.299,886**	221 832,66 / 13	=	**17.064,051**
	Provento Totale / N. Bambini Frequentanti	12 100 / 12	=	**1.008,333**	10 161,94 / 14	=	**725,853**	9 080,06 / 13	=	**698,466**
04- Convitti, campeggi, case per vacanze, ostelli	Domande Soddisfatte / Domande Presentate	0 / 0	=	**0,000**	0 / 0	=	**0,000**	0 / 0	=	**0,000**
	Costo Totale / N. Utenti	0 / 0	=	**0,000**	0 / 0	=	**0,000**	0 / 0	=	**0,000**
	Provento Totale / N. Utenti	0 / 0	=	**0,000**	0 / 0	=	**0,000**	0 / 0	=	**0,000**
05- Colonie e soggiorni stagionali, stabilimenti termali	Domande Soddisfatte / Domande Presentate	0 / 0	=	**0,000**	0 / 0	=	**0,000**	0 / 0	=	**0,000**
	Costo Totale / N. Utenti	0 / 0	=	**0,000**	0 / 0	=	**0,000**	0 / 0	=	**0,000**
	Provento Totale / N. Utenti	0 / 0	=	**0,000**	0 / 0	=	**0,000**	0 / 0	=	**0,000**

SERVIZI A DOMANDA INDIVIDUALE per comuni ed unioni di comuni

Servizio	Parametri di Efficacia Parametri di Efficienza Proventi	2011			2012			2013		
06- Corsi extrascolastici insegnamento arti, sport ed altre discipline, esclusi previsti per legge	Domande Soddisfatte / Domande Presentate	0 / 0	=	**0,000**	0 / 0	=	**0,000**	0 / 0	=	**0,000**
	Costo Totale / N. Utenti	0 / 0	=	**0,000**	0 / 0	=	**0,000**	0 / 0	=	**0,000**
	Provento Totale / N. Utenti	0 / 0	=	**0,000**	0 / 0	=	**0,000**	0 / 0	=	**0,000**
07- Giardini Zoologici e Botanici	N.Visitatori / Popolazione	0 / 4 560	=	**0,000**	0 / 4 633	=	**0,000**	0 / 4 734	=	**0,000**
	Costo Totale / Totale mq. superficie	0 / 0	=	**0,000**	0 / 0	=	**0,000**	0 / 0	=	**0,000**
	Provento Totale / N. visitatori	0 / 0	=	**0,000**	0 / 0	=	**0,000**	0 / 0	=	**0,000**
08- Impianti sportivi	N.Impianti / Popolazione	0 / 4 560	=	**0,000**	0 / 4 633	=	**0,000**	0 / 4 734	=	**0,000**
	Costo Totale / N. Utenti	0 / 0	=	**0,000**	0 / 0	=	**0,000**	0 / 0	=	**0,000**
	Provento Totale / N. Utenti	0 / 0	=	**0,000**	0 / 0	=	**0,000**	0 / 0	=	**0,000**
09- Mattatoi pubblici	Q.li carni macellate / Popolazione	0 / 4 560	=	**0,000**	0 / 4 633	=	**0,000**	0 / 4 734	=	**0,000**
	Costo Totale / Q.li carni macellate	0 / 0	=	**0,000**	0 / 0	=	**0,000**	0 / 0	=	**0,000**
	Provento Totale / Q.li carni macellate	0 / 0	=	**0,000**	0 / 0	=	**0,000**	0 / 0	=	**0,000**
10- Mense	Domande Soddisfatte / Domande Presentate	0 / 0	=	**0,000**	0 / 0	=	**0,000**	0 / 0	=	**0,000**
	Costo Totale / n. pasti offerti	0 / 0	=	**0,000**	0 / 0	=	**0,000**	0 / 0	=	**0,000**
	Provento Totale / n. pasti offerti	0 / 0	=	**0,000**	0 / 0	=	**0,000**	0 / 0	=	**0,000**
11- Mense scolastiche	Domande Soddisfatte / Domande Presentate	80 / 80	=	**1,000**	190 / 190	=	**1,000**	190 / 190	=	**1,000**
	Costo Totale / n. pasti offerti	38 096,16 / 8 436	=	**4,516**	45 999,16 / 5 945	=	**7,737**	11 350,40 / 5 116	=	**2,219**

SERVIZI A DOMANDA INDIVIDUALE per comuni ed unioni di comuni

Servizio	Parametri di Efficacia Parametri di Efficienza Proventi	2011			2012			2013		
	Provento Totale / n. pasti offerti	13 541 / 8 436	=	**1,605**	19 716,22 / 5 945	=	**3,316**	12 672,48 / 5 116	=	**2,477**
12- Mercati e fiere attrezzate										
	Costo Totale / mq. superficie occupata	0 / 0	=	**0,000**	0 / 0	=	**0,000**	0 / 0	=	**0,000**
	Provento Totale / mq. superficie occupata	0 / 0	=	**0,000**	0 / 0	=	**0,000**	0 / 0	=	**0,000**
13- Pesa pubblica										
	Costo Totale / n. servizi resi	0 / 0	=	**0,000**	0 / 0	=	**0,000**	0 / 0	=	**0,000**
	Provento Totale / n. servizi resi	0 / 0	=	**0,000**	0 / 0	=	**0,000**	0 / 0	=	**0,000**
14- Servizi turistici diversi, stabilimenti balneari, approdi turistici e simili										
	Costo Totale / popolazione	0 / 4 560	=	**0,000**	0 / 4 633	=	**0,000**	0 / 4 734	=	**0,000**
	Provento Totale / popolazione	0 / 4 560	=	**0,000**	0 / 4 633	=	**0,000**	0 / 4 734	=	**0,000**
15- Spurgo pozzi neri	Domande Soddisfatte / Domande Presentate	0 / 0	=	**0,000**	0 / 0	=	**0,000**	0 / 0	=	**0,000**
	Costo totale / N. interventi	0 / 0	=	**0,000**	0 / 0	=	**0,000**	0 / 0	=	**0,000**
	Provento totale / N. interventi	0 / 0	=	**0,000**	0 / 0	=	**0,000**	0 / 0	=	**0,000**
16- Teatri	N.spettatori / N. posti disponibili per spett.	0 / 0	=	**0,000**	0 / 0	=	**0,000**	0 / 0	=	**0,000**
	Costo totale / N. spettatori	0 / 0	=	**0,000**	0 / 0	=	**0,000**	0 / 0	=	**0,000**
	Provento totale / N. spettatori	0 / 0	=	**0,000**	0 / 0	=	**0,000**	0 / 0	=	**0,000**
17- Musei, pinacoteche, gallerie e mostre	N.visitatori / N. istituzioni	0 / 0	=	**0,000**	0 / 0	=	**0,000**	0 / 0	=	**0,000**
	Costo totale / N. visitatori	0 / 0	=	**0,000**	0 / 0	=	**0,000**	0 / 0	=	**0,000**

SERVIZI A DOMANDA INDIVIDUALE per comuni ed unioni di comuni

Servizio	Parametri di Efficacia Parametri di Efficienza Proventi	2011			2012			2013		
	Provento totale / N. visitatori	0 / 0	=	**0,000**	0 / 0	=	**0,000**	0 / 0	=	**0,000**
18- Spettacoli										
	Provento totale / N. spettacoli	0 / 0	=	**0,000**	0 / 0	=	**0,000**	0 / 0	=	**0,000**
19- Trasporto di carni macellate										
	Costo Totale / Q.li carni macellate	0 / 0	=	**0,000**	0 / 0	=	**0,000**	0 / 0	=	**0,000**
	Provento Totale / Q.li carni macellate	0 / 0	=	**0,000**	0 / 0	=	**0,000**	0 / 0	=	**0,000**
20- Trasporti funebri, pompe funebri e illuminazioni votive	Domande Soddisfatte / Domande Presentate	0 / 0	=	**0,000**	0 / 0	=	**0,000**	0 / 0	=	**0,000**
	Costo totale / N. servizi prestati	0 / 0	=	**0,000**	0 / 0	=	**0,000**	0 / 0	=	**0,000**
	Provento totale / N. servizi resi	0 / 0	=	**0,000**	0 / 0	=	**0,000**	0 / 0	=	**0,000**
21- Uso di locali adibiti stabilmente ed esclusivamente a riunioni non istituzionali	Domande Soddisfatte / Domande Presentate	0 / 0	=	**0,000**	0 / 0	=	**0,000**	0 / 0	=	**0,000**
	Costo totale / N. giorni di utilizzo	0 / 0	=	**0,000**	0 / 0	=	**0,000**	0 / 0	=	**0,000**
	Provento totale / N. giorni di utilizzo	0 / 0	=	**0,000**	0 / 0	=	**0,000**	0 / 0	=	**0,000**
22- Altri servizi	Domande Soddisfatte / Domande Presentate	0 / 0	=	**0,000**	0 / 0	=	**0,000**	0 / 0	=	**0,000**
	Costo totale / N. utenti	0 / 0	=	**0,000**	0 / 0	=	**0,000**	0 / 0	=	**0,000**
	Provento totale / N. utenti	0 / 0	=	**0,000**	0 / 0	=	**0,000**	0 / 0	=	**0,000**

COMUNE DI S. STEFANO DI CAMASTRA

Provincia di Messina

CONTO DEL BILANCIO ANNO 2013

QUADRO RIASSUNTIVO DELLA GESTIONE DI COMPETENZA

RISCOSSIONI		4.907.568,39
PAGAMENTI		5.020.949,16
DIFFERENZA		-113.380,77
RESIDUI ATTIVI		2.138.122,98
RESIDUI PASSIVI		1.849.669,70
DIFFERENZA		288.453,28
	Avanzo(+) o Disavanzo(-)	175.072,51
	Fondi vincolati	80.688,36
	Fondi per finanziamento spese in conto capitale	94.384,15
	Fondi di Ammortamento	0,00
	Fondi non Vincolati	0,00

QUADRO RIASSUNTIVO DELLA GESTIONE FINANZIARIA

	GESTIONE		
	Residui	**Competenza**	**TOTALE**
Fondo di cassa al 1° di Gennaio			400.574,52
RISCOSSIONI	868.064,67	4.907.568,39	5.775.633,06
PAGAMENTI	1.138.587,87	5.020.949,16	6.159.537,03
Fondo di cassa al 31/12			16.670,55
DIFFERENZA			16.670,55
PAGAMENTI per Azioni Esecutive e non regolarizzate al 31/12			0,00
RESIDUI ATTIVI	2.408.826,57	2.138.122,98	4.546.949,55
RESIDUI PASSIVI	2.485.193,97	1.849.669,70	4.334.863,67
DIFFERENZA			212.085,88
		Avanzo(+) o Disavanzo(-)	228.756,43
	Fondi vincolati		97.230,76
	Fondi per finanziamento spese in conto capitale		111.436,37
	Fondi di Ammortamento		0,00
	Fondi non Vincolati		20.089,30

S.STEFANO DI CAMASTRA, li 31/12/2013

Il Segretario	Il Rappresentante Legale	Il Responsabile del servizio finanziario
F.to Anna Angela Testagrossa	F.to Francesco Re	F.to Pietro Mazzeo

COMUNE DI S. STEFANO DI CAMASTRA

Provincia di Messina

CONTO DEL BILANCIO ANNO 2013

RISULTATO DELLA GESTIONE DI COMPETENZA

ENTRATE: ACCERTAMENTI DI COMPETENZA	ACCERTAMENTI	RISULTATO
	0,00	
ENTRATE TRIBUTARIE	2.738.074,69	
ENTRATE DERIVANTI DA CONTRIBUTI E TRASF. CORRENTI DELLO STATO,	2.408.650,98	
ENTRATE EXTRATRIBUTARIE	382.814,23	
ENTRATE DERIVANTI DA ALIENAZIONI, DA TRASFERIMENTI DI CAPITALE E	538.201,53	
ENTRATE DERIVANTI DA ACCENSIONE DI PRESTITI	192.466,85	
ENTRATE DA SERVIZI PER CONTO DI TERZI	785.483,09	
Totale Parziale		7.045.691,37
Avanzo Precedente Esercizio Applicato		11.000,00
Totale (1)		7.056.691,37
USCITE: IMPEGNI DI COMPETENZA	IMPEGNI	
SPESE CORRENTI	5.236.128,68	
SPESE IN CONTO CAPITALE	443.817,38	
SPESE PER RIMBORSO DI PRESTITI	405.189,71	
SPESE PER SERVIZI PER CONTO DI TERZI	785.483,09	
Totale Parziale		6.870.618,86
Disavanzo Precedente Esercizio Applicato		0,00
Totale (2)		6.870.618,86
Totale(1)-Totale(2)		186.072,51

COMUNE DI S. STEFANO DI CAMASTRA

Provincia di Messina

CONTO ECONOMICO ANNO 2013

	IMPORTI PARZIALI	IMPORTI TOTALI	COMPLESSIVI
A) PROVENTI DELLA GESTIONE			
1) Proventi Tributari	2.738.074,69		
2) Proventi da Trasferimenti	2.408.650,98		
3) Proventi da Servizi Pubblici	259.296,38		
4) Proventi da Gestione Patrimoniale	66.267,62		
5) Proventi diversi	50.946,68		
6) Proventi da Concessioni di Edificare	84.842,43		
7) Incrementi di Immobilizzazioni per lavori interni	0,00		
8) Variazioni nelle rimanenze di prodotti in corso di lavorazione	0,00		
Totale Proventi della gestione (A)		5.608.078,78	
B) COSTI DELLA GESTIONE			
9) Personale	2.325.947,71		
10) Acquisto di materie prime e/o beni di consumo	140.355,75		
11) Variazioni nelle rimanenze di materie prime e/o beni di consumo (-/	0,00		
12) Prestazioni di servizi	2.048.410,71		
13) Godimento di beni di terzi	29.437,16		
14) Trasferimenti	198.089,68		
15) Imposte e tasse	155.862,90		
16) Quote di ammortamento di esercizio	699.338,57		
Totale costi netti di gestione (B)		5.597.442,48	
RISULTATO DELLA GESTIONE (A-B)		10.636,30	
C) PROVENTI E ONERI DA AZIENDE SPECIALI E PARTECIPATE			
17) Utili	0,00		
18) Interessi su capitale di dotazione	0,00		
19) Trasferimenti ad aziende speciali e partecipate	0,00		
Totale (C) (17+18-19)		0,00	
RISULTATO DELLA GESTIONE OPERATIVA (A-B+/-C)			10.636,30
D) PROVENTI ED ONERI FINANZIARI			
20) Interessi attivi	6.303,55		
21) Interessi passivi:	214.979,94		
- su mutui e prestiti	214.018,10		
- su obbligazioni	0,00		
- su anticipazioni	961,84		
- per altre cause	0,00		
Totale (D) (20-21)		-208.676,39	
E) PROVENTI ED ONERI STRAORDINARI			
Proventi			
22) Insussistenze del passivo	3.223.566,97		
23) Sopravvenienze attive	78.466,83		
24) Plusvalenze patrimoniali	10.304,00		
Totale Proventi (e.1) (22+23+24)		3.312.337,80	
Oneri			
25) Insussistenze dell'attivo	3.291.937,33		
26) Minusvalenze patrimoniali	0,00		
27) Accantonamento per svalutazione crediti	56.700,00		
28) Oneri straordinari	118.044,83		
Totale Oneri (e.2) (25+26+27+28)		3.466.682,16	
Totale (E) (e.1 - e.2)		-154.344,36	
RISULTATO ECONOMICO DELL'ESERCIZIO (A-B+/-C+/-D+/-E)			-352.384,45

S.STEFANO DI CAMASTRA, li 31/12/2013

Il Segretario

Il Responsabile del Servizio Finanziario

Il Legale Rappresentante dell' Ente

22.03.2014

COMUNE DI S. STEFANO DI CAMASTRA
Provincia di Messina
PROSPETTO DI CONCILIAZIONE (ENTRATE) - 2013

		Accertamenti Finanziari di Competenza	RISCONTI PASSIVI		RATEI ATTIVI		Altre rettifiche del risultato finanziario	Al Conto Economico		Al Conto del Patrimonio				NOTE
			Iniziali (+)	Finali (-)	Iniziali (+)	Finali (-)		Rif.C.E		Rif.C.P	ATTIVO	Rif.C.P	PASSIVO	
Titolo I	ENTRATE TRIBUTARIE													
1)	Imposte (tit. I - cat. 1)	1.262.415,91	0,00	0,00	0,00	0,00		A1_1	1.262.415,91	CI	0,00	DII	0,00	
2)	Tasse (tit. I - cat. 2)	948.956,19	0,00	0,00	0,00	0,00		A1_2	948.956,19	CI	0,00	DII	0,00	
3)	Tributi speciali (tit. I - cat. 3)	526.702,59	0,00	0,00	0,00	0,00		A1_3	526.702,59	CI	0,00	DII	0,00	
	Totale Entrate tributarie	**2.738.074,69**	**0,00**	**0,00**	**0,00**	**0,00**			**2.738.074,69**		**0,00**		**0,00**	
Titolo II	ENTRATE DA TRASFERIMENTI													
1)	da Stato (tit. II - cat. 1)	378.528,02	0,00	0,00	0,00	0,00		A2_1	378.528,02	CI	0,00	DII	0,00	
2)	da Regione (tit. II - cat. 2)	1.969.492,44	0,00	0,00	0,00	0,00		A2_2	1.969.492,44	CI	0,00	DII	0,00	
3)	da Regione per funzioni delegate (tit. II - cat. 3)	0,00	0,00	0,00	0,00	0,00		A2_3	0,00	CI	0,00	DII	0,00	
4)	da org. comunitari e internazionali (tit. II - cat. 4)	0,00	0,00	0,00	0,00	0,00		A2_4	0,00	CI	0,00	DII	0,00	
5)	da altri enti settore pubblico (tit. II - cat. 5)	60.630,52	0,00	0,00	0,00	0,00		A2_5	60.630,52	CI	0,00	DII	0,00	
	Totale Entrate da trasferimenti	**2.408.650,98**	**0,00**	**0,00**	**0,00**	**0,00**			**2.408.650,98**		**0,00**		**0,00**	
Titolo III	ENTRATE EXTRATRIBUTARIE													
1)	Proventi servizi pubblici (tit. III - cat. 1)	259.296,38	0,00	0,00	0,00	0,00	0,00	A3	259.296,38	CI	0,00	DII	0,00	
2)	Proventi gestione patrimoniale (tit. III - cat. 2)	66.267,62	0,00	0,00	0,00	0,00	0,00	A4	66.267,62	CI	0,00	DII	0,00	
3)	Proventi finanziari (tit. III - cat. 3)	6.303,55	0,00	0,00	0,00	0,00	0,00		0,00	CI	0,00	DII	0,00	
	- Interessi su depositi crediti ecc.	6.303,55	0,00	0,00	0,00	0,00	0,00	D20	6.303,55	CI	0,00	DII	0,00	
	- Interessi su capitale conferito ad aziende speciali e partecipate	0,00	0,00	0,00	0,00	0,00	0,00	C18	0,00	CI	0,00	DII	0,00	
4)	Proventi per utili da aziende speciali e partecipate, dividendi di società (tit. III - cat. 4)	0,00	0,00	0,00	0,00	0,00	0,00	C17	0,00	CI	0,00	DII	0,00	
5)	Proventi diversi (tit. III - cat. 5)	50.946,68	0,00	0,00	0,00	0,00	0,00	A5	50.946,68	CI	0,00	DII	0,00	
	Totale Entrate extratributarie	**382.814,23**	**0,00**	**0,00**	**0,00**	**0,00**	**0,00**		**382.814,23**		**0,00**		**0,00**	
TOTALE ENTRATE CORRENTI		5.529.539,90	0,00	0,00	0,00	0,00	0,00		5.529.539,90		0,00		0,00	
Titolo IV	ENTRATE PER ALIENAZIONE DI BENI													
1)	Alienazione di beni patrimoniali (tit. IV - cat. 1)	10.304,00						E24	10.304,00	AII	0,00		0,00	
-		0,00						E26	0,00	AII	0,00		0,00	
2)	Trasferimenti di capitale dallo stato (tit. IV - cat. 2)	0,00							0,00		0,00	BI	0,00	
3)	Trasferimenti di capitale da regione (tit. IV - cat. 3)	315.847,12							0,00		0,00	BI	315.847,12	
4)	Trasferimenti di capitale da altri enti del settore pubblico (tit. IV - cat. 4)	0,00							0,00		0,00	BI	0,00	
5)	Trasferimenti di capitale da altri soggetti (tit. IV - cat 5)	84.842,43						A6	84.842,43		0,00	B	0,00	
	Totale Trasferimenti di capitale	**400.689,55**							**84.842,43**		**0,00**		**315.847,12**	
6)	Riscossione di crediti (tit. IV - cat. 6)	127.207,98							0,00		0,00		0,00	
	Totale Entrate per alienazione di beni patrimoniali, trasferimento di capitali, riscossione di crediti	**538.201,53**							**95.146,43**		**0,00**		**315.847,12**	

COMUNE DI S. STEFANO DI CAMASTRA
Provincia di Messina
PROSPETTO DI CONCILIAZIONE (ENTRATE) - 2013

	Accertamenti Finanziari di Competenza	RISCONTI PASSIVI		RATEI ATTIVI		Altre rettifiche del risultato finanziario	Al Conto Economico		Al Conto del Patrimonio				NOTE
		Iniziali (+)	Finali (-)	Iniziali (+)	Finali (-)		Rif.C.E		Rif.C.P	ATTIVO	Rif.C.P	PASSIVO	
Titolo V ENTRATE DA ACCENSIONE DI PRESTITI													
1) Anticipazione di cassa (tit. V - cat. 1)	192.466,85							0,00		0,00	CIV	192.466,85	
2) Finanziamenti a breve termine (tit. V - cat. 2)	0,00							0,00		0,00	CI1	0,00	
3) Assunzioni di mutui e prestiti (tit. V - cat. 3)	0,00							0,00		0,00	CI2	0,00	
4) Emissione prestiti obbligazionari (tit. V - cat. 4)	0,00							0,00		0,00	CI3	0,00	
Totale Entrate da accensione di prestiti	**192.466,85**							**0,00**		**0,00**		**192.466,85**	
Titolo VI SERVIZI PER CONTO TERZI	785.483,09	0,00	0,00	0,00	0,00	0,00		0,00	BII3e	13.385,20	BII	0,00	
TOTALE GENERALE DELL' ENTRATA	7.045.691,37	0,00	0,00	0,00	0,00	0,00		5.624.686,33		13.385,20		508.313,97	
- Insussistenza del passivo							E22	3.223.566,97		0,00		0,00	
- Sopravvenienze attive							E23	78.466,83		0,00		0,00	
- Incrementi di immobilizzazione interni per lavori interni (costi capitalizzati)							A7	0,00	AI1	0,00		0,00	
- Variazioni nelle rimanenze di prodotti in corso di lavorazione							A8	0,00	BI	0,00		0,00	

NOTE:

(1) - tra le rettifiche del risultato finanziario va considerata l' I.V.A. a debito, compresa negli accertamenti finanziari del titolo "Entrate Extratributarie", per attività in regime d'impresa; l'ammontare dell' I.V.A. per fatture da emettere va riportato nel passivo del conto del Patrimonio alla voce "Debiti per I.V.A." (C III), costituendo un debito verso l'erario a fronte del credito accertato al lordo d' I.V.A.;

(2) - quando viene realizzata una plusvalenza (ad esempio un provento da alienazione maggiore del valore netto risultante dal conto del Patrimonio), il valore relativo é portato in aumento nel conto economico (E 24); quando viene realizzata una minusvalenza il valore relativo é portato in diminuzione nel conto economico (E 26);

(3) - quando viene alienato un bene il valore risultante dal conto del Patrimonio va indicato in detrazione;

(4) - va indicato il totale dei trasferimenti di capitali da Stato, regioni, province, comuni, aziende speciali, partecipate ed altre;

(5) - proventi accertati per concessioni di edificare per la quota finalizzata a spese correnti;

(6) - va indicata la somma rimasta da riscuotere da terzi in conto competenza finanziaria;

(7) - trattasi di minori debiti (minori residui passivi del conto del bilancio);

(8) - trattasi di maggiori crediti (maggiori residui attivi del conto del bilancio);

(9) - i costi capitalizzati sono costituiti da quella parte di costi (sostenuti tra le spese "correnti" nel titolo I), per la produzione, in economia, di valori da porre, dal punto di vista economico, a carico di più esercizi; esempi di costi capitalizzati sono costituiti da manutenzioni straordinarie effettuate da personale dell'ente, dalla produzione diretta di software applicativo; a fine esercizio é necessario rilevare queste entità, contabilizzarle nell'attivo patrimoniale; con il sistema dell'ammortamento i costi stessi saranno imputati agli esercizi in cui le utilità prodotte verranno realizzate.

COMUNE DI S. STEFANO DI CAMASTRA
Provincia di Messina
PROSPETTO DI CONCILIAZIONE (SPESE) - 2013

		Impegni Finanziari di Competenza	RISCONTI ATTIVI		RATEI PASSIVI		Altre rettifiche del risultato finanziario	Al Conto Economico		Al Conto del Patrimonio				NOTE
			Iniziali (+)	Finali (-)	Iniziali (+)	Finali (-)		Rif.C.E		Rif.C.P	ATTIVO	Rif.C.P	PASSIVO	
Titolo I	SPESE CORRENTI													
01)	Personale	2.325.947,71	0,00	0,00	0,00	0,00	0,00	B09	2.325.947,71	CII	0,00	DI	0,00	
02)	Acquisto di beni di consumo e/o di materie prime	140.355,75	0,00	0,00	0,00	0,00	0,00	B10	140.355,75	CII	0,00	DI	0,00	
03)	Prestazioni di servizi	2.048.410,71	0,00	0,00	0,00	0,00	0,00	B12	2.048.410,71	CII	0,00	DI	0,00	
04)	Utilizzo di beni di terzi	29.437,16	0,00	0,00	0,00	0,00	0,00	B13	29.437,16	CII	0,00	DI	0,00	
05)	Trasferimenti	198.089,68	8.542,31	0,00	0,00	0,00	0,00		0,00	CII	-8.542,31	DI	0,00	
	- Trasferimenti allo Stato	0,00	0,00	0,00	0,00	0,00	0,00	B14_1	0,00	CII	0,00	DI	0,00	
	- Trasferimenti a Regioni	0,00	0,00	0,00	0,00	0,00	0,00	B14_2	0,00	CII	0,00	DI	0,00	
	- Trasferimenti a Province e a Città Metropolitane	50.000,00	0,00	0,00	0,00	0,00	0,00	B14_3	50.000,00	CII	0,00	DI	0,00	
	- Trasferimenti a Comuni e a Unioni di Comuni	31.999,40	8.542,31	0,00	0,00	0,00	8.542,31	B14_4	31.999,40	CII	-8.542,31	DI	0,00	
	- Trasferimenti a Comunità Montane	0,00	0,00	0,00	0,00	0,00	0,00	B14_5	0,00	CII	0,00	DI	0,00	
	- Trasferimenti ad aziende speciali e partecipate	0,00	0,00	0,00	0,00	0,00	0,00	C19	0,00	CII	0,00	DI	0,00	
	- Trasferimenti ad altri	116.090,28	0,00	0,00	0,00	0,00	0,00	B14_6	116.090,28	CII	0,00	DI	0,00	
06)	Interessi passivi ed oneri finanziari diversi	214.979,94	0,00	0,00	0,00	0,00	0,00	D21	214.979,94	CII	0,00	DI	0,00	
07)	Imposte e tasse	155.862,90	0,00	0,00	0,00	0,00	0,00	B15	155.862,90	CII	0,00	DI	0,00	
08)	Oneri straordinari della gestione corrente	118.044,83	0,00	0,00	0,00	0,00	0,00	E28	118.044,83	CII	0,00	DI	0,00	
	Totale Spese Correnti	**5.231.128,68**	**8.542,31**	**0,00**	**0,00**	**0,00**	**8.542,31**		**5.231.128,68**		**-8.542,31**		**0,00**	
Titolo II	SPESE IN CONTO CAPITALE													
01)	Acquisizione di beni immobili	385.366,10							0,00	D	-175.080,36	E	-175.080,36	
	a) Pagamenti eseguiti	52.183,01							0,00	A	52.183,01		0,00	
	b) Somme rimaste da pagare	333.183,09							0,00	A	508.263,45		0,00	
02)	Espropri e servitù onerose	0,00							0,00	D	0,00	E	0,00	
	a) Pagamenti eseguiti	0,00							0,00	A	0,00		0,00	
	b) Somme rimaste da pagare	0,00							0,00	A	0,00		0,00	
03)	Acquisto di beni specifici per realizzazioni in economia	0,00							0,00	D	0,00	E	0,00	
	a) Pagamenti eseguiti	0,00							0,00	A	0,00		0,00	
	b) Somme rimaste da pagare	0,00							0,00	A	0,00		0,00	
04)	Acquisto di beni terzi per realizzazioni in economia	0,00							0,00	D	0,00	E	0,00	
	a) Pagamenti eseguiti	0,00							0,00	A	0,00		0,00	
	b) Somme rimaste da pagare	0,00							0,00	A	0,00		0,00	

COMUNE DI S. STEFANO DI CAMASTRA
Provincia di Messina
PROSPETTO DI CONCILIAZIONE (SPESE) - 2013

		Impegni Finanziari di Competenza	RISCONTI ATTIVI		RATEI PASSIVI		Altre rettifiche del risultato finanziario	Al Conto Economico		Al Conto del Patrimonio				NOTE
			Iniziali (+)	Finali (-)	Iniziali (+)	Finali (-)		Rif.C.E		Rif.C.P	ATTIVO	Rif.C.P	PASSIVO	
05)	Acquisizione di beni mobili, macchine ed attrezzature tecnico-scientifiche	51.932,28							0,00		0,00		0,00	
	a) Pagamenti eseguiti	31.371,15							0,00	A	31.371,15		0,00	
	b) Somme rimaste da pagare	20.561,13							0,00	A	30.896,55		0,00	
06)	Incarichi professionali esterni	6.519,00							0,00	D	904,48	E	904,48	
	a) Pagamenti eseguiti	0,00							0,00	A	0,00		0,00	
	b) Somme rimaste da pagare	6.519,00							0,00	A	5.614,52		0,00	
07)	Trasferimenti di capitale	0,00							0,00		0,00		0,00	
	a) Pagamenti eseguiti	0,00							0,00	A	0,00	B	0,00	
	b) Somme rimaste da pagare	0,00							0,00	A	0,00	B	0,00	
08)	Partecipazioni azionarie	0,00							0,00		0,00		0,00	
	a) Pagamenti eseguiti	0,00							0,00	A	0,00		0,00	
	b) Somme rimaste da pagare	0,00							0,00	A	0,00		0,00	
09)	Conferimenti di capitale	0,00							0,00		0,00		0,00	
	a) Pagamenti eseguiti	0,00							0,00	A	0,00		0,00	
	b) Somme rimaste da pagare	0,00							0,00	A	0,00		0,00	
10)	Concessione di crediti e anticipazioni	0,00							0,00		0,00		0,00	
	a) Pagamenti eseguiti	0,00							0,00		0,00		0,00	
	b) Somme rimaste da pagare	0,00							0,00	BII	0,00		0,00	
	Totale Spese in Conto Capitale	**443.817,38**							**0,00**		**628.328,68**		**0,00**	
	a) Pagamenti eseguiti	**83.554,16**							**0,00**		**83.554,16**		**0,00**	
	b) Somme restanti da pagare	**360.263,22**							**0,00**		**544.774,52**		**0,00**	
Titolo III	RIMBORSO DI PRESTITI													
01)	Rimborso per anticipazioni di cassa	192.466,85							0,00		0,00	CIV	192.466,85	
02)	Rimborso di finanziamenti a breve termine	0,00							0,00		0,00	CI1	0,00	
03)	Rimborso di quota capitale di mutui e prestiti	212.722,86							0,00		0,00	CI2	212.722,86	
04)	Rimborso di prestiti obbligazionari	0,00							0,00		0,00	CI3	0,00	
05)	Rimborso di quota capitale di debiti pluriennali	0,00							0,00		0,00	CI4	0,00	
	Totale Rimborso di prestiti	**405.189,71**							**0,00**		**0,00**		**405.189,71**	
Titolo IV	SPESE PER SERVIZI PER CONTO DI TERZI	785.483,09	0,00	0,00	0,00	0,00	0,00		0,00		0,00	CV	2.350,00	
TOTALE GENERALE DELLA SPESA		6.865.618,86	8.542,31	0,00	0,00	0,00	8.542,31		5.231.128,68		619.786,37		407.539,71	

COMUNE DI S. STEFANO DI CAMASTRA
Provincia di Messina
PROSPETTO DI CONCILIAZIONE (SPESE) - 2013

	Impegni Finanziari di Competenza	RISCONTI ATTIVI		RATEI PASSIVI		Altre rettifiche del risultato finanziario	Al Conto Economico		Al Conto del Patrimonio				NOTE
		Iniziali (+)	Finali (-)	Iniziali (+)	Finali (-)		Rif.C.E		Rif.C.P	ATTIVO	Rif.C.P	PASSIVO	
- Variazioni nelle rimanenze materie prime / beni cons.	0,00						B11	0,00	BI	0,00		0,00	
- Quote di ammortamento dell'esercizio	0,00						B16	699 338,57	A	-699 338,57		0,00	
- Accantonamento per svalutazione crediti	0,00						E27	56 700,00	AIII4	-56.700,00		0,00	
- Insussistenze dell'attivo	0,00						E25	3.291.937,33		0,00		0,00	

NOTE:

(1) - tra le rettifiche del risultato finanziario va considerata l' I.V.A. a credito, compresa negli impegni finanziari del titolo I "Spese Correnti", per attività in regime d'impresa; l'ammontare dell' I.V.A. per fatture da ricevere, o registrate in sospensione d'I.V.A., va riportato nel attivo del conto del Patrimonio alla voce "Crediti per I.V.A." (B II 4), costituendo un credito verso l'erario a fronte del debito accertato al lordo d' I.V.A. per spese di funzionamento;

(2) - l'importo corrispondente ai pagamenti in conto competenza del titolo II "Spese in Conto Capitale" va riferito in aumento alla specifica "IMMOBILIZZAZIONI" dell'attivo; analogamente va operato per i pagamenti in conto residui;

(3) - l'importo corrispondente alle somme rimaste da pagare in conto competenza del titolo II "Spese in Conto Capitale"; vale a dire che le somme da conservare nel conto finanziario della competenza, a residuo passivo, vanno nell'attivo riferite in aumento al conto d'ordine "Opere da realizzare" e nel passivo riferite in aumento al conto d'ordine "Impegni per opere da realizzare". I pagamenti disposti per le spese del titolo II, "Spese in Conto Capitale", in conto residui esercizi precedenti, vanno riferiti in diminuizione dell'attivo e nel passivo ai suddetti conti d'ordine;

(4) - l'importo impegnato dell'intervento "Concessione di Crediti ed Anticipazioni" va riferito in aumento alla voce dell'attivo AIII2 "Crediti verso partecipate", ove la concessione di crediti ed anticipazioni riguardi aziende speciali, controllate e collegate, va riferito in aumento alla voce B II dell'Attivo "Crediti" negli altri casi.

(5) - va indicata la somma rimasta da pagare e terzi in conto competenza finanziaria;

(6) - l'ammortamento dell'esercizio (7 S) va riportato ad incremento del fondo ammortamento e quindi in diminuizione del corrispondente valore dell'attivo (A);

(7) - l'importo accantonato per svalutazione crediti, che non può costituire impegno nel conto del bilancio va riferitonel conto del patrimonio in diminuizione all'Attivo alla voce "Immobilizzazioni finanziarie - crediti di dubbia esigibilità"; nel caso di accertata effettiva inesigibilità di importi dell'Attivo del conto del patrimonio "Immobilizzazioni finanziarie - crediti di dubbia esigibilità" é possibile utilizzare l'accantonamento per "Fondo svalutazione crediti" con le modalità previste dal Regolamento di contabilità dell'ente;

(8) - minori crediti (minori residui attivi dal conto del bilancio).

COMUNE S. STEFANO DI CAMASTRA ★ Prov. Regionale ★ TIMBRO DELL'ENTE

Il Segretario

Il Responsabile del Servizio Finanziario

Il Legale Rappresentante dell'Ente

COMUNE DI S. STEFANO DI CAMASTRA

Provincia di Messina

CONTO DEL PATRIMONIO ANNO 2013 (ATTIVO)

31/12/2013

DESCRIZIONE	IMPORTI PARZIALI	CONSISTENZA INIZIALE	VARIAZIONI DA CONTO FINANZIARIO		VARIAZIONI DA ALTRE CAUSE		CONSISTENZA FINALE
			+	-	+	-	
A) IMMOBILIZZAZIONI	0,00	0,00	0,00	0,00	0,00	0,00	0,00
I) IMMOBILIZZAZIONI IMMATERIALI	0,00	0,00	0,00	0,00	0,00	0,00	0,00
1 Costi pluriennali capitalizzati	0,00	0,00	0,00	0,00	0,00	0,00	0,00
(relativo fondo di ammortamento in detrazione)	*0,00*	*0,00*	*0,00*	*0,00*	*0,00*	*0,00*	*0,00*
Totale	**0,00**	**0,00**	**0,00**	**0,00**	**0,00**	**0,00**	**0,00**
II) IMMOBILIZZAZIONI MATERIALI	0,00	0,00	0,00	0,00	0,00	0,00	0,00
1 Beni Demaniali	0,00	21.857.198,95	43.898,30	0,00	0,00	0,00	21.901.097,25
(relativo fondo di ammortamento in detrazione)	*0,00*	*3.587.282,48*	*365.398,33*	*0,00*	*0,00*	*0,00*	*3.952.680,81*
2 Terreni (patrimonio indisponibile)	0,00	98.304,34	0,00	0,00	0,00	0,00	98.304,34
3 Terreni (patrimonio disponibile)	0,00	1.210.209,71	0,00	0,00	0,00	0,00	1.210.209,71
4 Fabbricati (patrimonio indisponibile)	0,00	9.150.014,55	131.098,41	0,00	0,00	0,00	9.281.112,96
(relativo fondo di ammortamento in detrazione)	*0,00*	*2.618.746,44*	*195.938,05*	*0,00*	*0,00*	*0,00*	*2.814.684,49*
5 Fabbricati (patrimonio disponibile)	0,00	4.008.944,16	0,00	0,00	0,00	0,00	4.008.944,16
(relativo fondo di ammortamento in detrazione)	*0,00*	*1.211.547,65*	*83.921,90*	*0,00*	*0,00*	*0,00*	*1.295.469,55*
6 Macchinari, attrezzature e impianti	0,00	0,00	23.792,66	0,00	0,00	0,00	23.792,66
(relativo fondo di ammortamento in detrazione)	*0,00*	*0,00*	*0,00*	*0,00*	*0,00*	*0,00*	*0,00*
7 Attrezzature e sistemi informatici	0,00	24.580,00	6.023,38	0,00	0,00	0,00	30.603,38
(relativo fondo di ammortamento in detrazione)	*0,00*	*600,00*	*4.796,00*	*0,00*	*0,00*	*0,00*	*5.396,00*
8 Automezzi e motomezzi	0,00	63.614,50	0,00	0,00	0,00	0,00	63.614,50
(relativo fondo di ammortamento in detrazione)	*0,00*	*0,00*	*12.772,90*	*0,00*	*0,00*	*0,00*	*12.772,90*
9 Mobili e macchine d'ufficio	0,00	40.095,00	0,00	0,00	0,00	0,00	40.095,00
(relativo fondo di ammortamento in detrazione)	*0,00*	*0,00*	*8.019,00*	*0,00*	*0,00*	*0,00*	*8.019,00*
10 Universalita`di beni (patrimonio indisponibile)	0,00	336.240,09	14.523,84	0,00	0,00	0,00	350.763,93
(relativo fondo di ammortamento in detrazione)	*0,00*	*193.769,18*	*28.494,19*	*0,00*	*0,00*	*0,00*	*222.263,37*
11 Universalita`di beni (patrimonio disponibile)	0,00	496.475,11	0,00	0,00	0,00	0,00	496.475,11
(relativo fondo di ammortamento in detrazione)	*0,00*	*465.943,20*	*0,00*	*0,00*	*0,00*	*0,00*	*465.943,20*
12 Diritti reali su beni di terzi	0,00	0,00	0,00	0,00	0,00	0,00	0,00
13 Immobilizzazioni in corso	0,00	1.058.451,08	0,00	0,00	0,00	0,00	1.058.451,08
Totale	**0,00**	**38.344.127,49**	**219.336,59**	**0,00**	**0,00**	**0,00**	**38.563.464,08**
III) IMMOBILIZZAZIONI FINANZIARIE	0,00	0,00	0,00	0,00	0,00	0,00	0,00
1 Partecipazioni in:	0,00	0,00	0,00	0,00	0,00	0,00	0,00
a) Imprese controllate	0,00	0,00	0,00	0,00	0,00	0,00	0,00
b) Imprese collegate	0,00	0,00	0,00	0,00	0,00	0,00	0,00
c) altre Imprese	0,00	4.254,04	745,00	0,00	0,00	0,00	4.999,04
2 Crediti verso:	0,00	0,00	0,00	0,00	0,00	0,00	0,00
a) Imprese controllate	0,00	0,00	0,00	0,00	0,00	0,00	0,00
b) Imprese collegate	0,00	0,00	0,00	0,00	0,00	0,00	0,00
c) altre Imprese	0,00	0,00	0,00	0,00	0,00	0,00	0,00
3 Titoli (Investimenti a medio e lungo termine)	0,00	0,00	0,00	0,00	0,00	0,00	0,00

DESCRIZIONE	IMPORTI PARZIALI	CONSISTENZA INIZIALE	VARIAZIONI DA CONTO FINANZIARIO		VARIAZIONI DA ALTRE CAUSE		CONSISTENZA FINALE
			+	-	+	-	
4 Crediti di dubbia esigibilita`	0,00	777.192,30	137.987,96	0,00	0,00	0,00	915.180,26
(detratto il fondo svalutazione crediti)	*0,00*	*0,00*	*0,00*	*0,00*	*0,00*	*0,00*	*0,00*
5 Crediti per depositi cauzionali	0,00	2.400,00	0,00	0,00	0,00	0,00	2.400,00
Totale	**0,00**	**783.846,34**	**138.732,96**	**0,00**	**0,00**	**0,00**	**922.579,30**
TOTALE IMMOBILIZZAZIONI	**0,00**	**39.127.973,83**	**358.069,55**	**0,00**	**0,00**	**0,00**	**39.486.043,38**
B) ATTIVO CIRCOLANTE	0,00	0,00	0,00	0,00	0,00	0,00	0,00
I) RIMANENZE	0,00	0,00	0,00	0,00	0,00	0,00	0,00
Totale	**0,00**	**0,00**	**0,00**	**0,00**	**0,00**	**0,00**	**0,00**
II) CREDITI	0,00	0,00	0,00	0,00	0,00	0,00	0,00
1 Verso contribuenti	0,00	57.065,92	860.377,61	76.599,65	19.533,73	0,00	860.377,61
2 Verso enti e sett. pubblico allargato	0,00	0,00	0,00	0,00	0,00	0,00	0,00
a) Stato - correnti	0,00	10.000,00	15.000,00	29.772,00	19.772,00	0,00	15.000,00
a) Stato - capitale	0,00	0,00	0,00	0,00	0,00	0,00	0,00
b) Regione - correnti	0,00	109.781,89	772.299,79	110.042,37	260,48	0,00	772.299,79
b) Regione - capitale	0,00	4.142.404,73	174.831,00	185.891,78	0,00	2.974.869,03	1.156.474,92
c) Altri - corrente	0,00	52.965,85	47.692,17	16.702,74	0,00	0,00	83.955,28
c) Altri - capitale	0,00	39.130,00	0,00	0,00	0,00	0,00	39.130,00
3 Verso debitori diversi	0,00	0,00	0,00	0,00	0,00	0,00	0,00
a) Verso utenti di servizi pubblici	0,00	1.124.156,28	197.978,92	136.137,43	0,00	135.941,18	1.050.056,59
b) Verso utenti di beni patrimoniali	0,00	66.389,48	54.854,62	64.494,67	0,00	0,00	56.749,43
c) verso altri - corrente	0,00	55.990,64	1.703,67	21.059,01	0,00	18.995,36	17.639,94
c) verso altri - capitale	0,00	14.556,67	0,00	0,00	0,00	14.556,67	0,00
d) da alienazioni patrimoniali	0,00	458.417,32	0,00	64.926,00	0,00	95.849,89	297.641,43
e) per somme corrisposte c/terzi	0,00	55.362,69	13.385,20	47.863,53	0,00	0,03	20.884,33
4 Crediti per Iva	0,00	0,00	0,00	0,00	0,00	0,00	0,00
5 Per depositi	0,00	0,00	0,00	0,00	0,00	0,00	0,00
a) Banche	0,00	0,00	0,00	0,00	0,00	0,00	0,00
b) Cassa Depositi e Prestiti	0,00	301.740,27	0,00	114.575,49	0,00	12.824,55	174.340,23
Totale	**0,00**	**6.487.961,74**	**2.138.122,98**	**868.064,67**	**39.566,21**	**3.253.036,71**	**4.544.549,55**
III) ATTIVITA` FINANZIARIE CHE NON COSTIT. IMMOBIL.	0,00	0,00	0,00	0,00	0,00	0,00	0,00
1 Titoli	0,00	0,00	0,00	0,00	0,00	0,00	0,00
Totale	**0,00**	**0,00**	**0,00**	**0,00**	**0,00**	**0,00**	**0,00**
IV) DISPONIBILITA` LIQUIDE	0,00	0,00	0,00	0,00	0,00	0,00	0,00
1 Fondo di cassa	0,00	400.574,52	5.775.633,06	6.159.537,03	0,00	0,00	16.670,55
2 Depositi bancari	0,00	0,00	0,00	0,00	0,00	0,00	0,00
Totale	**0,00**	**400.574,52**	**5.775.633,06**	**6.159.537,03**	**0,00**	**0,00**	**16.670,55**
TOTALE ATTIVO CIRCOLANTE	**0,00**	**6.888.536,26**	**7.913.756,04**	**7.027.601,70**	**39.566,21**	**3.253.036,71**	**4.561.220,10**
C) RATEI E RISCONTI	0,00	0,00	0,00	0,00	0,00	0,00	0,00
I) Ratei attivi	0,00	0,00	0,00	0,00	0,00	0,00	0,00

DESCRIZIONE	IMPORTI PARZIALI	CONSISTENZA INIZIALE	VARIAZIONI DA CONTO FINANZIARIO		VARIAZIONI DA ALTRE CAUSE		CONSISTENZA FINALE
			+	-	+	-	
II) Risconti attivi	0,00	7.350,48	0,00	0,00	0,00	0,00	7.350,48
Totale Ratei e Risconti	**0,00**	**7.350,48**	**0,00**	**0,00**	**0,00**	**0,00**	**7.350,48**
TOTALE DELL' ATTIVO (A+B+C)	**0,00**	**46.023.860,57**	**8.271.825,59**	**7.027.601,70**	**39.566,21**	**3.253.036,71**	**44.054.613,96**
D) OPERE DA REALIZZARE	0,00	5.426.008,77	360.263,22	544.774,52	0,00	3.104.152,36	2.137.345,11
E) BENI CONFERITI IN AZIENDE SPECIALI	0,00	0,00	0,00	0,00	0,00	0,00	0,00
F) BENI DI TERZI	0,00	0,00	0,00	0,00	0,00	0,00	0,00
Totale Conti d'Ordine	**0,00**	**5.426.008,77**	**360.263,22**	**544.774,52**	**0,00**	**3.104.152,36**	**2.137.345,11**

31/12/2013

COMUNE DI S. STEFANO DI CAMASTRA

Provincia di Messina

CONTO DEL PATRIMONIO ANNO 2013 (PASSIVO)

DESCRIZIONE	IMPORTI PARZIALI	CONSISTENZA INIZIALE	VARIAZIONI DA CONTO FINANZIARIO +	VARIAZIONI DA CONTO FINANZIARIO -	VARIAZIONI DA ALTRE CAUSE +	VARIAZIONI DA ALTRE CAUSE -	CONSISTENZA FINALE
A) PATRIMONIO NETTO	0,00	0,00	0,00	0,00	0,00	0,00	0,00
I) Netto patrimoniale	0,00	15.121.242,15	5.202.235,20	0,00	0,00	0,00	20.323.477,35
II) Netto da beni demaniali	0,00	18.329.915,57	0,00	381.499,13	0,00	0,00	17.948.416,44
Totale Patrimonio Netto	**0,00**	**33.451.157,72**	**5.202.235,20**	**381.499,13**	**0,00**	**0,00**	**38.271.893,79**
B) CONFERIMENTI	0,00	0,00	0,00	0,00	0,00	0,00	0,00
I) Conferimenti da trasferimenti in c/capitale	0,00	6.665.692,96	453.359,10	3.679.829,27	0,00	0,00	3.439.222,79
II) Conferimento da concessioni di edificare	0,00	320.458,80	84.842,43	33.775,00	0,00	0,00	371.526,23
Totale Conferimenti	**0,00**	**6.986.151,76**	**538.201,53**	**3.713.604,27**	**0,00**	**0,00**	**3.810.749,02**
C) DEBITI	0,00	0,00	0,00	0,00	0,00	0,00	0,00
I) Debiti di finanziamento	0,00	0,00	0,00	0,00	0,00	0,00	0,00
1 per finanziamenti a breve termine	0,00	0,00	0,00	0,00	0,00	0,00	0,00
2 per mutui e prestiti	0,00	0,00	0,00	212.722,86	0,00	12.824,55	-225.547,41
3 per prestiti obbligazionari	0,00	0,00	0,00	0,00	0,00	0,00	0,00
4 per debiti pluriennali	0,00	0,00	0,00	0,00	0,00	0,00	0,00
II) Debiti di funzionamento	0,00	1.309.755,73	1.294.589,63	569.021,91	0,00	119.325,28	1.915.998,17
III) Debiti per IVA	0,00	0,00	0,00	0,00	0,00	0,00	0,00
IV) Debiti per anticipazioni di Cassa	0,00	0,00	192.466,85	0,00	0,00	0,00	192.466,85
V) Debiti per somme anticipate da terzi	0,00	111.584,31	2.350,00	24.791,44	0,00	89,33	89.053,54
VI) Debiti verso:	0,00	0,00	0,00	0,00	0,00	0,00	0,00
1 Imprese controllate	0,00	0,00	0,00	0,00	0,00	0,00	0,00
2 Imprese collegate	0,00	0,00	0,00	0,00	0,00	0,00	0,00
3 Altri (aziende speciali, Consorzi, Istituzioni)	0,00	0,00	0,00	0,00	0,00	0,00	0,00
VII) Altri debiti	0,00	0,00	0,00	0,00	0,00	0,00	0,00
Totale Debiti	**0,00**	**1.421.340,04**	**1.489.406,48**	**806.536,21**	**0,00**	**132.239,16**	**1.971.971,15**
D) RATEI E RISCONTI	0,00	0,00	0,00	0,00	0,00	0,00	0,00
I) Ratei Passivi	0,00	0,00	0,00	0,00	0,00	0,00	0,00
II) Risconti passivi	0,00	0,00	0,00	0,00	0,00	0,00	0,00
Totale Ratei e Risconti	**0,00**	**0,00**	**0,00**	**0,00**	**0,00**	**0,00**	**0,00**
TOTALE DEL PASSIVO (A+B+C+D)	**0,00**	**41.858.649,52**	**7.229.843,21**	**4.901.639,61**	**0,00**	**132.239,16**	**44.054.613,96**
E) IMPEGNI OPERE DA REALIZZARE	0,00	5.426.008,77	360.263,22	544.774,52	0,00	3.104.152,36	2.137.345,11
F) CONFERIMENTI IN AZIENDE SPECIALI	0,00	0,00	0,00	0,00	0,00	0,00	0,00
G) BENI DI TERZI	0,00	0,00	0,00	0,00	0,00	0,00	0,00
Totale Conti d' Ordine	**0,00**	**5.426.008,77**	**360.263,22**	**544.774,52**	**0,00**	**3.104.152,36**	**2.137.345,11**

S.STEFANO DI CAMASTRA, lì 31/12/2013

Il Segretario

Il Responsabile del Servizio Finanziario

Il Legale Rappresentante dell' Ente

COMUNE DI
S. STEFANO DI CAMASTRA

Provincia di MESSINA

RELAZIONE TECNICA AL CONTO DEL BILANCIO ANNO 2013

Relazione Tecnica al Conto del Bilancio - Parte prima

Indice

Introduzione

Conto del Bilancio 2013
- Quadro riassuntivo della gestione finanziaria
- La gestione di competenza
- La gestione dei residui
- La gestione di cassa
- Analisi delle ENTRATE
  - Riepilogo delle entrate per titoli
  - Entrate tributarie
  - Contributi e Trasferimenti correnti
  - Entrate extratributarie
  - Alienazione di beni, trasferimenti di capitale e riscossione di crediti
  - Accensione di prestiti
- Analisi delle SPESE
  - Riepilogo delle spese per titoli
  - Spese correnti
  - Spese in conto capitale
  - Rimborso di prestiti

Introduzione

Il Conto del bilancio ha la funzione di rappresentare sinteticamente le risultanze della gestione, ponendo a confronto i dati di previsione, eventualmente modificati da variazioni in corso d'anno, con quelli derivanti dalle scritture contabili tenute nel corso dell'esercizio.

In base all'art. 228, comma 1, "*il conto del bilancio dimostra i risultati finali della gestione autorizzatoria contenuta nel bilancio annuale rispetto alle previsioni*" e in base all'art. 151, comma 6, del Decreto Legislativo 267/2000 " *al rendiconto è allegata una relazione illustrativa della giunta che esprime le valutazioni di efficacia dell'azione condotta sulla base dei risultati conseguiti in rapporto ai programmi ed ai costi sostenuti*." .

Questa relazione si propone quindi di:

- esporre i dati più significativi dell'attività dell'Ente riportando le risultanze finali dell'esercizio
- esprimere valutazioni sui risultati conseguiti.

QUADRO RIASSUNTIVO DELLA GESTIONE FINANZIARIA			
	GESTIONE		
	Residui	***Competenza***	***Totale***
Fondo di cassa al 1 gennaio			400.574,52
RISCOSSIONI	868.064,67	4.907.568,39	5.775.633,06
PAGAMENTI	1.138.587,87	5.020.949,16	6.159.537,03
Fondo di cassa al 31/12			16.670,55
PAGAMENTI (per azioni esecutive) e non regolarizzate al 31/12			0,00
DIFFERENZA			16.670,55
RESIDUI ATTIVI	2.408.826,57	2.138.122,98	4.546.949,55
RESIDUI PASSIVI	2.485.193,97	1.849.669,70	4.334.863,67
DIFFERENZA			212.085,88
AVANZO (+) / DISAVANZO (-) *Risultato di amministrazione:*			228.756,43
- Fondi Vincolati			97.230,76
- Fondi per finanziamento spese c/capitale			111.436,37
- Fondi di ammortamento			0,00
- Fondi non vincolati			20.089,30

Dalla tabella sopra riportata si può notare che il risultato di amministrazione è prodotto:

- dalla gestione di competenza
- dalla gestione dei residui, compreso fondo iniziale di cassa
- applicazione avanzo / disavanzo esercizio precedente

Andiamo ad analizzare le singole gestioni.

ANALISI DELL'AVANZO / DISAVANZO PRECEDENTE ESERCIZIO APPLICATO

In base all'art. 186 del D.Lgvo 267/2000 "*Il risultato contabile di amministrazione e' accertato con l'approvazione del rendiconto dell'ultimo esercizio chiuso ed e' pari al fondo di cassa aumentato dei residui attivi e diminuito dei residui passivi*" e in base all'art. 187, comma 1 "*L'avanzo di amministrazione e' distinto in fondi non vincolati, fondi vincolati, fondi per finanziamento spese in conto capitale e fondi di ammortamento*.", comma 2, "*L'eventuale avanzo di amministrazione, accertato ai sensi dell'articolo 186, puo' essere utilizzato:*

a) per il reinvestimento delle quote accantonate per ammortamento, provvedendo, ove l'avanzo non sia sufficiente, ad applicare nella parte passiva del bilancio un importo pari alla differenza;
b) per la copertura dei debiti fuori bilancio riconoscibili a norma dell'articolo 194;
c) per i provvedimenti necessari per la salvaguardia degli equilibri di bilancio di cui all'articolo 193 ove non possa provvedersi con mezzi ordinari, per il finanziamento delle spese di funzionamento non ripetitive in qualsiasi periodo dell'esercizio e per le altre spese correnti solo in sede di assestamento;
d) per il finanziamento di spese di investimento."

In base all'art. 188 "*L'eventuale disavanzo di amministrazione, accertato ai sensi dell'articolo 186, e' applicato al bilancio di previsione nei modi e nei termini di cui all'articolo 193,(salvaguardia degli equilibri di bilancio), in aggiunta alle quote di ammortamento accantonate e non disponibili nel risultato contabile di amministrazione*."

Nella tabella che segue viene rappresentato l'utilizzo dell'avanzo / disavanzo di amministrazione effettuato nel corso dell'esercizio che troverà riscontro nelle successive tabelle.

AVANZO 2012 APPLICATO NELL'ESERCIZIO 2013		
Avanzo risultante dal Conto del Bilancio 2012	0,00	
di cui:		
- Avanzo applicato alle spese correnti		0,00
- Avanzo applicato agli investimenti		11.000,00
- ……..		
- ……..		
	Totale avanzo applicato	11.000,00

DISAVANZO 2012 APPLICATO NELL'ESERCIZIO 2013	
Disavanzo applicato al bilancio corrente	0,00

LA GESTIONE DI COMPETENZA

Con questo termine ci riferiamo a quella parte di gestione determinata dalle sole operazioni relative all'esercizio in corso, senza considerare quelle generate negli anni precedenti e non ancora concluse. La gestione di competenza evidenzia il "risultato della gestione di competenza" come differenza tra gli accertamenti e gli impegni di stretta pertinenza dell'esercizio e permette di valutare come sono state utilizzate le risorse. Il risultato di questa gestione, di norma, evidenzia la capacità dell'ente di prevedere flussi di entrata e di spesa sia nella fase di impegno /accertamento che di pagamento / riscossione, tali da consentire il principio di pareggio finanziario non solo in fase previsionale ma anche durante l'intero anno. L'art. 193 del D.Lgvo 267/2000 impone il rispetto durante la gestione e nelle variazioni di bilancio, del pareggio finanziario e di tutti gli equilibri stabiliti in bilancio per la copertura delle spese correnti e per il finanziamento degli investimenti. Al termine dell'esercizio una attenta gestione dovrebbe dar luogo ad un risultato di pareggio o positivo in grado di dimostrare la capacità dell'ente di conseguire un adeguato flusso di risorse tale da assicurare la copertura finanziaria degli impegni di spesa assunti. Quindi un risultato della gestione di competenza positivo evidenzia una equilibrata e corretta gestione, mentre un valore negativo trova generalmente giustificazione nel verificarsi di eventi imprevedibili che hanno modificato le previsioni attese.

QUADRO RIASSUNTIVO DELLA GESTIONE DI COMPETENZA	
RISCOSSIONI	4.907.568,39
PAGAMENTI	5.020.949,16
DIFFERENZA	-113.380,77
RESIDUI ATTIVI	2.138.122,98
RESIDUI PASSIVI	1.849.669,70
DIFFERENZA	288.453,28
AVANZO (+) / DISAVANZO (-)	175.072,51

Le tabelle che seguono indicano i totali distinti per titoli di entrata e di uscita.

RISULTATO DELLA GESTIONE DI COMPETENZA

ENTRATE: ACCERTAMENTI DI COMPETENZA	ACCERTAMENTI	RISULTATO
Titolo 1: Entrate tributarie	2.738.074,69	
Titolo 2: Entrate da trasferimenti correnti	2.408.650,98	
Titolo 3: Entrate extratributarie	382.814,23	
Titolo 4: Alienazioni, trasferimenti di capitale, riscossione di crediti	538.201,53	
Titolo 5: Entrate da accensione di prestiti	192.466,85	
Titolo 6: Partite di giro	785.483,09	
Totale Parziale	7.045.691,37	
Avanzo precedente esercizio applicato	11.000,00	
Totale (1)		7.056.691,37
USCITE: IMPEGNI DI COMPETENZA	**IMPEGNI**	
Titolo 1: Spese correnti	5.236.128,68	
Titolo 2: Spese in conto capitale	443.817,38	
Titolo 3: Rimborso di prestiti	405.189,71	
Titolo 4: Partite di giro	785.483,09	
Totale Parziale	6.870.618,86	
Disavanzo precedente esercizio applicato	0,00	
Totale (2)		6.870.618,86
Avanzo / Disavanzo di gestione		186.072,51

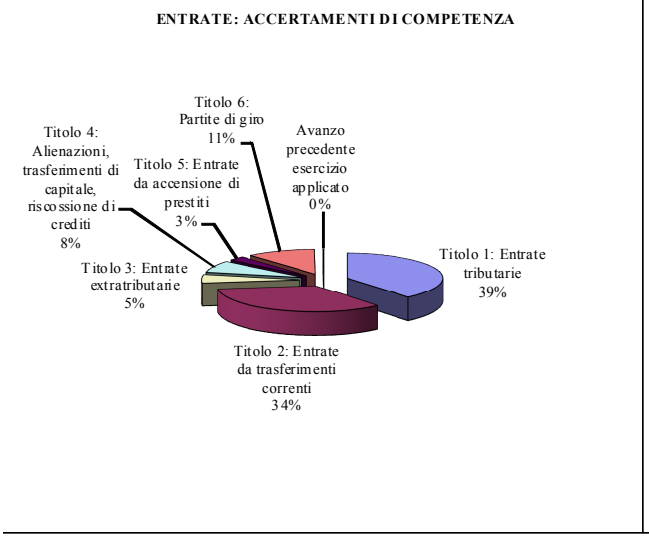

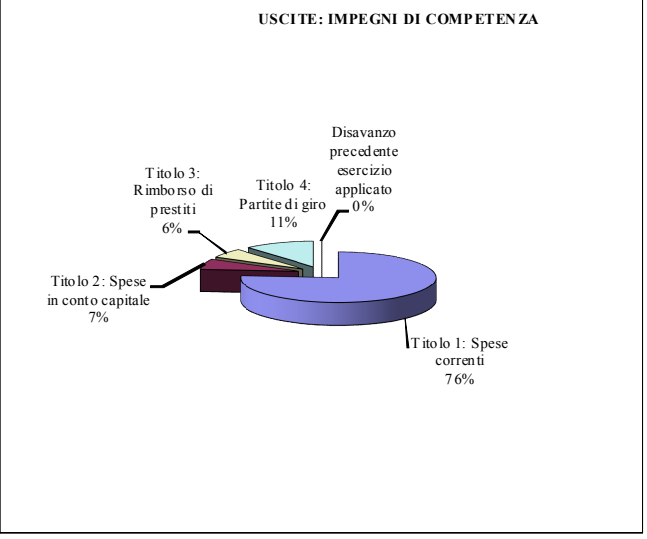

Equilibri della gestione di competenza

Vengono qui di seguito riportati gli equilibri della gestione di competenza degli ultimi due anni di conto del bilancio :

EQUILIBRI DELLA GESTIONE DI COMPETENZA

GESTIONE DI COMPETENZA CORRENTE		**2012**	**2013**
Entrate correnti (Titolo I + II + III)	(+)	4.790.958,38	5.529.539,90
Spese Correnti: Titolo I	(-)	4.582.848,92	5.236.128,68
Spese per rimborso di prestiti (quota capitale)	(-)	202.510,06	212.722,86
DIFFERENZA	(+/-)	5.599,40	80.688,36
Entrate del Titolo IV che finanziano le spese correnti	(+)	0,00	0,00
Avanzo applicato al titolo I della spesa	(+)	110.000,00	0,00
Alienazioni patrimoniali per debiti fuori bilancio corr.	(+)	0,00	0,00
Entrate correnti che finanziano investimenti	(-)	0,00	0,00
Altre	(+/-)	0,00	0,00
TOTALE GESTIONE CORRENTE	(+/-)	115.599,40	80.688,36
GESTIONE DI COMPETENZA CONTO CAPITALE		**2012**	**2013**
Entrate titoli IV e V	(+)	482.366,98	730.668,38
Avanzo applicato al titolo II	(+)	0,00	11.000,00
Entrate correnti che finanziano investimenti	(+)	0,00	0,00
Entrate del Titolo IV che finanziano le spese correnti	(-)	0,00	0,00
Spese titolo II	(-)	450.602,84	443.817,38
TOTALE GESTIONE C/CAPITALE	(+/-)	31.764,14	297.851,00
SALDO GESTIONE CORRENTE E C/CAPITALE	(+/-)	147.363,54	378.539,36

ANALISI DELLE COMPONENTI DI BILANCIO

Analizziamo ora i riepiloghi per le diverse componenti di bilancio.

Composizione del Bilancio per l'anno 2013

	Entrate	Uscite	Differenza
Corrente	5.529.539,90	5.236.128,68	293.411,22
Investimenti	538.201,53	443.817,38	94.384,15
Movimento fondi	192.466,85	405.189,71	-212.722,86
Di terzi	785.483,09	785.483,09	0,00
Totale	**7.045.691,37**	**6.870.618,86**	**175.072,51**

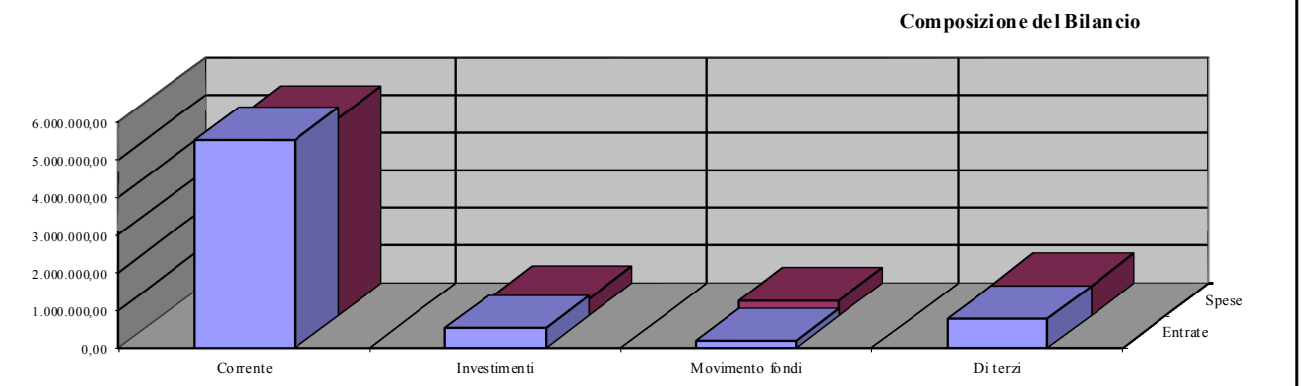

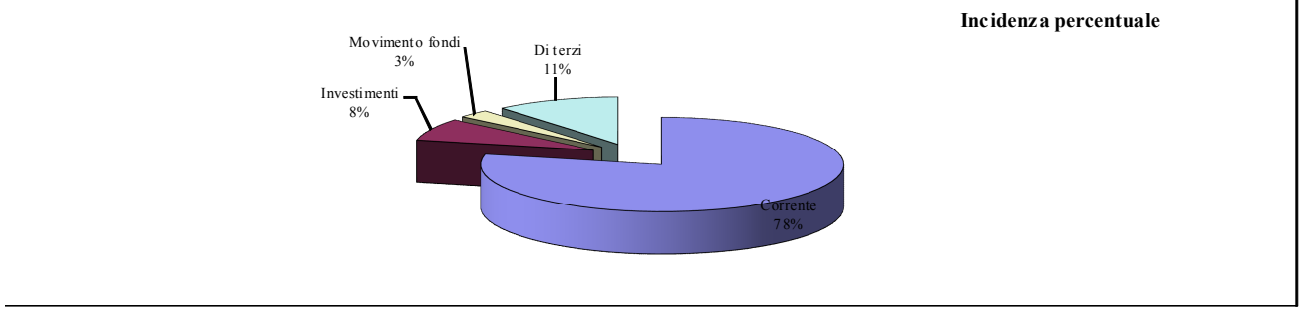

Le tabelle che seguono mettono in evidenza le singole voci che compongono il bilancio corrente, il bilancio investimenti, il bilancio movimento di fondi e il bilancio servizi c/terzi, limitati alla sola competenza.

Bilancio corrente: misura la quantità di entrate destinate all'ordinaria gestione dell'ente.

BILANCIO CORRENTE Entrate correnti: Titolo I + II + III Spese Correnti: Titolo I + III (int. 3,4,5)		**Parziale**	**Totale**
ENTRATE (accertamenti)			
Entrate Tributarie (Titolo I)		2.738.074,69	
Entrate da Trasferimenti correnti (Titolo II)		2.408.650,98	
Entrate Extratributarie (Titolo III)		382.814,23	
Totale Accertamenti Entrate correnti	(+)		5.529.539,90
Entrate correnti che finanziano investimenti:			
……..		0,00	
……..			
Totale Risparmio corrente	(-)		0,00
Totale Entrate correnti nette	(=)		5.529.539,90
Avanzo applicato al bilancio corrente	(+)		0,00
Entrate del Titolo IV e V che finanziano spese correnti:			
- Oneri urbanizzazione per manutenzione ordinaria		0,00	
- Alienazioni per riequilibrio		0,00	
- Mutui a copertura disavanzi		0,00	
- Altre entrate straordinarie		0,00	
Totale risorse straordinarie	(+)		0,00
Totale Entrate			**5.529.539,90**
USCITE (impegni)			
Spese correnti (Titolo I)	(+)	5.236.128,68	
Spese per il rimborso di prestiti (Titolo III)	(+)	405.189,71	
A detrarre:			
- Anticipazione di cassa (int. 1)	(-)	192.466,85	
- Rimborso finanziamenti a breve (int. 2)	(-)	0,00	
Totale Impegni Spese correnti			5.448.851,54
Disavanzo applicato al bilancio corrente			0,00
Totale Uscite			**5.448.851,54**
RISULTATO bilancio di parte corrente: **Avanzo (+) / Disavanzo (-)**			**80.688,36**

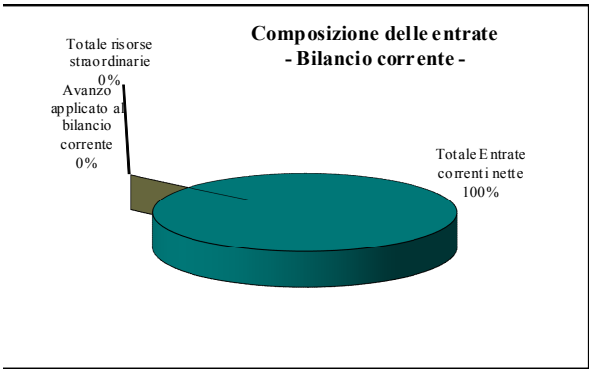

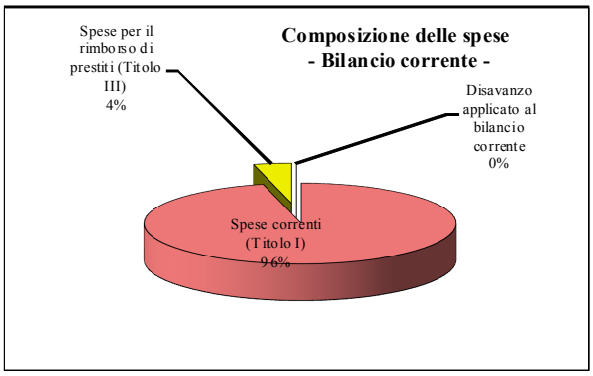

Bilancio investimenti: destinato ad assicurare le infrastrutture necessarie per l'esercizio delle funzioni istituzionali, per l'erogazione dei servizi pubblici e per lo sviluppo socio-economico della popolazione.

BILANCIO INVESTIMENTI Entrate vincolate: Titolo IV + V Spese d'investimento: Titolo II		**Parziale**	**Totale**
ENTRATE (accertamenti)			
Entrate da alienazione, trasferimento capitali (Titolo IV)	(+)	538.201,53	
- Oneri di urbanizzazione per man. Ordinaria	(-)	0,00	
- Alienazione patrimonio per riequilibrio	(-)	0,00	
- Riscossione di crediti	(-)	127.207,98	
Totale Accertamenti Entrate c/capitale	(+)		410.993,55
Entrate correnti che finanziano investimenti:			
……..		0,00	
……..			
Totale Risparmio reinvestito	(+)		0,00
Avanzo applicato al bilancio investimenti	(+)		11.000,00
Entrate per accensione di prestiti (Titolo V)	(+)	192.466,85	
- Mutui passivi a copertura disavanzi	(-)	0,00	
- Anticipazioni di cassa	(-)	192.466,85	
- Finanziamenti a breve termine	(-)	0,00	
Totale accensione prestiti per investimenti	(+)		0,00
Totale Entrate			**421.993,55**
USCITE (impegni)			
Spese in conto capitale (Titolo II)	(+)	443.817,38	
A detrarre:			
- Concessione di crediti (int. 10)	(-)	0,00	
Totale Uscite			**443.817,38**
RISULTATO bilancio Investimenti: **Avanzo (+) / Disavanzo (-)**			**-21.823,83**

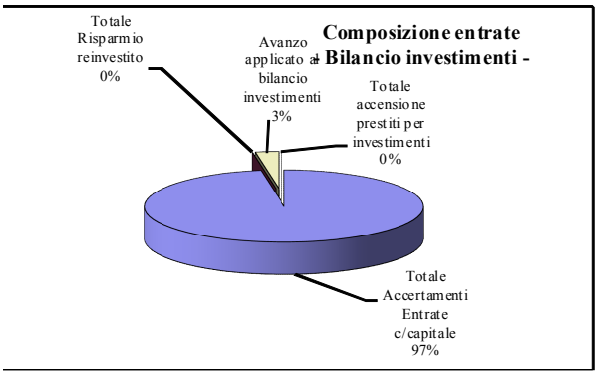

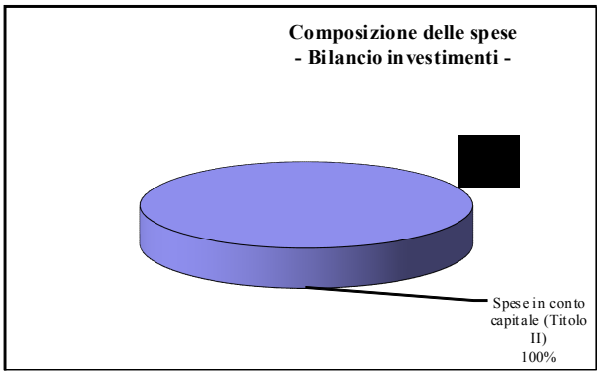

Bilancio movimento di fondi: movimenti di pura natura finanziaria che non comportano veri movimenti di risorse, ma sono diretti ad assicurare un adeguato livello di liquidità dell'ente.

BILANCIO MOVIMENTO DI FONDI		Parziali	Totali
ENTRATE (accertamenti)			
Riscossione di crediti (parte Titolo IV)	(+)	127.207,98	
Anticipazioni di cassa (parte Titolo V)	(+)	192.466,85	
Finanziamenti a breve termine (parte Titolo V)	(+)	0,00	
Totale Entrate			**319.674,83**
USCITE (impegni)			
Concessione di crediti (Titolo II, int. 10)	(+)	0,00	
Rimborso anticipazioni di cassa (parte Titolo III)	(+)	192.466,85	
Rimborso finanziamenti a breve (parte Titolo III)	(+)	0,00	
Totale Uscite			**192.466,85**
RISULTATO bilancio movimento di Fondi: **Avanzo (+) / Disavanzo (-)**			**127.207,98**

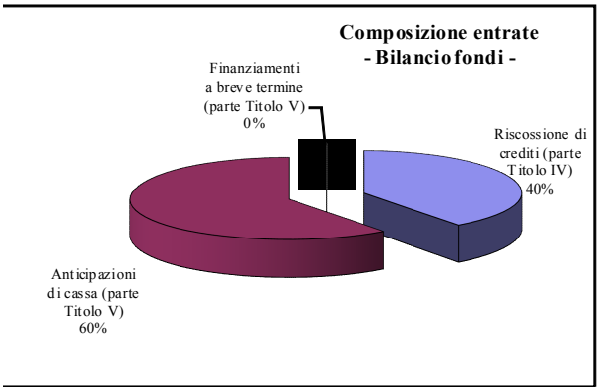

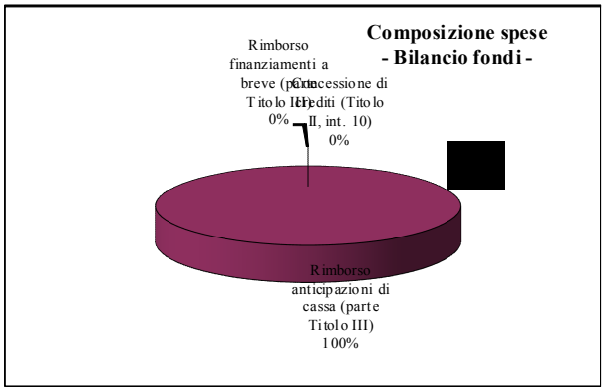

Bilancio servizi per conto terzi: movimenti che non incidono nell'attività economica dell'ente; sono poste finanziarie figurative movimentate dall'ente per conto di soggetti esterni (partite di giro).

BILANCIO SERVIZI CONTO TERZI		Parziali	Totali
ENTRATE (accertamenti)			
Servizi per conto di terzi (Titolo VI)	(+)	785.483,09	
Totale Entrate			**785.483,09**
USCITE (impegni)			
Servizi per conto di terzi (Titolo IV)	(+)	785.483,09	
Totale Uscite			**785.483,09**
RISULTATO bilancio servizi di terzi: **Avanzo (+) / Disavanzo (-)**			**0,00**

LA GESTIONE DEI RESIDUI

La gestione residui misura l'andamento dei residui relativi agli esercizi precedenti. E' importante considerare l'andamento del tasso di smaltimento dei residui attivi, inteso come capacità e rapidità di riscossione dei crediti, e quello dei residui passivi, inteso come capacità e rapidità di pieno utilizzo delle somme impiegate.
Questa gestione è rivolta principalmente alla verifica delle condizioni di mantenimento di tutto o in parte delle somme a residuo attraverso il procedimento di riaccertamento dei residui, con il quale i vari responsabili devono verificare i presupposti per la loro sussistenza.
Il risultato complessivo della gestione viene quindi influenzato dal riaccertamento dei residui a seguito dell'esistenza di nuovi crediti (maggiori residui attivi) e dell'insussistenza di debiti (eliminazione di residui passivi) o di crediti (eliminazione di residui attivi).

QUADRO RIASSUNTIVO DELLA GESTIONE DEI RESIDUI	
Fondo di cassa al 1 gennaio	400.574,52
RISCOSSIONI	868.064,67
PAGAMENTI	1.138.587,87
Fondo di cassa al 31/12	130.051,32
PAGAMENTI (per azioni esecutive) e non regolarizzate al 31/12	0,00
DIFFERENZA	130.051,32
RESIDUI ATTIVI	2.408.826,57
RESIDUI PASSIVI	2.485.193,97
DIFFERENZA	-76.367,40
AVANZO (+) / DISAVANZO (-) contabile	53.683,92

Analisi del riaccertamento dei residui per titoli di entrata e spesa.

ENTRATE: RESIDUI ATTIVI	RESIDUI INIZIALI	RESIDUI RIACCERTATI	Scostamento %
Titolo 1: Entrate tributarie	57.065,92	76.599,65	-34,23%
Titolo 2: Entrate da trasferimenti correnti	172.747,74	192.780,22	-11,60%
Titolo 3: Entrate extratributarie	1.246.536,40	1.091.599,86	12,43%
Titolo 4: Alienazioni, trasf. capitale, riscos. crediti	4.654.508,72	1.569.233,13	66,29%
Titolo 5: Entrate da accensione di prestiti	301.740,27	288.915,72	4,25%
Titolo 6: Partite di giro	57.762,69	57.762,66	0,00%
Totale	6.490.361,74	3.276.891,24	49,51%
USCITE: RESIDUI PASSIVI			
Titolo 1: Spese correnti	1.309.755,73	1.190.430,45	9,11%
Titolo 2: Spese in conto capitale	5.426.008,77	2.321.856,41	57,21%
Titolo 3: Rimborso di prestiti	0,00	0,00	
Titolo 4: Partite di giro	111.584,31	111.494,98	0,08%
Totale	6.847.348,81	3.623.781,84	47,08%

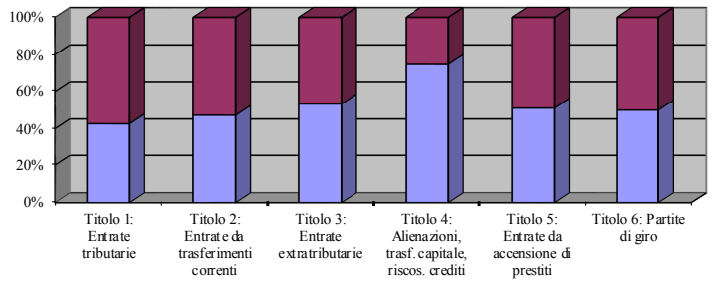

ENTRATE: RESIDUI ATTIVI

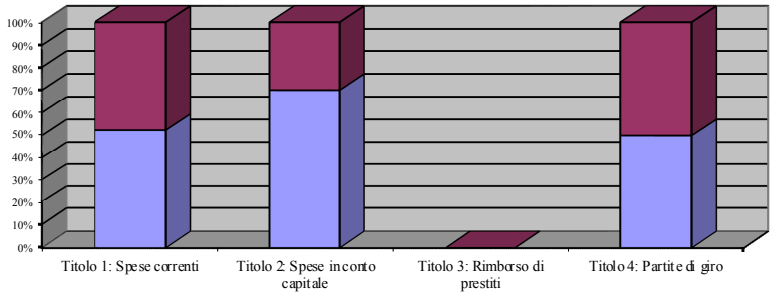

USCITE: RESIDUI PASSIVI

Dai dati della gestione dei residui, raffrontati con quelli del precedente esercizio, emergono le seguenti risultanze:

GESTIONE DEI RESIDUI		
ENTRATE		
PARTE CORRENTE (TIT. I, II, III)	**2012**	**2013**
Residui Anno Precedente	1.577.159,53	1.476.350,06
Residui Riaccertati	1.214.753,14	1.360.979,73
Grado di realizzazione residui	77,02%	92,19%
Riscossione dei Residui	525.693,91	454.807,87
PARTE CONTO CAPITALE (TIT. IV,V)	**2012**	**2013**
Residui Anno Precedente	6.783.146,99	4.956.248,99
Residui Riaccertati	6.783.147,26	1.858.148,85
Grado di realizzazione residui	100,00%	37,49%
Riscossione dei Residui	2.171.611,17	365.393,27
USCITE		
PARTE CORRENTE (TIT. I, III)	**2012**	**2013**
Residui Anno Precedente	1.291.693,50	1.309.755,73
Residui Riaccertati	1.278.864,29	1.190.430,45
Grado di smaltimento residui	99,01%	90,89%
Pagamento dei Residui	649.721,31	569.021,91
PARTE CONTO CAPITALE (TIT. II)	**2012**	**2013**
Residui Anno Precedente	7.861.139,26	5.426.008,77
Residui Riaccertati	7.782.942,36	2.321.856,41
Grado di smaltimento residui	99,01%	42,79%
Pagamento dei Residui	2.722.430,34	544.774,52

I minori residui attivi discendono da: **Insussistenze dei residui attivi**	
Gestione corrente (al netto della gestione vincolata)	-115.370,33
Gestione in conto capitale (al netto della gestione vincolata)	-3.098.100,14
Gestione servizi c/terzi	-0,03
Gestione vincolata	
MINORI RESIDUI ATTIVI	-3.213.470,50

I minori residui passivi discendono da: **Insussistenze ed economie dei residui passivi**	
Gestione corrente (al netto della gestione vincolata)	-119.325,28
Gestione in conto capitale (al netto della gestione vincolata)	-3.104.152,36
Gestione servizi c/terzi	-89,33
Gestione vincolata	
MINORI RESIDUI PASSIVI	-3.223.566,97

ANALISI ANZIANITA' DEI RESIDUI

Residui	Esercizi Prec.	2008	2009	2010	2011	2012	2013
ATTIVI							
Titolo I	0,00	0,00	0,00	0,00	0,00	0,00	860.377,61
Titolo II	0,00	0,00	0,00	0,00	9.016,47	27.246,64	834.991,96
Titolo III	0,00	0,00	91.732,24	148.940,95	170.621,67	458.613,89	254.537,21
Titolo IV	0,00	0,00	0,00	5.816,80	1.117.162,64	195.435,91	174.831,00
Titolo V	0,00	0,00	136.413,13	37.927,10	0,00	0,00	0,00
Titolo VI	2.400,00	0,00	0,00	0,00	0,00	7.499,13	13.385,20
TOTALE RESIDUI ATTIVI	2.400,00	0,00	228.145,37	192.684,85	1.296.800,78	688.795,57	2.138.122,98
PASSIVI							
Titolo I	175.078,05	35.344,17	35.664,10	61.648,56	120.088,14	193.585,52	1.294.589,63
Titolo II	134.128,54	44.945,05	203.088,76	34.621,19	1.097.587,07	262.711,28	360.263,22
Titolo III	0,00	0,00	0,00	0,00	0,00	0,00	192.466,85
Titolo IV	76.204,56	5.460,88	0,00	4.900,00	138,10	0,00	2.350,00
TOTALE RESIDUI PASSIVI	385.411,15	85.750,10	238.752,86	101.169,75	1.217.813,31	456.296,80	1.849.669,70

LA GESTIONE DI CASSA

La gestione di cassa verifica l'entità degli incassi e dei pagamenti e il suo risultato corrisponde al fondo di cassa di fine esercizio o, in caso di risultato negativo, con l'anticipazione di tesoreria.

	GESTIONE		
	Residui	**Competenza**	**Totale**
Fondo di cassa al 1 gennaio	//	//	400.574,52
RISCOSSIONI	868.064,67	4.907.568,39	5.775.633,06
PAGAMENTI	1.138.587,87	5.020.949,16	6.159.537,03
Fondo di cassa al 31/12			16.670,55
PAGAMENTI (per azioni esecutive) e non regolarizzate al 31/12			0,00
DIFFERENZA			16.670,55

Dalla tabella si può notare che il risultato è dato da una gestione di competenza e una di residui.

Analizziamo qui di seguito il dettaglio delle riscossioni e dei pagamenti effettuati in competenza e, nella tabella successiva, quelli effettuati a residuo, in base alle componenti di bilancio.

Componenti di Bilancio	Riscossioni C/Competenza	Pagamenti C/Competenza	Differenza
Corrente	3.579.633,12	3.941.539,05	-361.905,93
Investimenti	363.370,53	83.554,16	279.816,37
Movimento fondi	192.466,85	212.722,86	-20.256,01
Di terzi	772.097,89	783.133,09	-11.035,20
Totale	**4.907.568,39**	**5.020.949,16**	**-113.380,77**

Componenti di Bilancio	Riscossioni C/Residuo	Pagamenti C/residuo	Differenza
Corrente	454.807,87	569.021,91	-114.214,04
Investimenti	250.817,78	544.774,52	-293.956,74
Movimento fondi	114.575,49	0,00	114.575,49
Di terzi	47.863,53	24.791,44	23.072,09
Totale	**868.064,67**	**1.138.587,87**	**-270.523,20**

ANALISI DELLE ENTRATE

La corretta programmazione dell'attività dell'ente parte dalla ricerca delle fonti di finanziamento: soltanto conoscendo l'ammontare e la natura delle risorse a disposizione si possono preventivare le relative spese.
Iniziamo quindi ad analizzare le entrate in base alla loro natura e fonte di provenienza suddividendole per titoli indicando, per ognuno di essi, la percentuale di incidenza sul totale complessivo.

Entrate	STANZIAMENTI DI COMPETENZA	% sul totale
Titolo 1: Entrate tributarie	2.794.471,00	26,62%
Titolo 2: Entrate da trasferimenti correnti	2.480.888,00	23,63%
Titolo 3: Entrate extratributarie	667.500,00	6,36%
Titolo 4: Alienazioni, trasf. Capitale, riscossione crediti	729.031,00	6,95%
Titolo 5: Entrate da Accensione di prestiti	1.200.000,00	11,43%
Titolo 6: Servizi per conto terzi	2.625.000,00	25,01%
Totale Entrate	**10.496.890,00**	

Entrate	ACCERTAMENTI DI COMPETENZA	% sul totale
Titolo 1: Entrate tributarie	2.738.074,69	38,86%
Titolo 2: Entrate da trasferimenti correnti	2.408.650,98	34,19%
Titolo 3: Entrate extratributarie	382.814,23	5,43%
Titolo 4: Alienazioni, trasf. Capitale, riscossione crediti	538.201,53	7,64%
Titolo 5: Entrate da Accensione di prestiti	192.466,85	2,73%
Titolo 6: Servizi per conto terzi	785.483,09	11,15%
Totale Entrate	**7.045.691,37**	

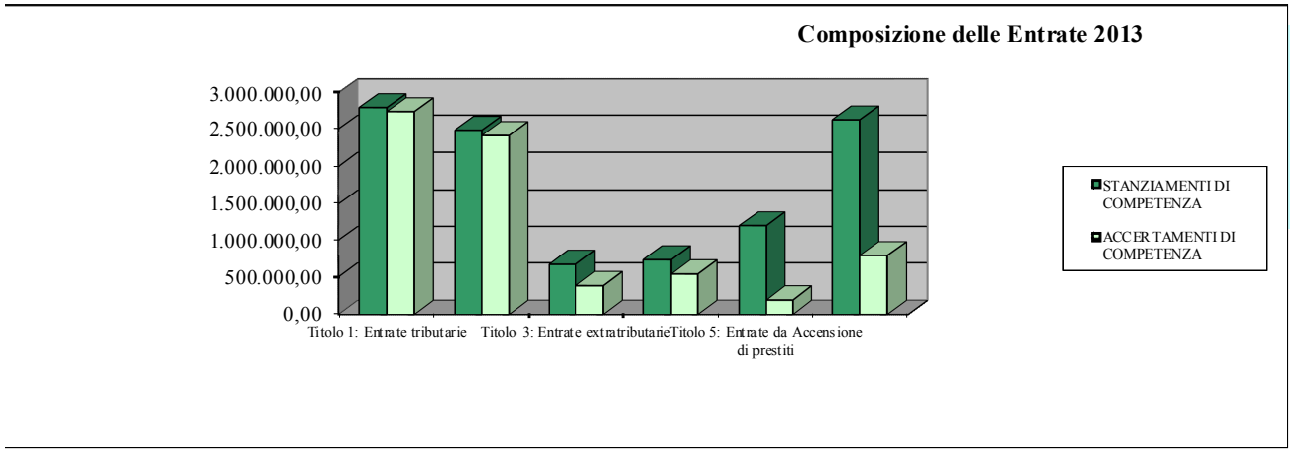

La tabella che segue riporta gli accertamenti delle entrate dell'ultimo triennio al fine di valutarne l'andamento.

Entrate	Accertamenti di Competenza		
	2011	2012	2013
Titolo 1: Entrate tributarie	976.302,85	1.147.617,74	2.738.074,69
Titolo 2: Entrate da trasferimenti correnti	3.224.761,40	2.919.840,82	2.408.650,98
Titolo 3: Entrate extratributarie	560.391,62	723.499,82	382.814,23
Titolo 4: Alienazioni, trasf. Capitale, riscossione crediti	5.178.340,39	482.366,98	538.201,53
Titolo 5: Entrate da Accensione di prestiti	856.182,01	0,00	192.466,85
Titolo 6: Servizi per conto terzi	760.339,23	954.890,74	785.483,09
Totale Entrate	**11.556.317,50**	**6.228.216,10**	**7.045.691,37**

Trend storico Entrate

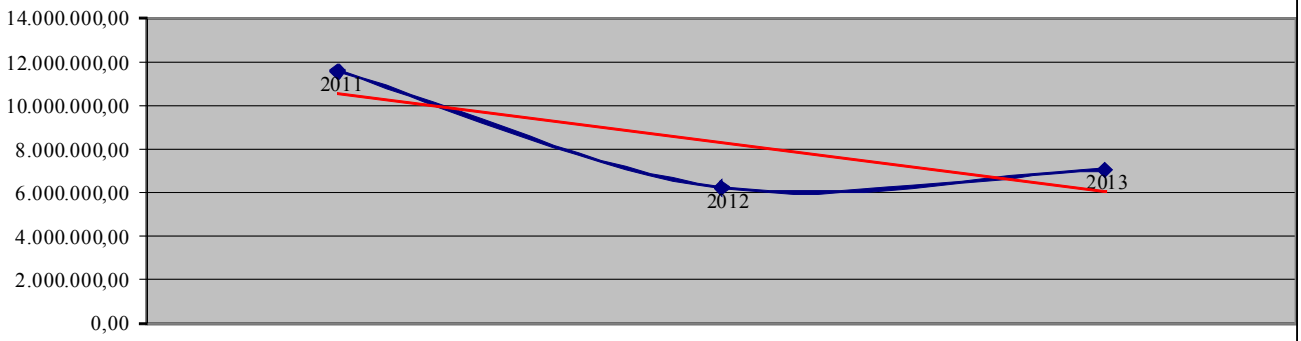

LE ENTRATE TRIBUTARIE

Le entrate tributarie sono molto importanti nella politica di reperimento delle risorse dell'ente.
Sono suddivise in tre categorie che misurano le diverse forme di contribuzione dei cittadini alla gestione: imposte, tasse e tributi speciali.
Fanno parte della categoria delle imposte : l'imposta comunale sugli immobili (ICI), l'imposta sulla pubblicità, l'addizionale sul consumo dell'energia elettrica, l'addizionale comunale sull'IRPEF e la compartecipazione IRPEF.
Fanno parte della categoria delle tasse: la tassa per lo smaltimento dei rifiuti solidi urbani e relativa addizionale erariale, e la tassa per l'occupazione di spazi ed aree pubbliche urbani (se non trasformate in tariffa).
La categoria dei tributi speciali è una voce residuale che porta come posta principale i diritti sulle pubbliche affissioni.

La tabella riporta le entrate del titolo I accertate nell'esercizio suddivise nelle categorie di appartenenza. L'ultima colonna indica la percentuale di incidenza sul totale generale.

Entrate tributarie (Tit. I)	**ACCERTAMENTI DI COMPETENZA**	**% sul totale**
Cat. 1: Imposte	1.262.415,91	46,11
Cat. 2: Tasse	948.956,19	34,66
Cat. 3: Tributi speciali ed altre entrate tributarie	526.702,59	19,24
Totale Entrate Titolo I	**2.738.074,69**	

La tabella che segue riporta gli accertamenti delle entrate tributarie dell'ultimo triennio.

Entrate tributarie (Tit. I)	Accertamenti di Competenza		
	2011	2012	2013
Cat. 1: Imposte	919.774,57	1.070.976,40	1.262.415,91
Cat. 2: Tasse	56.000,00	75.830,40	948.956,19
Cat. 3: Tributi speciali ed altre entrate tributarie	528,28	810,94	526.702,59
Totale Entrate Titolo I	**976.302,85**	**1.147.617,74**	**2.738.074,69**

Trend storico Entrate

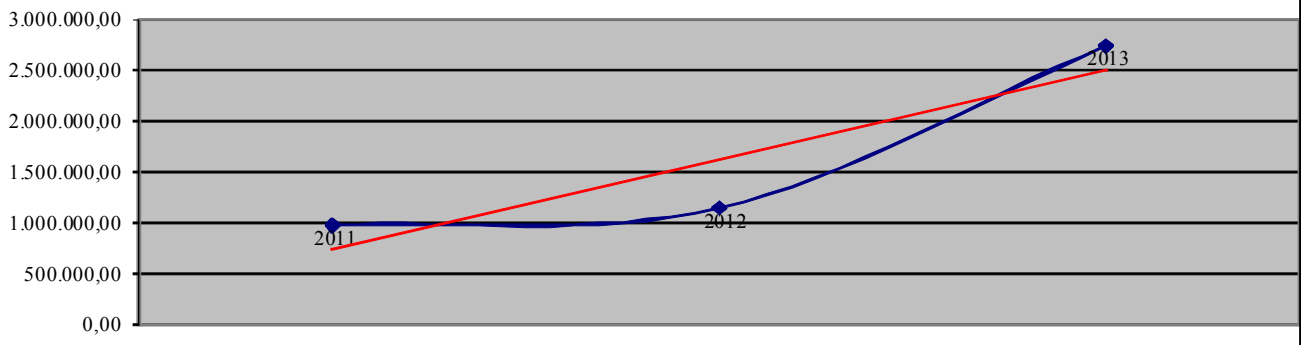

Composizione e trend delle Entrate Tributarie

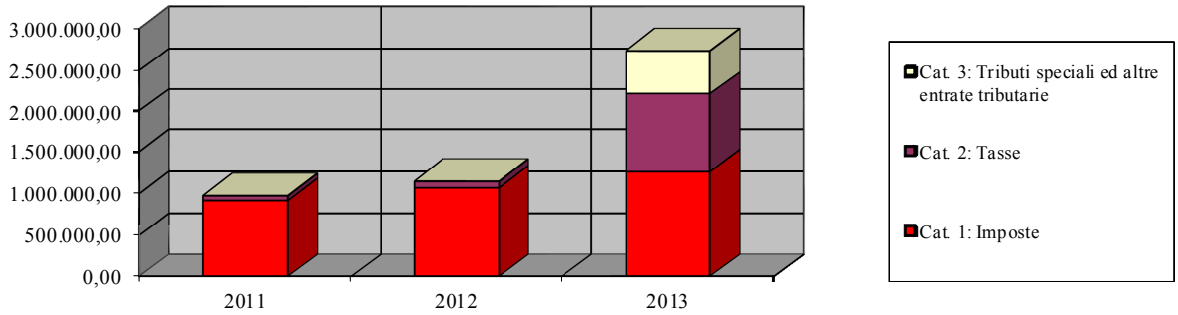

ANALISI DEI TRIBUTI PIU' SIGNIFICATIVI

Imposta Comunale sugli Immobili 2011	1^ casa	2^ casa	Fabbricati produttivi	Altro	Totale Gettito
Aliquote	0,00	0,00	0,00	0,00	
Gettito	0,00	0,00	0,00	0,00	0,00

Imposta Comunale sugli Immobili 2012	1^ casa	2^ casa	Fabbricati produttivi	Altro	Totale Gettito
Aliquote	0,00	0,00	0,00	0,00	
Gettito	0,00	0,00	0,00	0,00	0,00

Imposta Comunale sugli Immobili 2013	1^ casa	2^ casa	Fabbricati produttivi	Altro	Totale Gettito
Aliquote	0,00	0,00	0,00	0,00	
Gettito	0,00	0,00	0,00	0,00	0,00

Addizionale comunale Irpef	2011	2012	2013	Variazione
Aliquote				0,00%
Gettito	247.121,64	173.573,53	275.106,46	101.532,93

Compartecipazione IRPEF	2011	2012	2013	Variazione
Aliquote				0,00%
Gettito	0,00	0,00	0,00	0,00

Tassa Rifiuti Solidi Urbani	2011	2012	2013	Variazione
Gettito	0,00	6.512,19	895.011,72	888.499,53

Tassa Occupazione Spazi ed Aree Pubbliche	2011	2012	2013	Variazione
Gettito	56.000,00	69.318,21	53.944,47	-15.373,74

RECUPERO EVASIONE TRIBUTARIA				
2012		2013		
Previsioni Iniziali	Rendiconto	Previsioni Iniziali	Rendiconto	Variazione Rendiconto / Prev.
0,00	0,00	0,00	0,00	0,00

ENTRATE DA CONTRIBUTI E TRASFERIMENTI CORRENTI DELLO STATO, DELLA REGIONE E DI ALTRI ENTI PUBBLICI, ANCHE IN RAPPORTO ALL'ESERCIZIO DI FUNZIONI DELEGATE DALLA REGIONE

Le entrate del titolo II evidenziano le forme contributive da parte dallo Stato e dagli enti del settore pubblico allargato finalizzate ad assicurare la gestione corrente e l'erogazione dei servizi di competenza dell'ente.
La tabella riporta le entrate del titolo II accertate nell'esercizio suddivise nelle categorie di appartenenza. L'ultima colonna indica la percentuale di incidenza sul totale generale.

Trasferimenti Correnti (Tit. II)	**ACCERTAMENTI DI COMPETENZA**	**% sul totale**
Cat. 1: Dallo Stato	378.528,02	15,72%
Cat. 2: Dalla Regione	1.969.492,44	81,77%
Cat. 3: Dalla Regione per funz. Delegate	0,00	0,00%
Cat. 4: Da U.E.	0,00	0,00%
Cat. 5: Da altri Enti S.P.	60.630,52	2,52%
Totale Entrate Titolo II	**2.408.650,98**	

La tabella che segue riporta gli accertamenti delle entrate da trasferimenti correnti dell'ultimo triennio.

Trasferimenti Correnti (Tit. II)	Accertamenti di Competenza		
	2011	2012	2013
Cat. 1: Dallo Stato	978.778,67	848.007,22	378.528,02
Cat. 2: Dalla Regione	2.191.424,58	2.028.315,68	1.969.492,44
Cat. 3: Dalla Regione per funz. Delegate	0,00	0,00	0,00
Cat. 4: Da U.E.	0,00	0,00	0,00
Cat. 5: Da altri Enti S.P.	54.558,15	43.517,92	60.630,52
Totale Entrate Titolo II	**3.224.761,40**	**2.919.840,82**	**2.408.650,98**

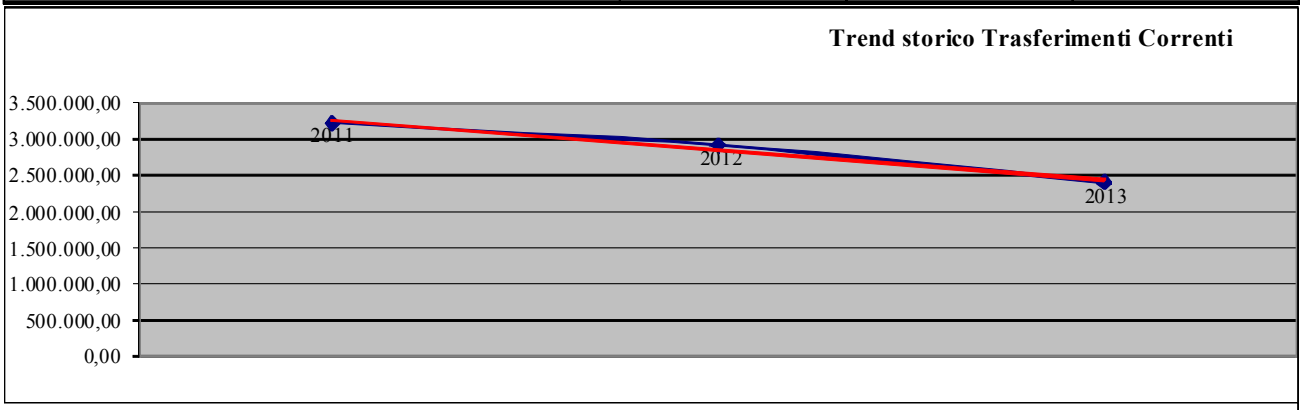

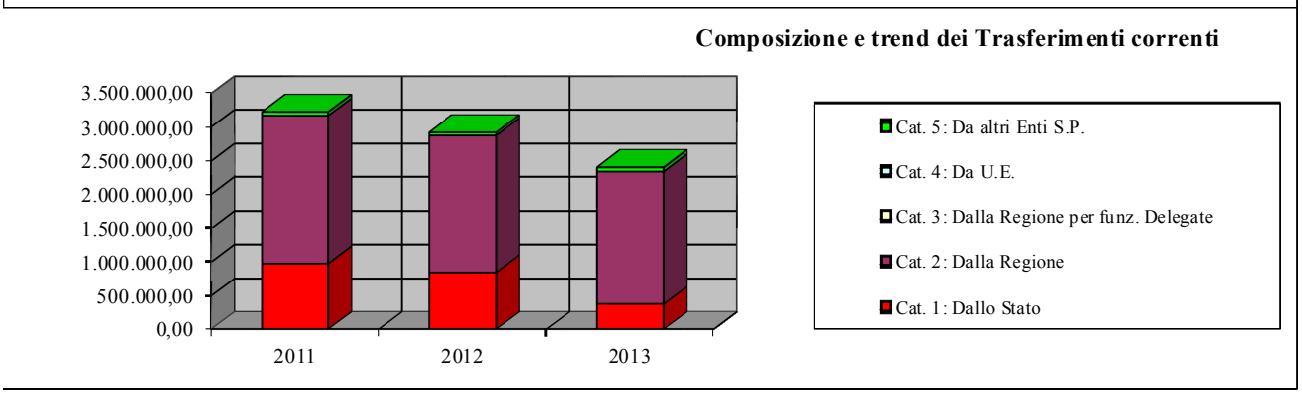

LE ENTRATE EXTRATRIBUTARIE

Le entrate extratributarie hanno un notevole valore sociale e finanziario in quanto abbracciano tutte le prestazioni rese ai cittadini attraverso i servizi istituzionali, a domanda individuale e produttivi.

La tabella riporta le entrate del titolo III accertate nell'esercizio suddivise nelle categorie di appartenenza. L'ultima colonna indica la percentuale di incidenza sul totale generale.

Entrate Extratributarie (Tit. III)	ACCERTAMENTI DI COMPETENZA	% sul totale
Cat. 1: Proventi dei servizi pubblici	259.296,38	67,73%
Cat. 2: Proventi dei beni dell'ente	66.267,62	17,31%
Cat. 3: Interessi su anticip. e crediti	6.303,55	1,65%
Cat. 4: Utili netti da aziende, divid.	0,00	0,00%
Cat. 5: Proventi diversi	50.946,68	13,31%
Totale Entrate Titolo III	**382.814,23**	

La tabella che segue riporta gli accertamenti delle entrate extratributarie dell'ultimo triennio.

Entrate Extratributarie (Tit. III)	Accertamenti di Competenza		
	2011	2012	2013
Cat. 1: Proventi dei servizi pubblici	434.756,32	575.795,06	259.296,38
Cat. 2: Proventi dei beni dell'ente	76.601,07	78.346,53	66.267,62
Cat. 3: Interessi su anticip. e crediti	15.547,70	27.466,91	6.303,55
Cat. 4: Utili netti da aziende, divid.	0,00	0,00	0,00
Cat. 5: Proventi diversi	33.486,53	41.891,32	50.946,68
Totale Entrate Titolo III	**560.391,62**	**723.499,82**	**382.814,23**

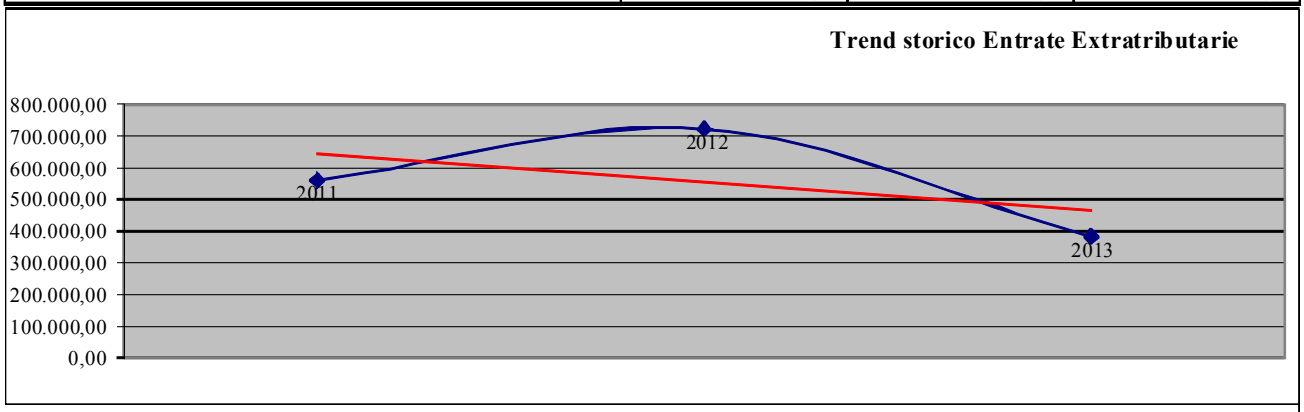

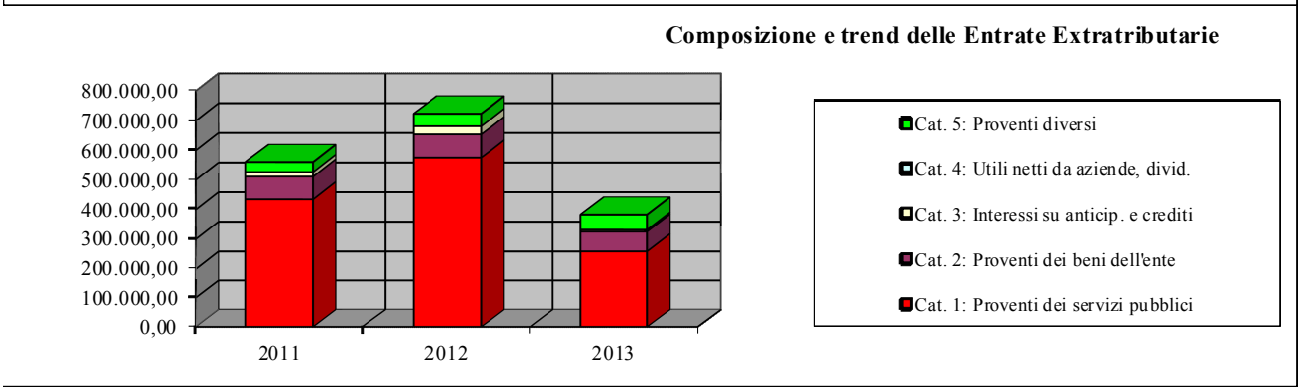

ENTRATE DERIVANTI DA ALIENAZIONE, DA TRASFERIMENTI DI CAPITALI E DA RISCOSSIONI DI CREDITI

Le entrate del titolo IV sono di diversa natura e destinazione.
Le alienazioni rappresentano una fonte di autofinanziamento; i trasferimenti in conto capitale evidenziano le quote di partecipazione da parte dallo Stato e dagli enti del settore pubblico allargato al finanziamento degli investimenti; le riscossioni di crediti sono semplici operazioni finanziarie che fanno parte dei movimenti di fondi.

La tabella riporta le entrate del titolo IV accertate nell'esercizio suddivise nelle categorie di appartenenza. L'ultima colonna indica la percentuale di incidenza sul totale generale.

Alienazioni, trasferim. capitale (Tit. IV)	**ACCERTAMENTI DI COMPETENZA**	**% sul totale**
Cat. 1: Alienazioni di beni patrimoniali	10.304,00	1,91
Cat. 2: Trasferimenti di cap. da stato	0,00	0,00
Cat. 3: Trasferimenti di cap. da regione	315.847,12	58,69
Cat. 4: Trasferimenti di cap. da altri E.P.	0,00	0,00
Cat. 5: Trasferimenti di cap. da altri sogg.	84.842,43	15,76
Cat. 6: Riscossione di crediti	127.207,98	23,64
Totale Entrate Titolo IV	**538.201,53**	

La tabella che segue riporta gli accertamenti delle entrate da trasferimenti di capitale dell'ultimo triennio.

Alienazioni, trasferimenti di capitale (Tit. IV)	Accertamenti di Competenza		
	2011	2012	2013
Cat. 1: Alienazioni di beni patrimoniali	505.115,00	122.521,92	10.304,00
Cat. 2: Trasferimenti di cap. da stato	0,00	0,00	0,00
Cat. 3: Trasferimenti di cap. da regione	4.556.519,65	293.124,98	315.847,12
Cat. 4: Trasferimenti di cap. da altri E.P.	39.130,00	0,00	0,00
Cat. 5: Trasferimenti di cap. da altri sogg.	77.575,74	66.720,08	84.842,43
Cat. 6: Riscossione di crediti	0,00	0,00	127.207,98
Totale Entrate Titolo IV	**5.178.340,39**	**482.366,98**	**538.201,53**

Trend storico alienazioni e trasferimenti di capitale

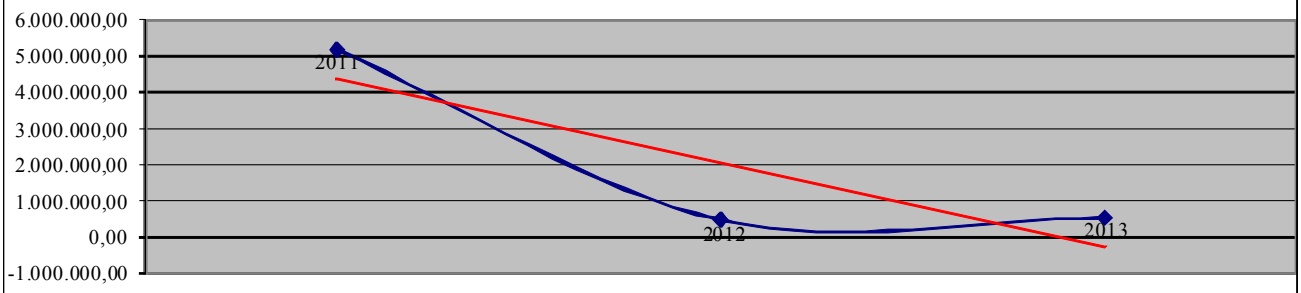

Composizione e trend delle alienazioni e trasferimenti di capitale

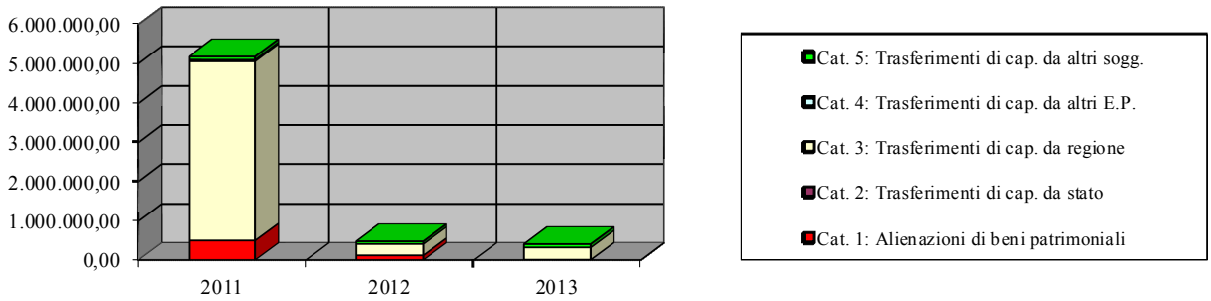

ENTRATE DA ACCENSIONE DI PRESTITI

Le entrate del titolo V sono costituite in parte dall'anticipazione di cassa e, in parte, da quelle risorse necessarie al completamento del finanziamento del piano d'investimento dell'ente (ricorso al credito o all'indebitamento).
La tabella riporta le entrate del titolo V accertate nell'esercizio suddivise nelle categorie di appartenenza. L'ultima colonna indica la percentuale di incidenza sul totale generale.

Accensione di prestiti (Tit. V)	ACCERTAMENTI DI COMPETENZA	% sul totale
Cat. 1: Anticipazione di cassa	192.466,85	1,00
Cat. 2: Finanziamenti a breve termine	0,00	
Cat. 3: Mutui e prestiti	0,00	
Cat. 4: Prestiti obbligazionari	0,00	
Totale Entrate Titolo V	**192.466,85**	

La tabella che segue riporta gli accertamenti delle entrate da accensione di prestiti dell'ultimo triennio.

Accensione di prestiti (Tit. V)	Accertamenti di Competenza		
	2011	2012	2013
Cat. 1: Anticipazione di cassa	0,00	0,00	192.466,85
Cat. 2: Finanziamenti a breve termine	0,00	0,00	0,00
Cat. 3: Mutui e prestiti	856.182,01	0,00	0,00
Cat. 4: Prestiti obbligazionari	0,00	0,00	0,00
Totale Entrate Titolo V	**856.182,01**	**0,00**	**192.466,85**

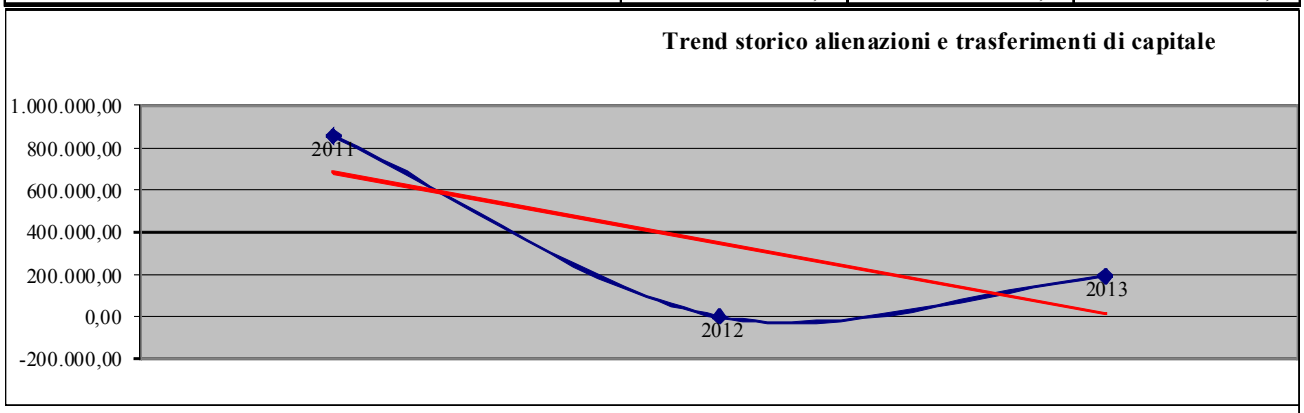

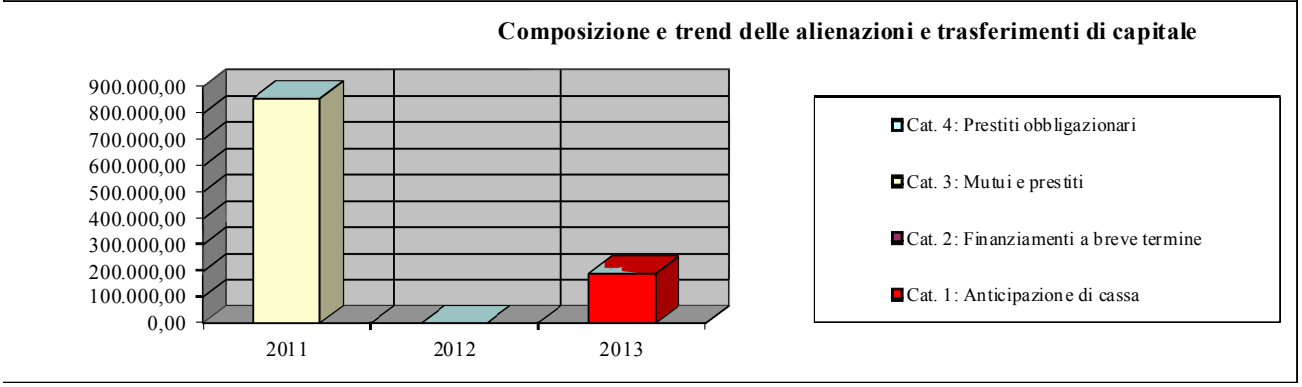

N.B.
Il ricorso all'indebitamento è subordinato al rispetto di alcuni vincoli legislativi, oltre che economici.
L'art. 204 del D.Lgvo 267/2000 specifica che "… *possono essere contratti mutui solo se l'importo annuale degli interessi riferiti a nuove forme di indebitamento, sommato agli interessi per mutui precedentemente contratti ed a quelli derivanti da garanzie prestate ai sensi dell'art. 207, al netto dei contributi statali e regionali in conto interessi, non supera il 25% delle entrate relative ai primi tre titoli delle entrate del rendiconto del penultimo anno precedente quello in cui viene deliberata l'assunzione dei mutui …*".
L'articolo 8 della legge n. 183/2011 (legge di stabilità 2012), nell'ambito di alcune misure di coordinamento della finanza pubblica, ha ridotto ulteriormente la capacità di indebitamento degli enti locali, già recentemente ridimensionate dall'art. 2 comma 39 del D.L. n. 225/2010.
La nuova formulazione dell'art. 204 del TUEL prevede che le amministrazioni locali possano assumere nuovi mutui e accedere ad altre forme di finanziamento solo se "… *l'importo annuale degli interessi, sommato a quello di mutui precedentemente contratti, di obbligazioni emesse e di garanzie prestate, al netto al netto di eventuali contributi statali e regionali in conto interessi, non superi* ***l'8 per cento*** *per l'anno* ***2013*** *delle entrate del rendiconto del penultimo anno precedente quello in cui viene prevista l'assunzione dei mutui…".*

La tabella che segue riporta la capacità di indebitamento residuo tenendo in considerazione il limite massimo indicato nella legge di stabilità per il 2012.

CAPACITA' DI INDEBITAMENTO	**Importi parziali 2011**	**Totale**
Titolo I: Entrate tributarie	976.302,85	
Titolo II: Entrate da trasferimenti correnti	3.224.761,40	
Titolo III: Entrate extratributarie	560.391,62	
Totale Entrate correnti		4.761.455,87
8% Entrate correnti anno 2011		380.916,47
Quota interessi anno 2013 - Tit. 1 Int. 06		214.979,94
Quota interessi disponibile		165.936,53

Verifica della capacità di indebitamento

L'Ente ha rispettato il limite di indebitamento disposto dall'art. 204 del T.U.E.L.: l'indebitamento, gli oneri finanziari per ammortamento prestiti ed il rimborso degli stessi in conto capitale hanno registrato la seguente evoluzione:

VERIFICA DELLA CAPACITA' DI INDEBITAMENTO	2012	2013
EVOLUZIONE INDEBITAMENTO		
Residuo debito	4.257.255,70	3.938.782,02
Nuovi prestiti	0,00	0,00
Prestiti rimborsati	202.510,06	212.722,86
Estinzioni anticipate	0,00	0,00
TOTALE FINE ANNO	4.054.745,64	3.726.059,16

EVOLUZIONE ONERI FINANZIARI E RIMBORSO PRESTITI		
Oneri finanziari	224.230,90	214.979,94
Quote capitale	202.510,06	212.722,86
TOTALE FINE ANNO	426.740,96	427.702,80

ANALISI DELLA SPESA

La programmazione della spesa è la conseguenza diretta del volume delle risorse che l'ente prevede di accertare nell'esercizio: evidenziamo quindi le modalità in cui la Giunta ha destinato le varie entrate per il conseguimento degli obiettivi definiti in sede previsionale.

Iniziamo quindi ad analizzare le spese in base alla loro natura suddividendole per titoli indicando, per ognuno di essi, la percentuale di incidenza sul totale complessivo.

Uscite	STANZIAMENTI DI COMPETENZA	% sul totale
Titolo 1: Spese correnti	5.727.135,00	54,50%
Titolo 2: Spese in c/capitale	740.031,00	7,04%
Titolo 3: Rimborso di prestiti	1.415.724,00	13,47%
Titolo 4: Servizi per conto terzi	2.625.000,00	24,98%
Totale Uscite	**10.507.890,00**	

Uscite	IMPEGNI DI COMPETENZA	% sul totale
Titolo 1: Spese correnti	5.236.128,68	76,21%
Titolo 2: Spese in c/capitale	443.817,38	6,46%
Titolo 3: Rimborso di prestiti	405.189,71	5,90%
Titolo 4: Servizi per conto terzi	785.483,09	11,43%
Totale Uscite	**6.870.618,86**	

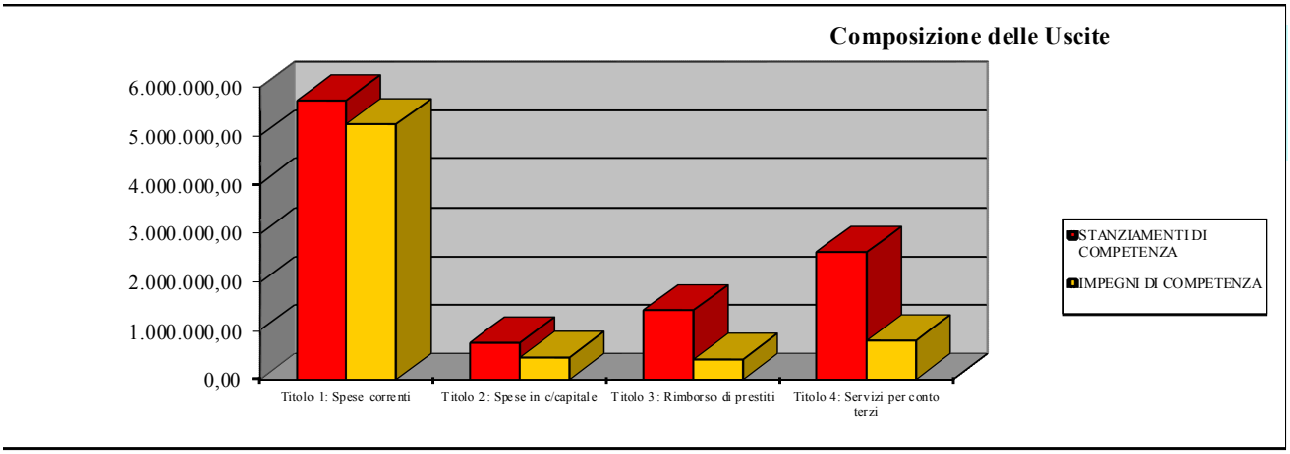

La tabella che segue riporta gli impegni delle uscite dell'ultimo triennio al fine di valutarne l'andamento.

Uscite	Impegni di Competenza		
	2011	2012	2013
Titolo 1: Spese correnti	4.482.195,12	4.582.848,92	5.236.128,68
Titolo 2: Spese in c/capitale	6.113.194,12	450.602,84	443.817,38
Titolo 3: Rimborso di prestiti	178.820,63	202.510,06	405.189,71
Titolo 4: Servizi per conto terzi	760.339,23	954.890,74	785.483,09
Totale Uscite	**11.534.549,10**	**6.190.852,56**	**6.870.618,86**

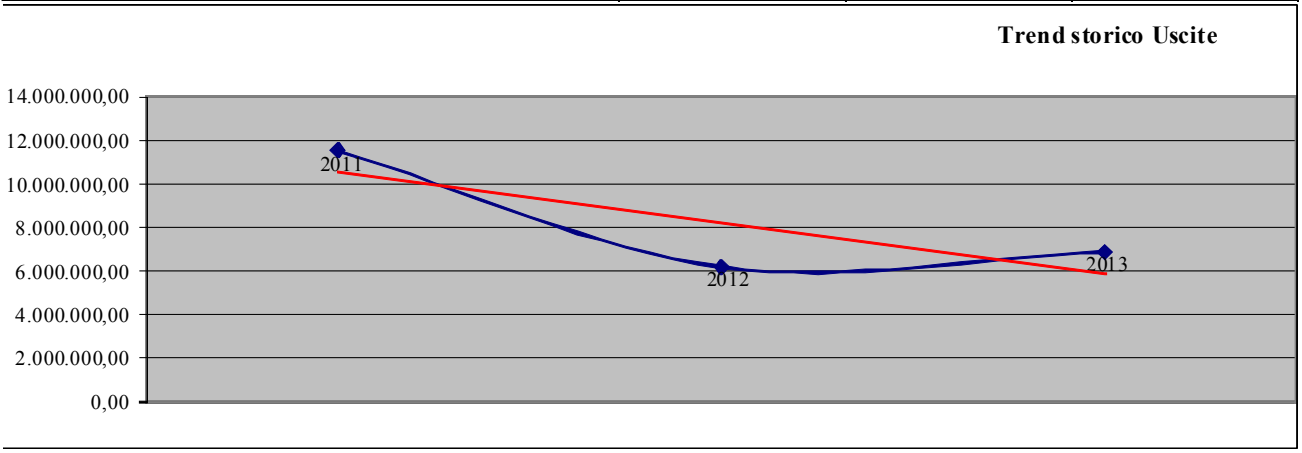

Andiamo ora ad analizzare i singoli titoli della spesa.

SPESE CORRENTI

Le spese correnti comprendono tutte le somme necessarie per far fronte all'ordinaria attività dell'ente e ai vari servizi pubblici attivati.
La tabella riporta le spese del titolo I impegnate nell'esercizio suddivise nelle funzioni di appartenenza. L'ultima colonna indica la percentuale di incidenza sul totale generale.

Spese correnti (Tit. I) **Funzioni**	**IMPEGNI DI COMPETENZA**	**% sul totale**
01: Amministrazione, gestione e controllo	2.340.975,06	44,71
02: Giustizia	19.461,94	0,37
03: Polizia locale	272.023,96	5,20
04: Istruzione pubblica	191.678,47	3,66
05: Cultura e beni culturali	119.220,27	2,28
06: Sport e ricreazione	0,00	0,00
07: Turismo	70.732,22	1,35
08: Viabilità e trasporti	274.414,70	5,24
09: Territorio ed ambiente	1.371.649,47	26,20
10: Settore sociale	572.172,59	10,93
11: Sviluppo economico	3.800,00	0,07
12: Servizi produttivi	0,00	0,00
Totale Uscite Titolo I	**5.236.128,68**	

La tabella che segue riporta gli impegni delle spese correnti dell'ultimo triennio.

Spese correnti (Tit. I) Funzioni	Impegni di Competenza		
	2011	2012	2013
01: Amministrazione, gestione e controllo	2.354.168,39	2.476.107,99	2.340.975,06
02: Giustizia	20.694,10	21.711,08	19.461,94
03: Polizia locale	315.032,36	284.643,89	272.023,96
04: Istruzione pubblica	178.395,56	200.528,97	191.678,47
05: Cultura e beni culturali	129.600,94	114.524,83	119.220,27
06: Sport e ricreazione	3.336,20	2.800,00	0,00
07: Turismo	22.199,63	63.721,72	70.732,22
08: Viabilità e trasporti	239.494,92	231.156,00	274.414,70
09: Territorio ed ambiente	605.269,58	637.978,18	1.371.649,47
10: Settore sociale	592.883,44	549.176,26	572.172,59
11: Sviluppo economico	21.120,00	500,00	3.800,00
12: Servizi produttivi	0,00	0,00	0,00
Totale Uscite Titolo I	**4.482.195,12**	**4.582.848,92**	**5.236.128,68**

Trend storico Uscite

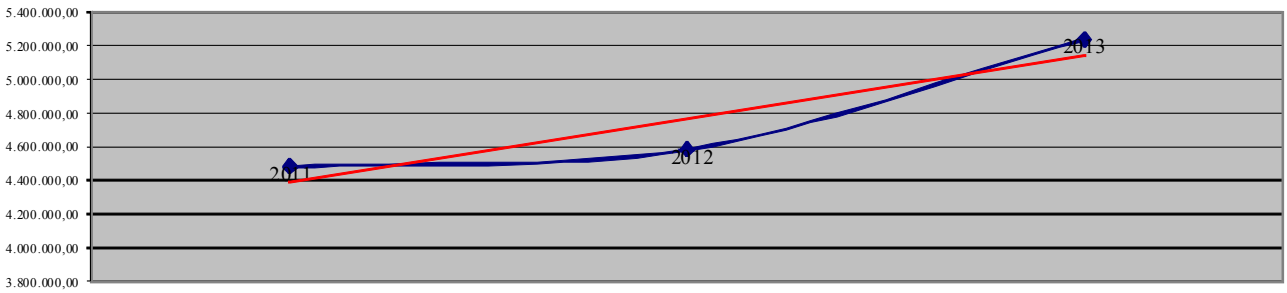

Composizione e trend delle Spese Correnti

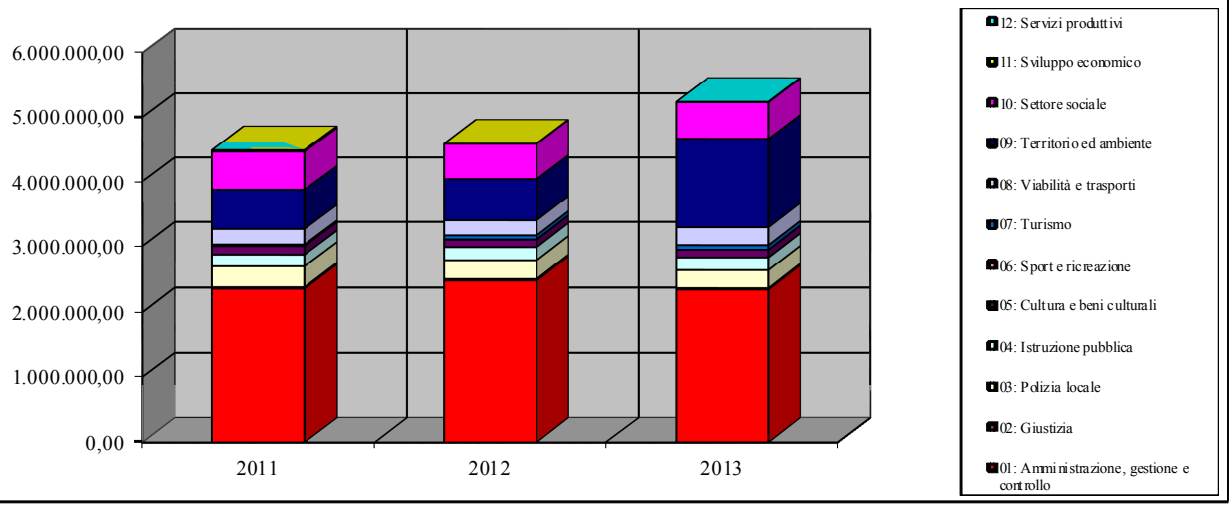

Le tabelle che seguono riportano le spese del titolo I impegnate nell'esercizio suddivise in base alla loro natura economica (interventi) . L'ultima colonna indica la percentuale di incidenza sul totale generale.

Spese correnti (Tit. I) **Interventi**	**IMPEGNI DI COMPETENZA**	**% sul totale**
01: Personale	2.325.947,71	44,42
02: Acquisto di beni	140.355,75	2,68
03: Prestazioni di servizi	2.048.410,71	39,12
04: Utilizzo di beni di terzi	29.437,16	0,56
05: Trasferimenti	198.089,68	3,78
06: Interessi passivi ed altri oneri finanziari	214.979,94	4,11
07: Imposte e tasse	155.862,90	2,98
08: Oneri straordinari della gestione corrente	118.044,83	2,25
09: Ammortamenti di esercizio	0,00	0,00
10: Fondo svalutazione crediti	5.000,00	0,10
11: Fondo di riserva	0,00	0,00
Totale Spese Titolo I	**5.236.128,68**	

La tabella che segue riporta gli impegni delle spese correnti dell'ultimo triennio.

Spese correnti (Tit. I)	Impegni di Competenza		
Interventi	2011	2012	2013
01: Personale	2.475.409,39	2.354.881,47	2.325.947,71
02: Acquisto di beni	164.678,02	139.762,29	140.355,75
03: Prestazioni di servizi	1.224.856,63	1.353.060,32	2.048.410,71
04: Utilizzo di beni di terzi	32.321,08	33.184,84	29.437,16
05: Trasferimenti	116.138,94	92.017,85	198.089,68
06: Interessi passivi ed altri oneri finanziari	177.217,27	224.230,90	214.979,94
07: Imposte e tasse	171.255,06	168.180,43	155.862,90
08: Oneri straordinari della gestione corrente	120.318,73	165.830,82	118.044,83
09: Ammortamenti di esercizio	0,00	0,00	0,00
10: Fondo svalutazione crediti	0,00	51.700,00	5.000,00
11: Fondo di riserva	0,00	0,00	0,00
Totale Spese Titolo I	**4.482.195,12**	**4.582.848,92**	**5.236.128,68**

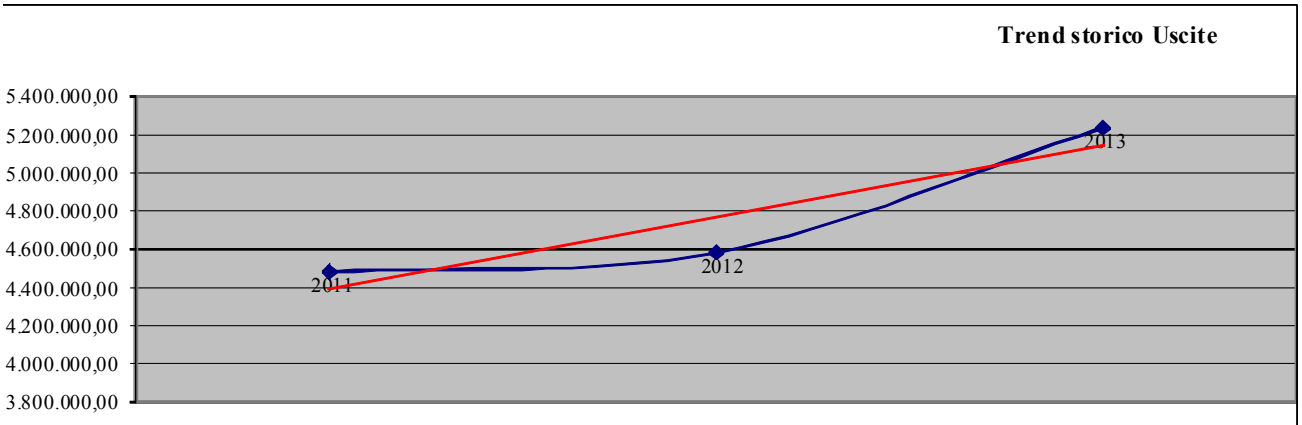

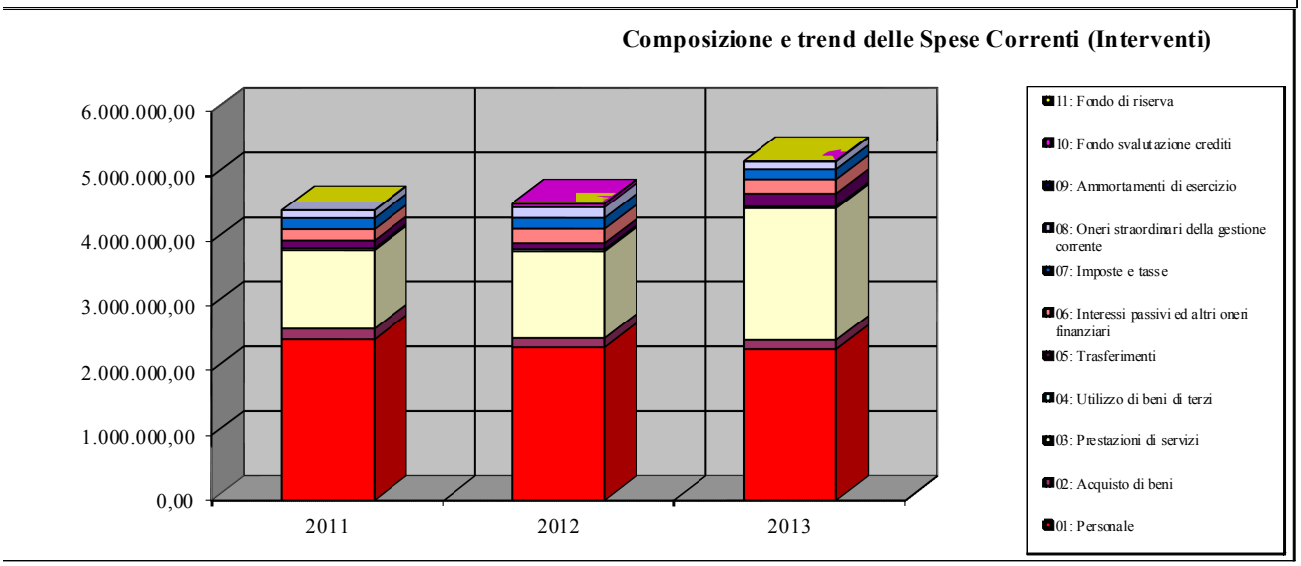

SPESE IN CONTO CAPITALE

Le spese in conto capitale comprendono tutte le somme finalizzate all'acquisizione di beni diretti all'incremento e alla manutenzione del patrimonio dell'ente.
La tabella riporta le spese del titolo II impegnate nell'esercizio suddivise nelle funzioni di appartenenza. L'ultima colonna indica la percentuale di incidenza sul totale generale.

Spese in c/capitale (Tit. II) **Funzioni**	**IMPEGNI DI COMPETENZA**	**% sul totale**
01: Amministrazione, gestione e controllo	296.422,29	66,79
02: Giustizia	0,00	0,00
03: Polizia locale	0,00	0,00
04: Istruzione pubblica	10.000,00	2,25
05: Cultura e beni culturali	0,00	0,00
06: Sport e ricreazione	0,00	0,00
07: Turismo	0,00	0,00
08: Viabilità e trasporti	36.000,00	8,11
09: Territorio ed ambiente	84.380,09	19,01
10: Settore sociale	4.844,00	1,09
11: Sviluppo economico	0,00	0,00
12: Servizi produttivi	12.171,00	2,74
Totale Spese Titolo II	**443.817,38**	

La tabella che segue riporta gli impegni delle spese in conto capitale dell'ultimo triennio al fine di valutare la tendenza degli investimenti.

Spese in c/capitale (Tit. II) Funzioni	Impegni di Competenza		
	2011	2012	2013
01: Amministrazione, gestione e controllo	97.541,86	167.171,36	296.422,29
02: Giustizia	0,00	0,00	0,00
03: Polizia locale	0,00	0,00	0,00
04: Istruzione pubblica	0,00	0,00	10.000,00
05: Cultura e beni culturali	3.182,00	0,00	0,00
06: Sport e ricreazione	0,00	4.990,26	0,00
07: Turismo	0,00	0,00	0,00
08: Viabilità e trasporti	111.869,00	98.500,00	36.000,00
09: Territorio ed ambiente	597.969,50	70.100,30	84.380,09
10: Settore sociale	640.349,75	109.840,92	4.844,00
11: Sviluppo economico	4.662.282,01	0,00	0,00
12: Servizi produttivi	0,00	0,00	12.171,00
Totale Spese Titolo II	**6.113.194,12**	**450.602,84**	**443.817,38**

Trend storico Uscite

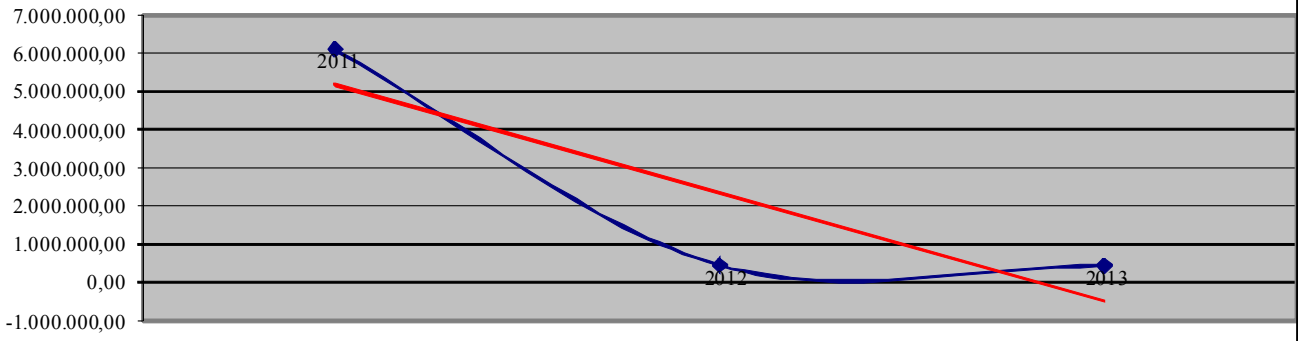

Composizione e trend delle Spese C/Capitale

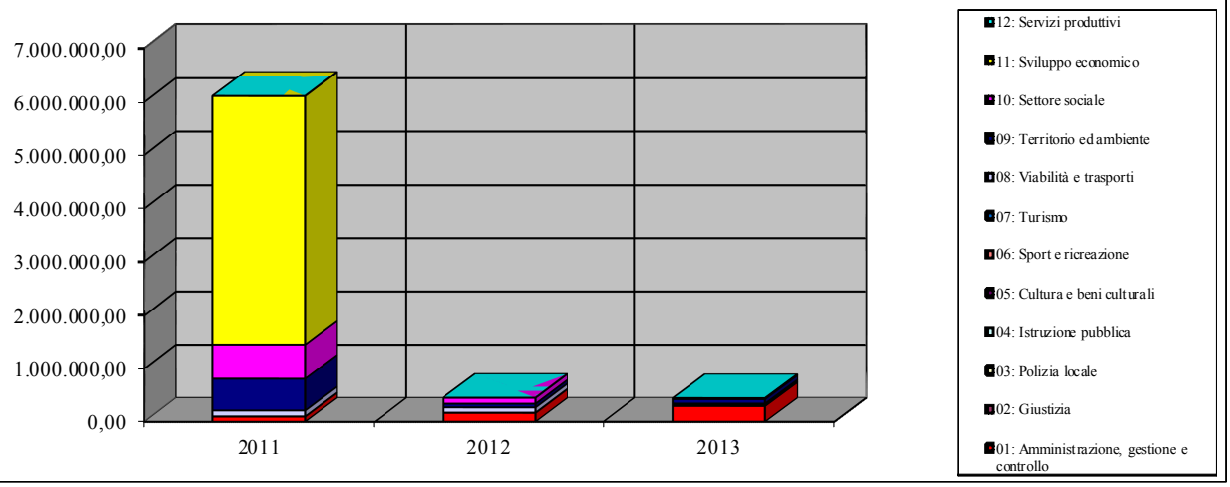

Le tabelle che seguono riportano le spese del titolo II impegnate nell'esercizio suddivise in base alla loro natura economica (interventi) . L'ultima colonna indica la percentuale di incidenza sul totale generale.

Spese in c/capitale (Tit. II) **Interventi**	**IMPEGNI DI COMPETENZA**	**% sul totale**
01: Acquisizione di beni immobili	385.366,10	86,83
02: Espropri e servitù onerose	0,00	0,00
03: Acquisto di beni specifici per realizzazioni In economia	0,00	0,00
04: Utilizzo di beni di terzi per realizzazioni in economia	0,00	0,00
05: Acquisizione di beni mobili, macchine ed attrezzature	51.932,28	11,70
06: Incarichi professionali esterni	6.519,00	1,47
07: Trasferimenti di capitale	0,00	0,00
08: Partecipazioni azionarie	0,00	0,00
09: Conferimenti di capitale	0,00	0,00
10: Concessione di crediti e anticipazioni	0,00	0,00
Totale Spese Titolo II	**443.817,38**	

La tabella che segue riporta gli impegni delle spese di investimento dell'ultimo triennio.

Spese in c/capitale (Tit. II) Interventi	Impegni di Competenza		
	2011	2012	2013
01: Acquisizione di beni immobili	5.973.754,12	289.759,16	385.366,10
02: Espropri e servitù onerose	0,00	0,00	0,00
03: Acquisto di beni specifici per realizzazioni in econ.	0,00	0,00	0,00
04: Utilizzo di beni di terzi per realizzazioni in econ.	0,00	0,00	0,00
05: Acquisizione di beni mobili, macchine ed attrezz.	114.468,00	155.229,16	51.932,28
06: Incarichi professionali esterni	24.972,00	5.614,52	6.519,00
07: Trasferimenti di capitale	0,00	0,00	0,00
08: Partecipazioni azionarie	0,00	0,00	0,00
09: Conferimenti di capitale	0,00	0,00	0,00
10: Concessione di crediti e anticipazioni	0,00	0,00	0,00
Totale Spese Titolo II	**6.113.194,12**	**450.602,84**	**443.817,38**

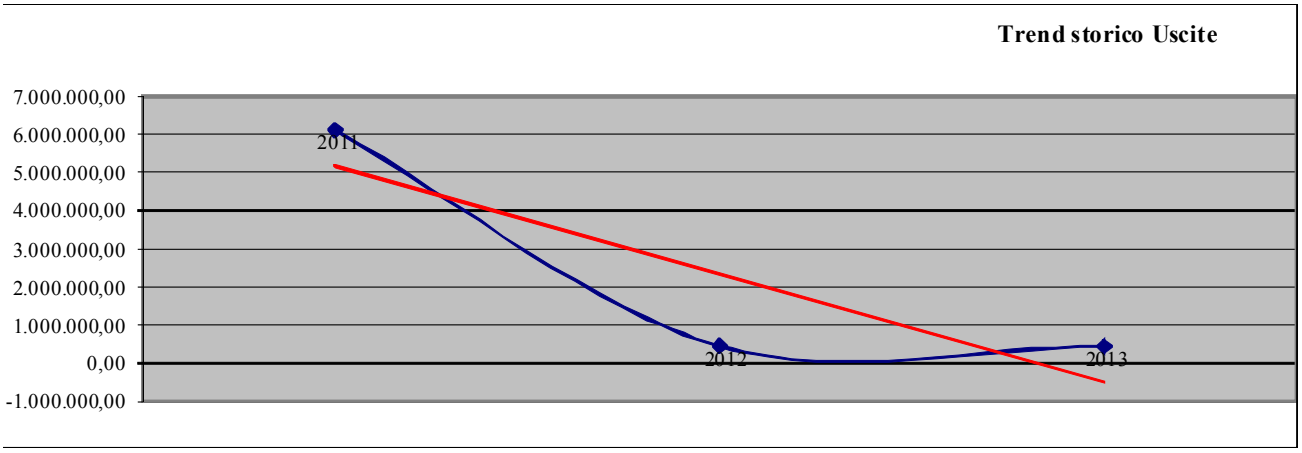

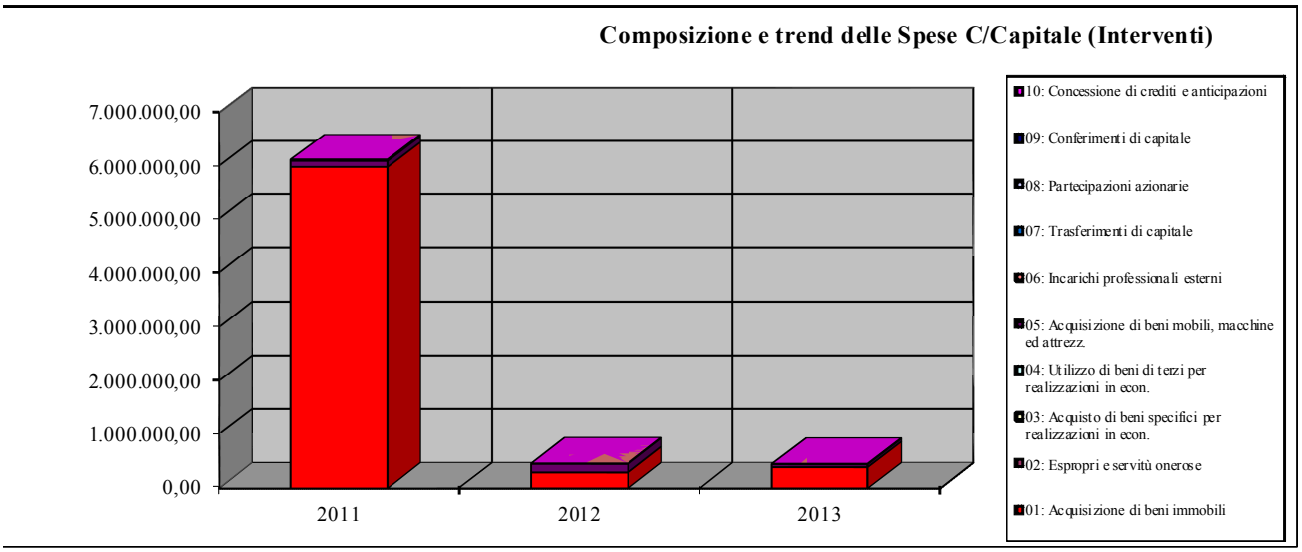

SPESE PER IL RIMBORSO DI PRESTITI

Le spese per il rimborso di prestiti comprendono tutte le somme finalizzate al rimborso delle quote di capitale dei prestiti contratti e le anticipazioni di cassa.

Le tabelle che seguono riportano le spese del titolo III impegnate nell'esercizio suddivise in base alla loro natura economica (interventi) . L'ultima colonna indica la percentuale di incidenza sul totale generale.

Spese per rimborso di prestiti (Tit. III) **Interventi**	**IMPEGNI DI COMPETENZA**	**% sul totale**
01: Rimborso di anticipazioni di cassa	192.466,85	47,50
02: Rimborso di finanziamenti a breve termine	0,00	0,00
03: Rimborso di quota capitale di mutui e prestiti	212.722,86	52,50
04: Rimborso di prestiti obbligazionari	0,00	0,00
05: Rimborso di quota capitale di debiti pluriennali	0,00	0,00
Totale Spese Titolo III	**405.189,71**	

La tabella che segue riporta gli impegni delle spese per il rimborso di prestiti dell'ultimo triennio.

Spese per rimborso di prestiti (Tit. III	Impegni di Competenza		
Interventi	2011	2012	2013
01: Rimborso di anticipazioni di cassa	0,00	0,00	192.466,85
02: Rimborso di finanziamenti a breve termine	0,00	0,00	0,00
03: Rimborso di quota capitale di mutui e prestiti	178.820,63	202.510,06	212.722,86
04: Rimborso di prestiti obbligazionari	0,00	0,00	0,00
05: Rimborso di quota capitale di debiti pluriennali	0,00	0,00	0,00
Totale Spese Titolo III	**178.820,63**	**202.510,06**	**405.189,71**

Trend storico Uscite

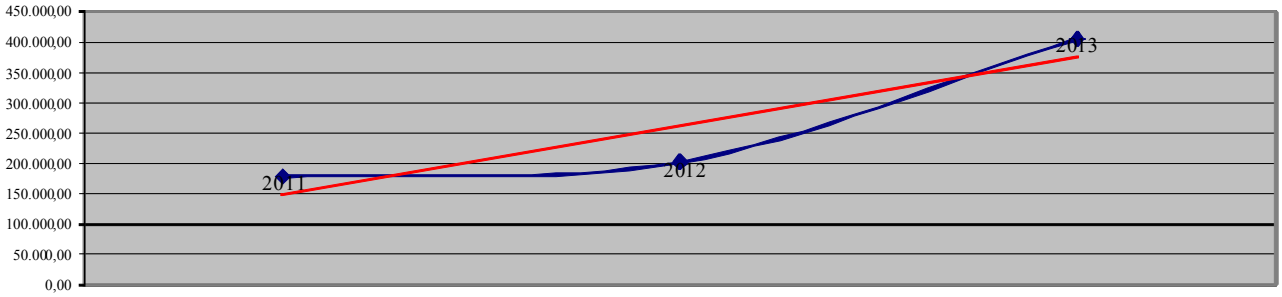

Composizione e trend del Rimborso di Prestiti

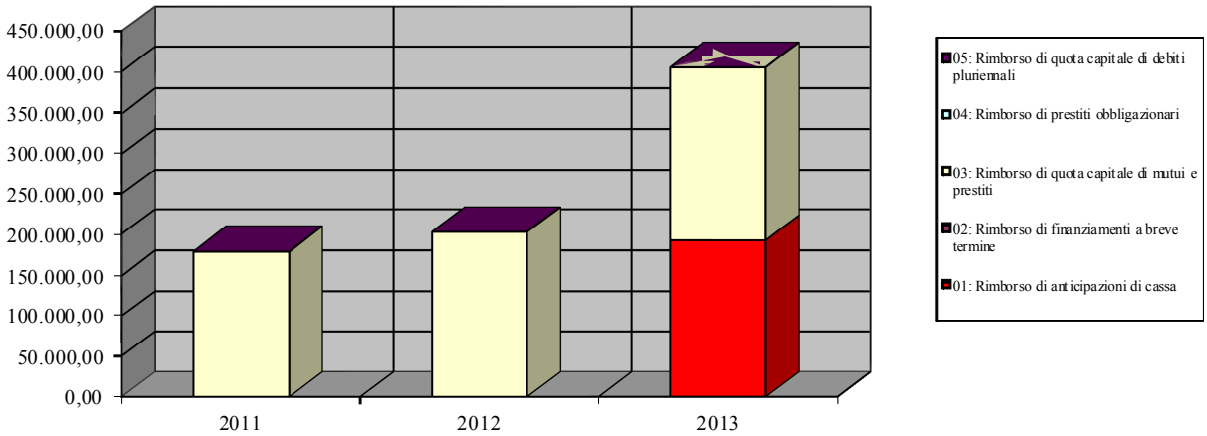

SERVIZI PER CONTO TERZI

L'andamento delle entrate e delle spese in conto competenza dei Servizi conto terzi è stato il seguente:

SERVIZI PER CONTO TERZI	Entrata	Spesa
Ritenute previdenziali e assistenziali al personale	195.168,45	195.168,45
Ritenute erariali	388.134,49	388.134,49
Altre ritenute al personale c/terzi	155.072,60	155.072,60
Depositi Cauzionali	0,00	0,00
Altre per servizi conto terzi	21.731,55	21.731,55
Fondi per il servizio economato	24.950,00	24.950,00
Depositi per spese contrattuali	426,00	426,00
Totale	**785.483,09**	**785.483,09**

Relazione Tecnica al Conto del Bilancio - Parte seconda

Indice

Gli indicatori finanziari

1. Incidenza entrate tributarie su entrate proprie
2. Autonomia finanziaria
3. Autonomia impositiva
4. Entrate proprie pro-capite
5. Pressione finanziaria
6. Pressione tributaria
7. Grado di dipendenza erariale
8. Intervento erariale
9. Intervento regionale
10. Entrate extratributarie su proprie
11. Autonomia tariffaria propria
12. Incidenza residui attivi
13. Incidenza residui passivi
14. Indebitamento locale pro capite
15. Velocità di riscossione entrate proprie
16. Incidenza spesa personale su spesa corrente
17. Spesa media del personale
18. Spesa personale pro-capite
19. Incidenza spesa interessi su spesa corrente
20. Rigidità spesa corrente (strutturale)
21. Rigidità strutturale pro-capite
22. Velocità di gestione spese correnti
23. Indice di propensione all'investimento
24. Rigidità per indebitamento
25. Redditività del patrimonio
26. Patrimonio pro capite (indisponibile)
27. Patrimonio pro capite (disponibile)
28. Patrimonio pro capite (demaniale)
29. Rapporto dipendenti popolazione

Indicatori dell'Entrata

1. Congruità dell'I.C.I.
2. Congruità della T.O.S.A.P.
3. Congruità della T.R.R.S.U.

Servizi Erogati

Servizi Istituzionali
Servizi a domanda individuale
Servizi produttivi

GLI INDICATORI FINANZIARI

Gli indicatori finanziari mettono in relazione dati contabili ed extracontabili per fornire ulteriori ed interessanti notizie sulla composizione del bilancio e possono essere presi come riferimento per confrontare realtà di altri enti simili per dimensioni e/o territorio.
Andiamo ad analizzare i singoli indicatori.

Incidenza entrate tributarie su entrate proprie

Questo indice segnala la misura in cui le entrate tributarie partecipano alle entrate proprie dell'ente.

INCIDENZA DELLE ENTRATE TRIBUTARIE SULLE ENTRATE PROPRIE

$$\frac{\text{Entrate tributarie}}{\text{Entrate tributarie + Entrate extratributarie}} \times 100$$

Trend Storico

2011	2012	2013
63,53%	61,33%	87,73%

	2011	2012	2013
Entrate tributarie (Tit. 1)	976.302,85	1.147.617,74	2.738.074,69
Entrate extratributarie (Tit. 3)	560.391,62	723.499,82	382.814,23
Totale entrate proprie	*1.536.694,47*	*1.871.117,56*	*3.120.888,92*

Andamento dell'indicatore

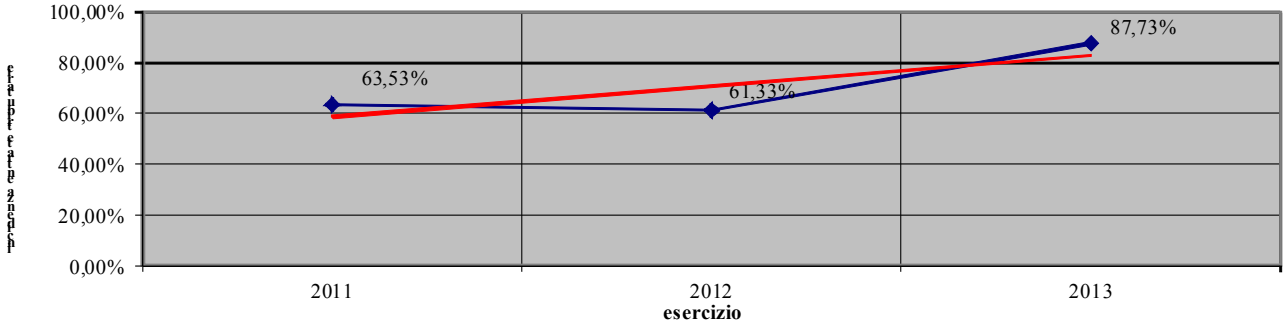

Andamento entrate tributarie e extratributarie

Autonomia finanziaria

Questo indice evidenzia la percentuale di incidenza delle entrate proprie dell'ente sul totale delle entrate correnti, segnalando in che misura la capacità di spesa è garantita da entrate derivanti da risorse autonome dell'ente e, per differenza, da entrate derivanti da trasferimenti erariali o regionali. L'importanza dell'indicatore è evidente: la capacità dell'ente di reperire risorse proprie, senza contare sui trasferimenti dal governo centrale, è essenziale per la possibilità di erogare i propri servizi. Questo indicatore, infatti, è incluso anche nei "parametri di rilevazione delle condizioni di deficitarietà", assumendo rilevanza quando è inferiore al 40%.

AUTONOMIA FINANZIARIA

$$\frac{\text{Entrate tributarie + Entrate extratributarie}}{\text{Entrate correnti}} \times 100$$

Trend Storico

2011	2012	2013
32,27%	39,06%	56,44%

	2011	2012	2013
Entrate tributarie (Tit. 1)	976.302,85	1.147.617,74	2.738.074,69
Entrate da trasferimenti (Tit. 2)	3.224.761,40	2.919.840,82	2.408.650,98
Entrate extratributarie (Tit. 3)	560.391,62	723.499,82	382.814,23
Totale entrate corr. (Tit. 1+2+3)	*4.761.455,87*	*4.790.958,38*	*5.529.539,90*

Andamento dell'indicatore

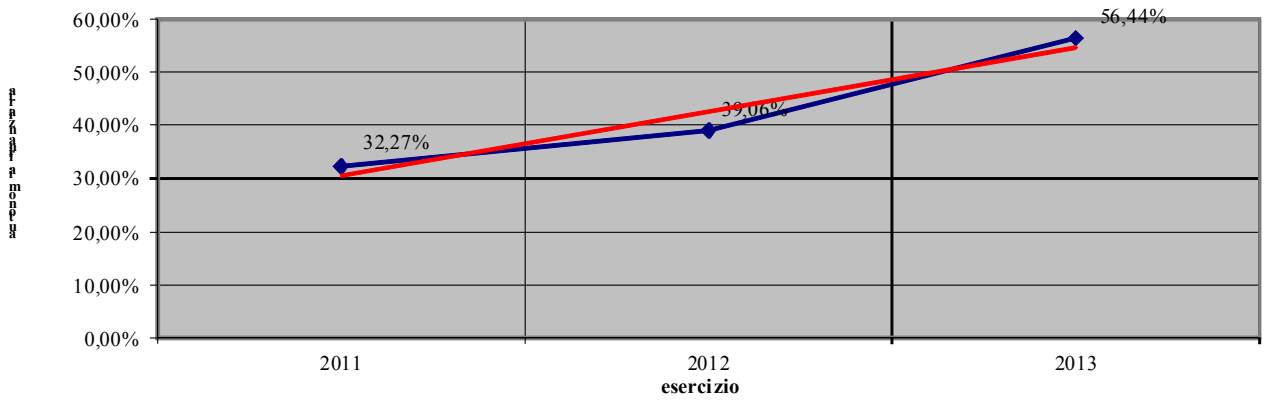

Andamento entrate correnti

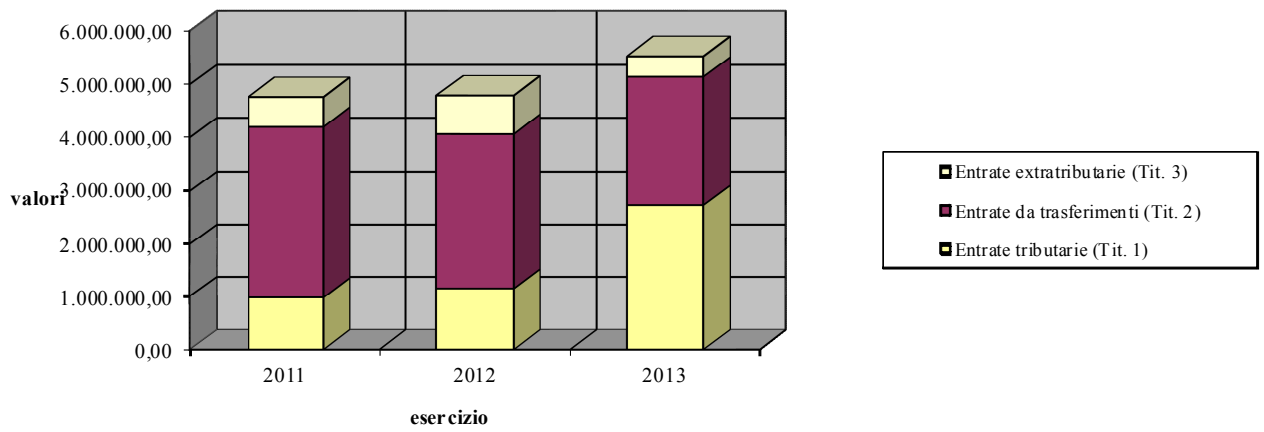

Autonomia impositiva

Questo indice limita l'indagine sull'autonomia finanziaria esclusivamente a quella impositiva, cioè alla capacità di prelevare risorse attraverso prelievi coattivi: misura quindi la parte delle entrate correnti determinata da entrate di natura tributaria. Un valore superiore al 50% mostra una grande capacità dell'ente di far fronte alle spese della gestione ordinaria attraverso l'imposizione tributaria.

AUTONOMIA TRIBUTARIA

$$\frac{\text{Entrate tributarie}}{\text{Entrate correnti}} \times 100$$

Trend Storico

2011	2012	2013
20,50%	23,95%	49,52%

	2011	2012	2013
Entrate tributarie (Tit. 1)	976.302,85	1.147.617,74	2.738.074,69
Entrate da trasfer. (Tit. 2)	3.224.761,40	2.919.840,82	2.408.650,98
Entrate extratributarie (Tit. 3)	560.391,62	723.499,82	382.814,23
Totale entrate corr. (Tit. 1+2+3)	*4.761.455,87*	*4.790.958,38*	*5.529.539,90*

Andamento dell'indicatore

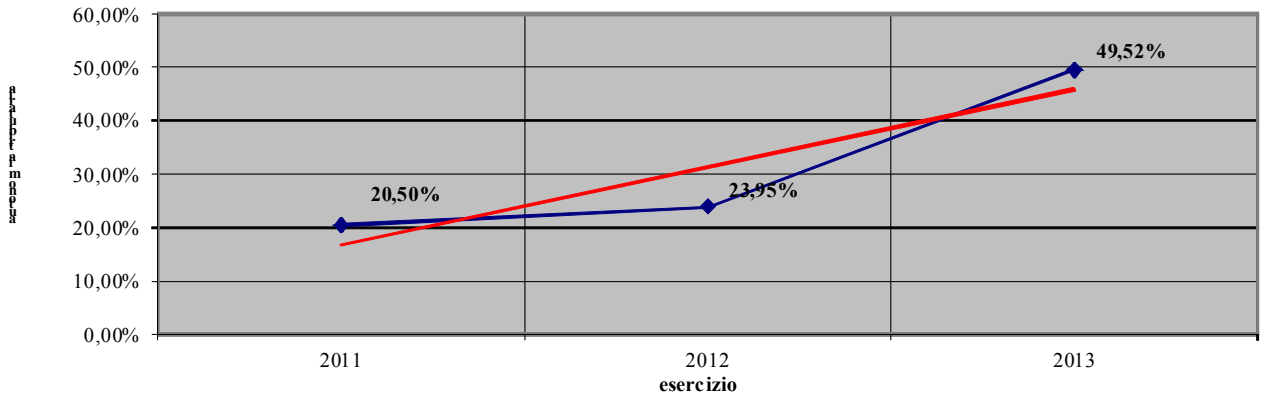

Andamento entrate correnti

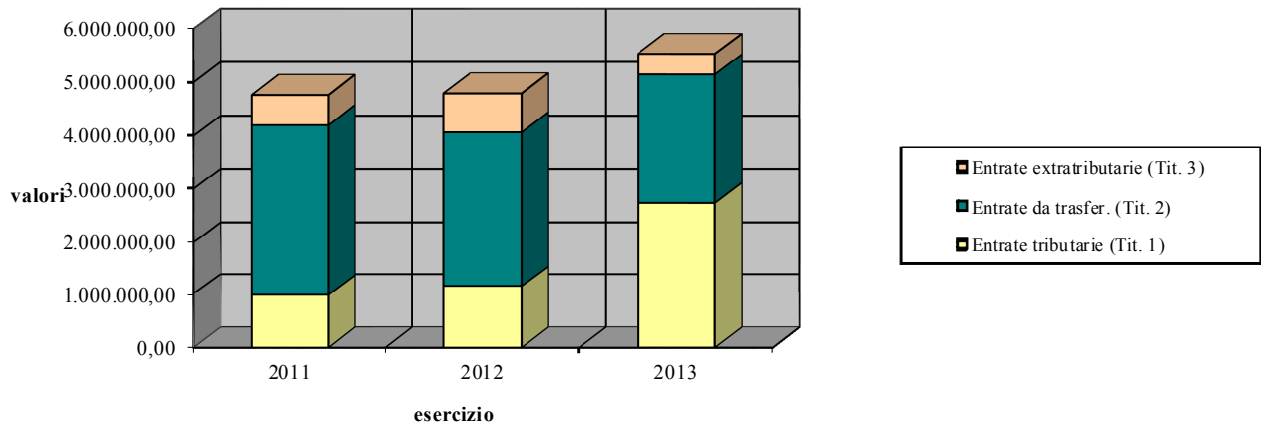

Entrate proprie pro-capite

Questo indice misura l'incidenza media delle entrate proprie sul cittadino.

ENTRATE PROPRIE PRO CAPITE

$$\frac{\text{Entrate tributarie + Entrate extratributarie}}{\text{Popolazione}}$$

Trend Storico

2011	2012	2013
336,99	403,87	659,25

	2011	2012	2013
Entrate tributarie (Tit. 1)	976.302,85	1.147.617,74	2.738.074,69
Entrate extratributarie (Tit. 3)	560.391,62	723.499,82	382.814,23
Totale entrate proprie (Tit. 1+3)	*1.536.694,47*	*1.871.117,56*	*3.120.888,92*
Popolazione	***4.560***	***4.633***	***4.734***

Andamento dell'indicatore

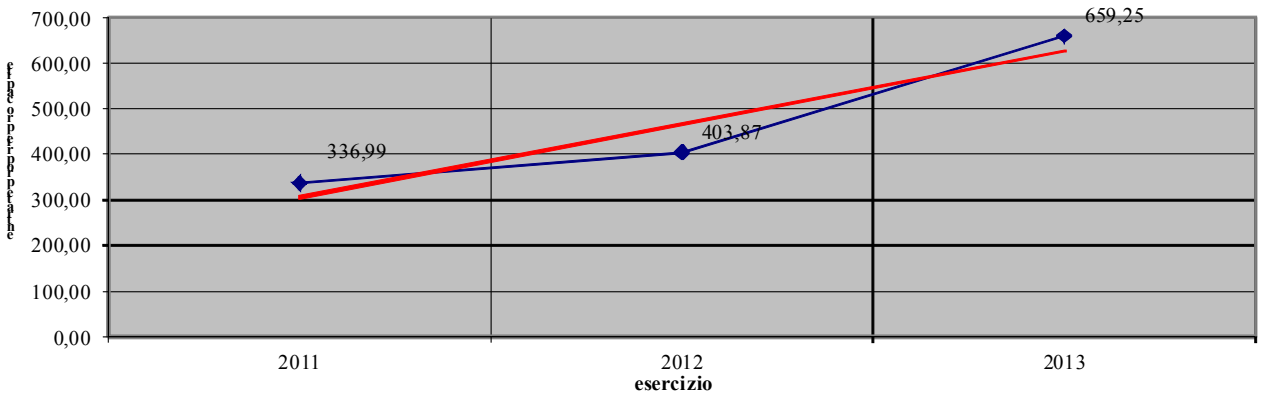

Andamento entrate proprie

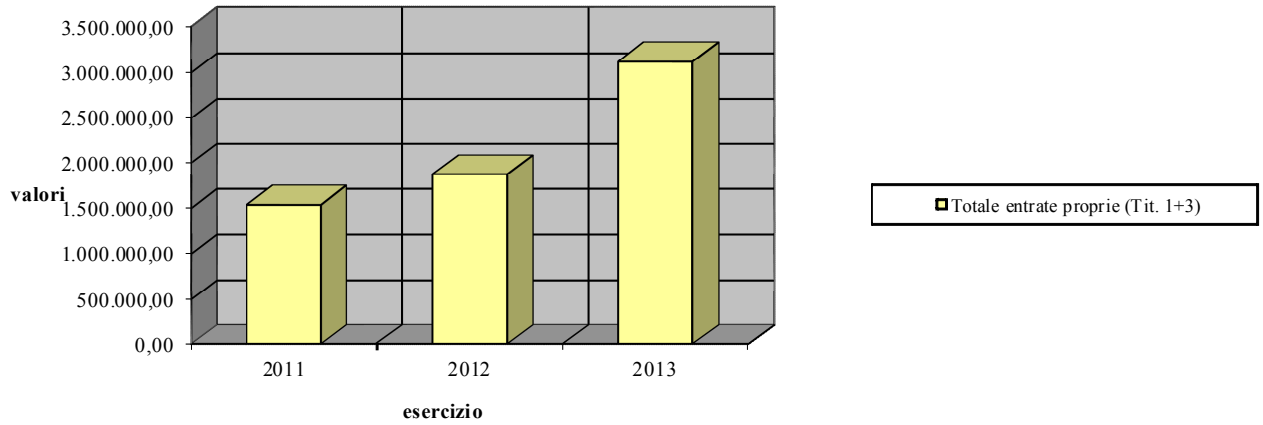

Pressione finanziaria

La pressione finanziaria indica il prezzo pagato dai cittadini per usufruire dei servizi forniti. Questo indicatore ha una valenza informativa del tutto limitata: i trasferimenti dello Stato e degli altri enti del settore pubblico non sono direttamente collegati ai prelievi effettuati sulla popolazione. Anzi, i prelievi erariali sono ridistribuiti localmente attraverso un'ottica perequativa: l'indice non può quindi evidenziare la complessiva pressione finanziaria esercitata sulla popolazione di riferimento.

PRESSIONE FINANZIARIA

$$\frac{\text{Entrate tributarie + Trasferimenti}}{\text{Popolazione}}$$

Trend Storico

2011	2012	2013
921,29	877,93	1.087,18

	2011	2012	2013
Entrate tributarie (Tit. 1)	976.302,85	1.147.617,74	2.738.074,69
Entrate da trasferimenti (Tit. 2)	3.224.761,40	2.919.840,82	2.408.650,98
Popolazione	*4.560*	*4.633*	*4.734*

Andamento dell'indicatore

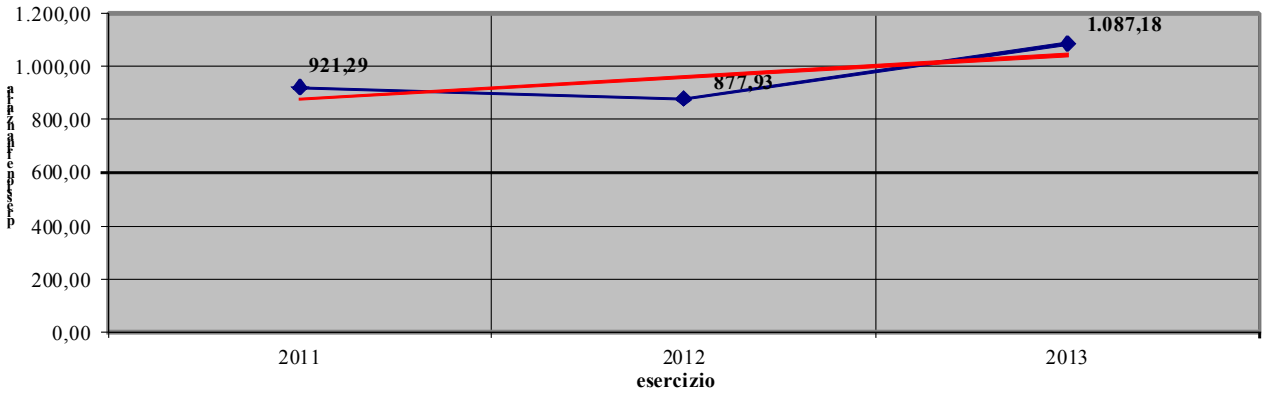

Andamento entrate tributarie e da trasferimenti

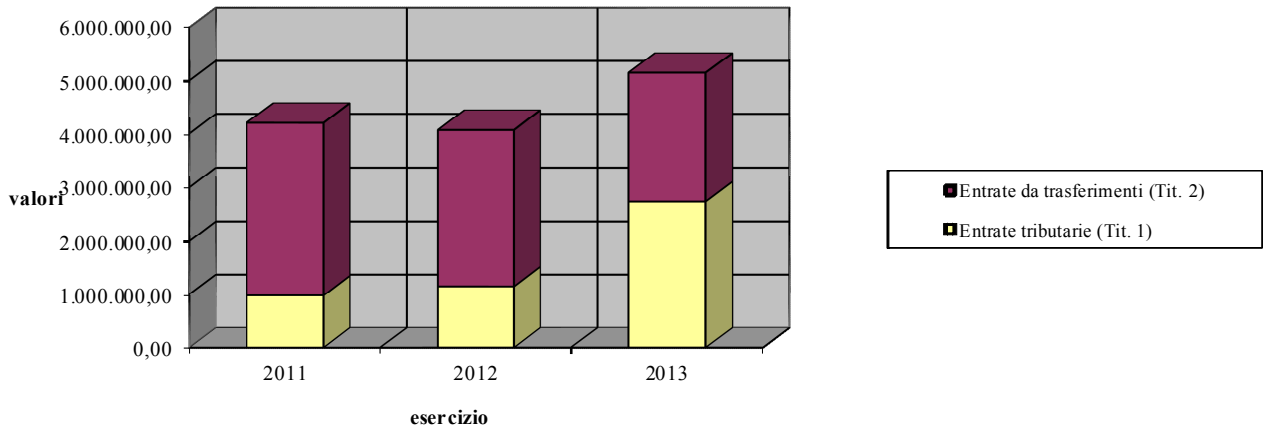

Pressione tributaria

La pressione tributaria misura l'importo medio di imposizione tributaria per cittadino.

PRESSIONE TRIBUTARIA PRO CAPITE

$$\frac{\text{Entrate tributarie}}{\text{Popolazione}}$$

Trend Storico

2011	2012	2013
214,10	247,71	578,39

	2011	2012	2013
Entrate tributarie (Tit. 1)	976.302,85	1.147.617,74	2.738.074,69
Popolazione	4.560	4.633	4.734

Andamento dell'indicatore

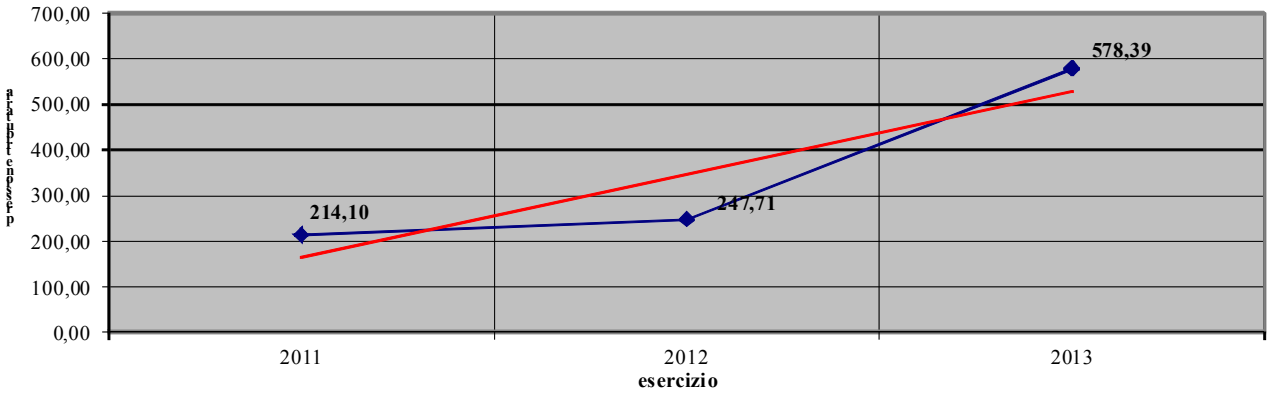

Andamento entrate tributarie

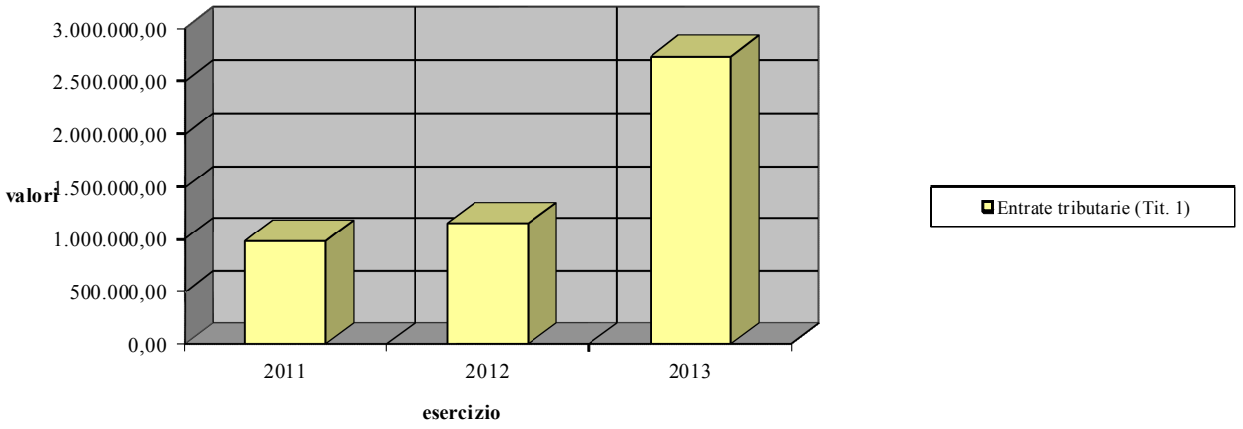

Grado di dipendenza erariale

Quantifica il peso specifico dei trasferimenti erariali rispetto al totale delle entrate correnti.

GRADO DI DIPENDENZA ERARIALE

$$\frac{\text{Trasferimenti correnti dallo Stato}}{\text{Entrate correnti}} \times 100$$

Trend Storico

2011	2012	2013
20,56%	17,70%	6,85%

	2011	2012	2013
Trasferimenti statali (Tit. 2 Cat. 1)	978.778,67	848.007,22	378.528,02
Entrate correnti (Tit. 1+2+3)	4.761.455,87	4.790.958,38	5.529.539,90

Andamento dell'indicatore

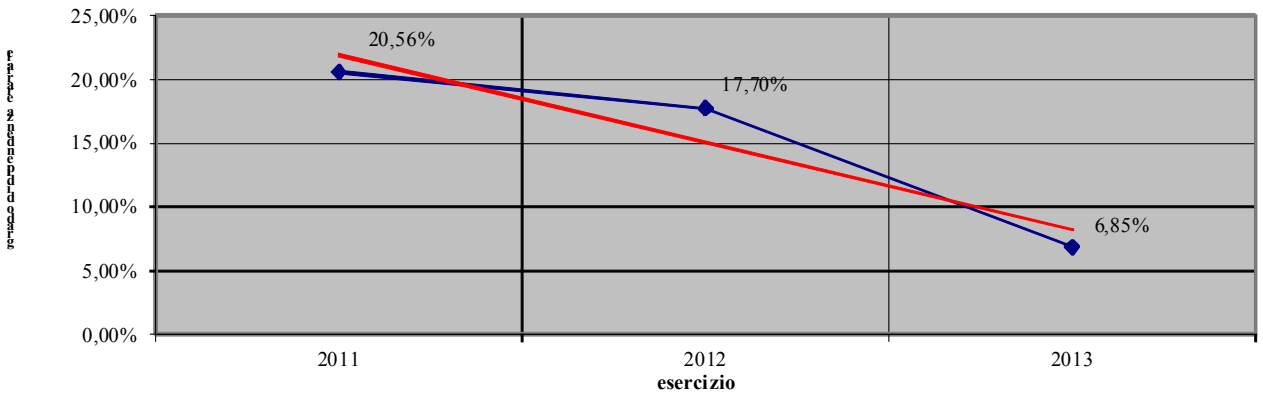

Andamento trasferimenti statali su entrate correnti

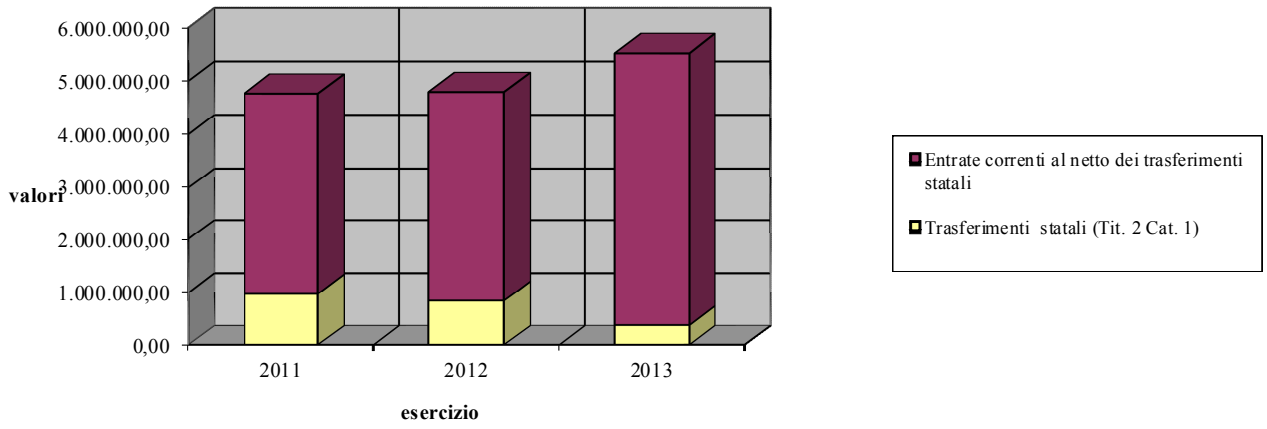

Intervento erariale

L'indice misura la somma media per cittadino con la quale lo stato contribuisce alle spese strutturali ed ai servizi pubblici.

TRASFERIMENTI ERARIALI PRO CAPITE

Trasferimenti correnti dallo Stato / Popolazione

Trend Storico

2011	2012	2013
214,64	183,04	79,96

	2011	2012	2013
Trasferimenti statali (Tit. 2 Cat. 1)	978.778,67	848.007,22	378.528,02
Popolazione	*4.560*	*4.633*	*4.734*

Andamento dell'indicatore

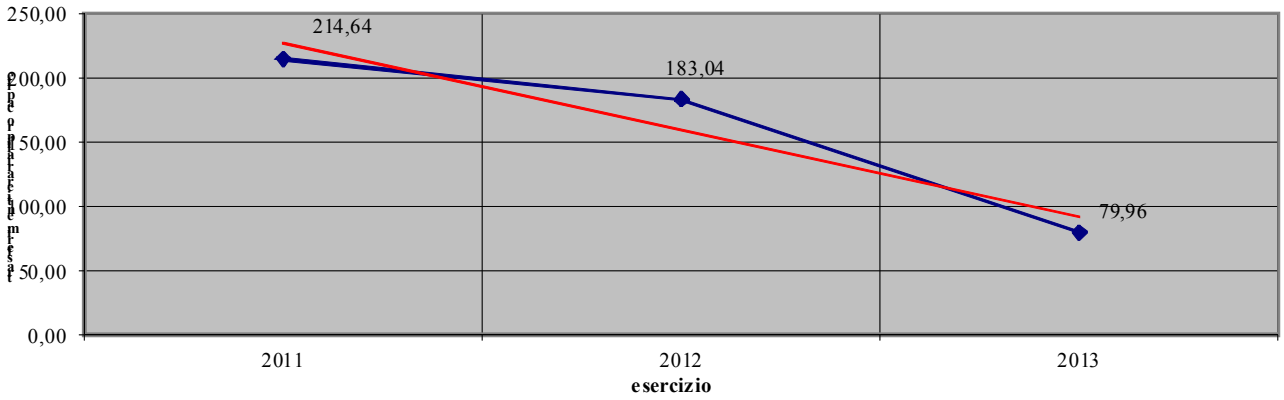

Andamento Trasferimenti correnti statali

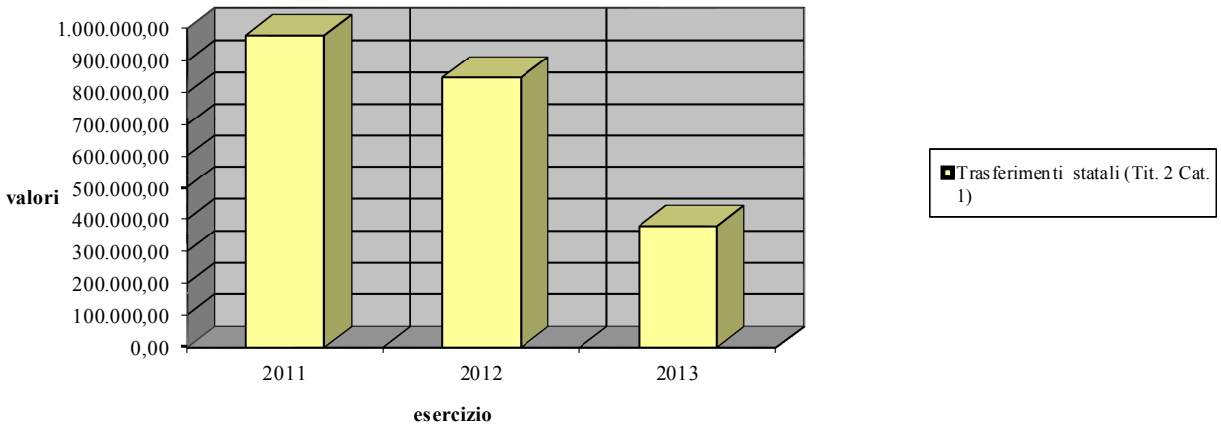

Intervento regionale

L'indice misura la somma media per cittadino con la quale la regione contribuisce alle spese strutturali ed ai servizi pubblici.

TRASFERIMENTI REGIONALI PRO CAPITE

Trasferimenti correnti dalla regione / Popolazione

Trend Storico

2011	2012	2013
480,58	437,80	416,03

	2011	2012	2013
Trasferimenti regionali correnti *(Tit. 2 Cat 2,3)*	2.191.424,58	2.028.315,68	1.969.492,44
Popolazione	*4.560*	*4.633*	*4.734*

Andamento dell'indicatore

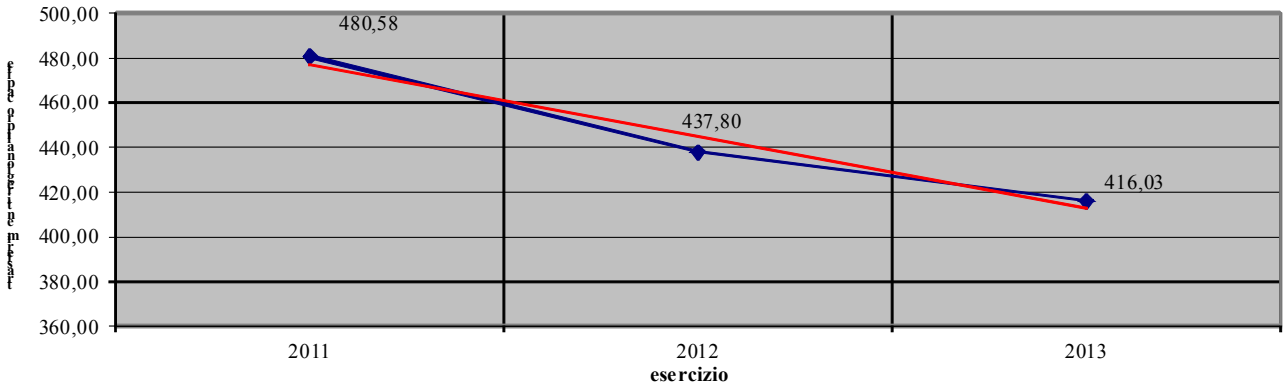

Andamento Trasferimenti correnti regionali

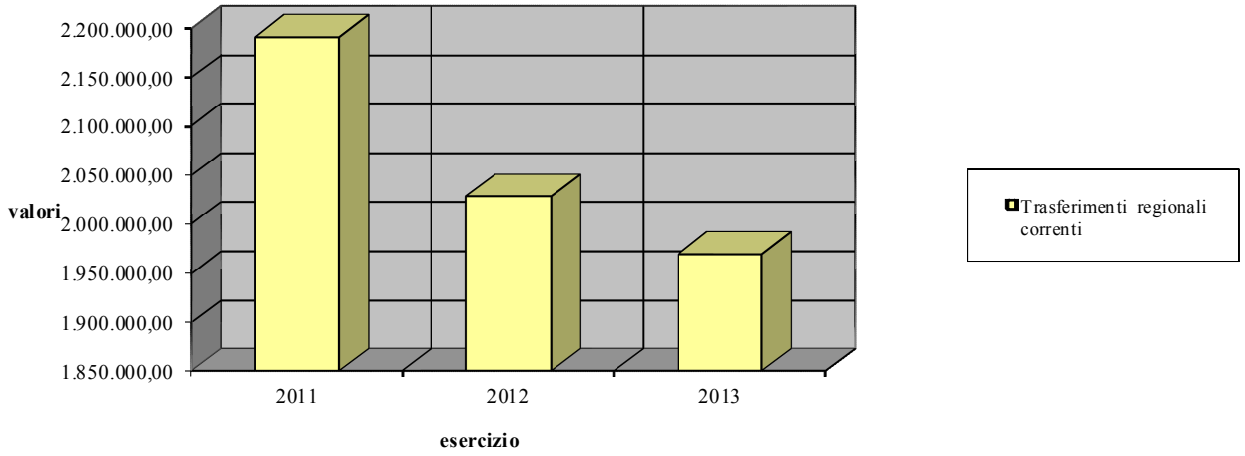

Entrate extratributarie su proprie

L'indice esprime l'importanza relativa delle entrate extratributarie rispetto alle entrate proprie.
Un valore molto superiore al 50% mostra una grande capacità dell'ente di far fronte alle spese della gestione ordinaria attraverso l'imposizione tributaria piuttosto che attraverso le entrate extratributarie.

ENTRATE EXTRATRIBUTARIE SU PROPRIE

$$\frac{\text{Entrate extratributarie}}{\text{Entrate proprie}} \times 100$$

Trend Storico

2011	2012	2013
36,47%	38,67%	12,27%

	2011	2012	2013
Entrate extratributarie (Tit. 3)	560.391,62	723.499,82	382.814,23
Entrate tributarie (Tit. 1)	976.302,85	1.147.617,74	2.738.074,69
Entrate proprie (Tit. 1 + Tit. 3)	1.536.694,47	1.871.117,56	3.120.888,92

Andamento dell'indicatore

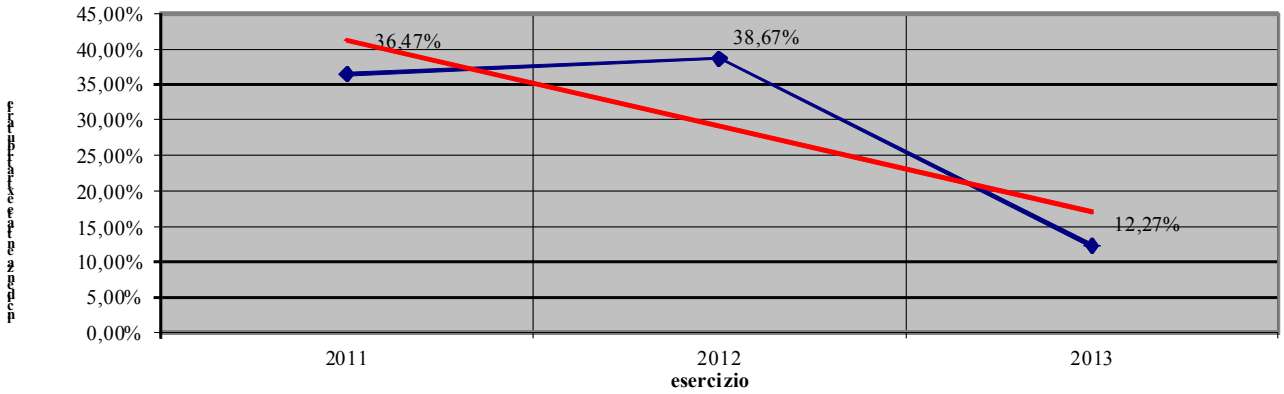

Andamento entrate extratributarie e tributarie

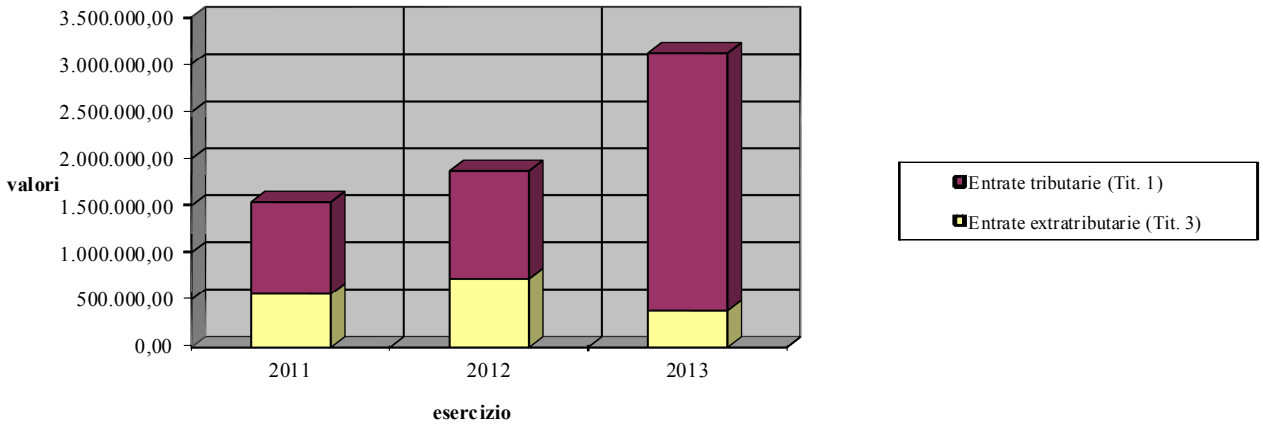

Autonomia tariffaria propria

Rappresenta l'incidenza relativa delle entrate extratributarie sul totale delle entrate correnti. Una percentuale alta dell'indice mostra un'elevata "capacità" dell'ente a realizzare entrate attraverso l'erogazione ei servizi e la gestione del suo patrimonio.

AUTONOMIA TARIFFARIA PROPRIA

$$\frac{\text{Entrate extratributarie}}{\text{Entrate correnti}} \times 100$$

Trend Storico

2011	2012	2013
11,77%	15,10%	6,92%

	2011	2012	2013
Entrate extratributarie (Tit. 3)	560.391,62	723.499,82	382.814,23
Entrate correnti (Tit. 1+2+3)	4.761.455,87	4.790.958,38	5.529.539,90

Andamento dell'indicatore

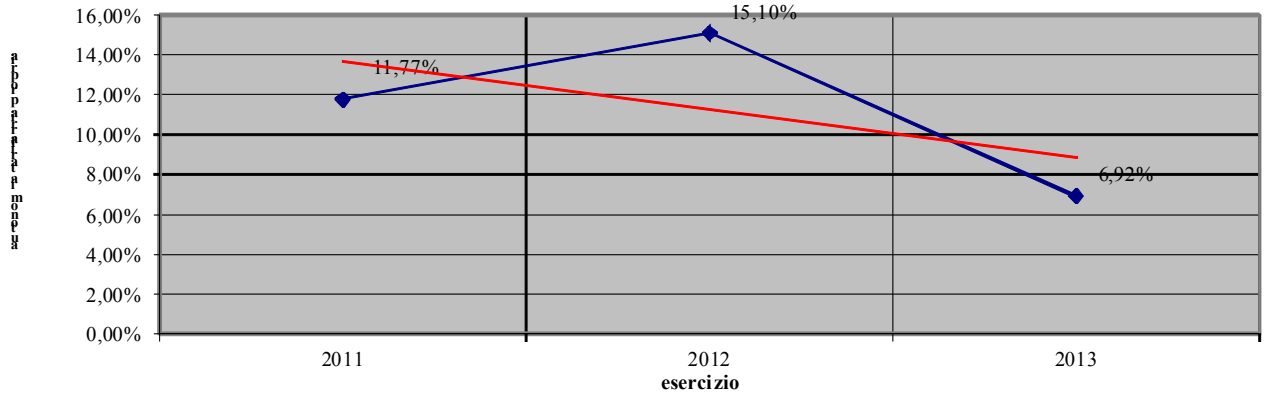

Andamento entrate extratributarie e correnti

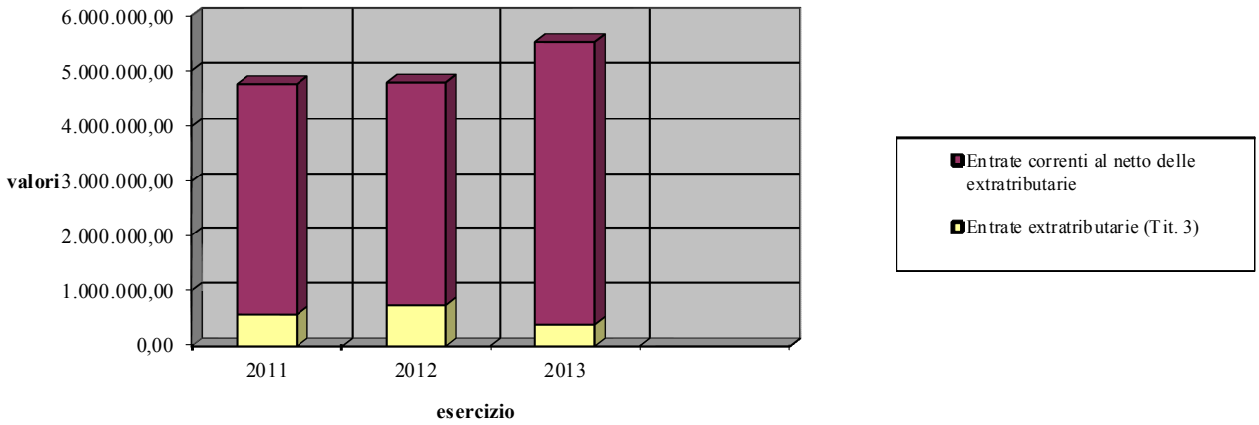

Incidenza residui attivi e Incidenza residui passivi

Gli indici esprimono il rapporto tra i residui derivati dalla gestione di competenza e il valore complessivo delle operazioni di competenza dell'esercizio e segnalano l'andamento anomalo del monte residui e l'eventuale incapacità di incassare crediti o pagare debiti e/o la necessità di una revisione straordinaria dei residui stessi.

INCIDENZA RESIDUI ATTIVI

$$\frac{\text{Totale residui attivi}}{\text{Totale accertamenti di competenza}} \times 100$$

Trend Storico

2011	2012	2013
72,69%	104,21%	64,54%

	2011	2012	2013
Totale Residui attivi	8.399.836,07	6.490.361,74	4.546.949,55
Totale accertamenti di competenza	11.556.317,50	6.228.216,10	7.045.691,37

Andamento dell'indicatore

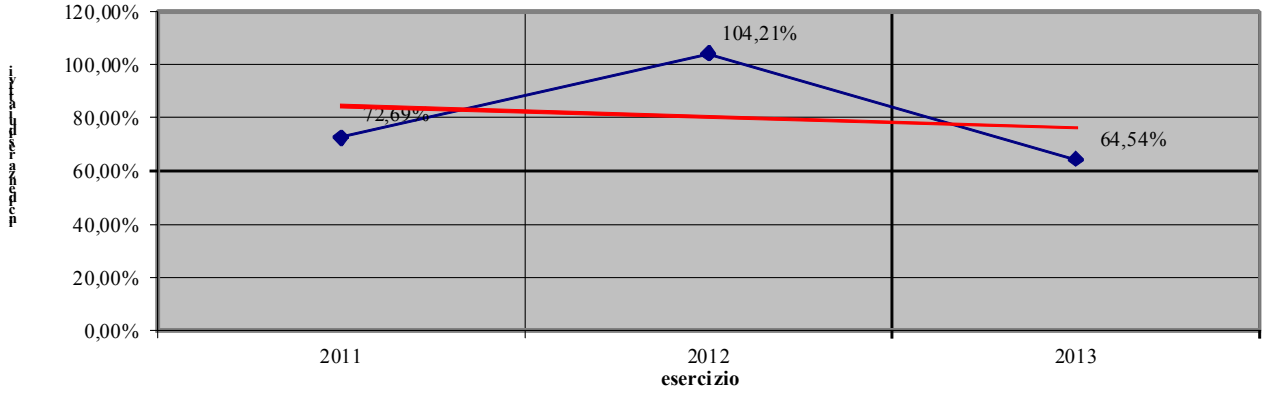

Andamento entrate

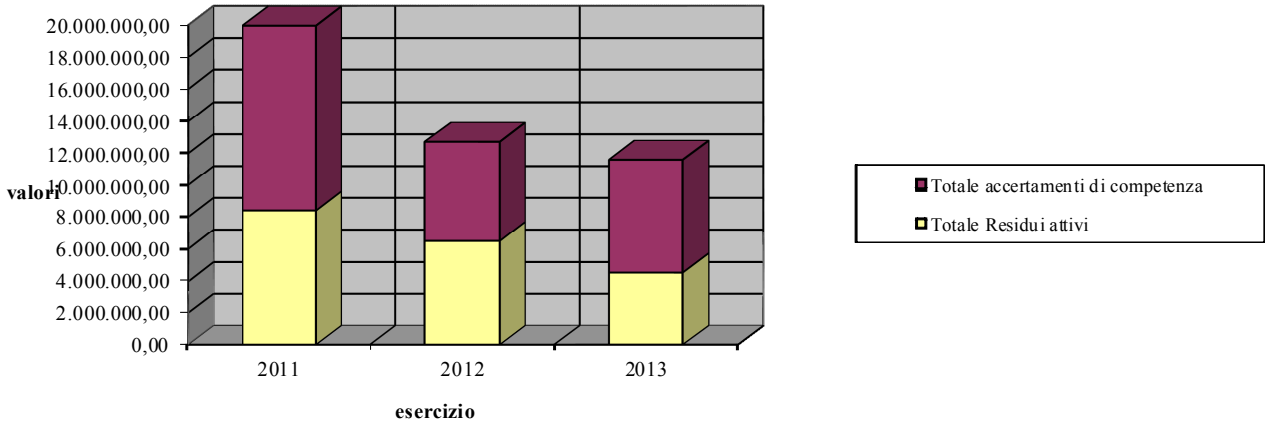

INCIDENZA RESIDUI PASSIVI

$$\frac{\text{Totale residui passivi}}{\text{Totale impegni di competenza}} \times 100$$

Trend Storico

2011	2012	2013
80,53%	110,60%	63,09%

	2011	2012	2013
Totale Residui passivi	9.288.464,07	6.847.348,81	4.334.863,67
Totale impegni di competenza	11.534.549,10	6.190.852,56	6.870.618,86

Andamento dell'indicatore

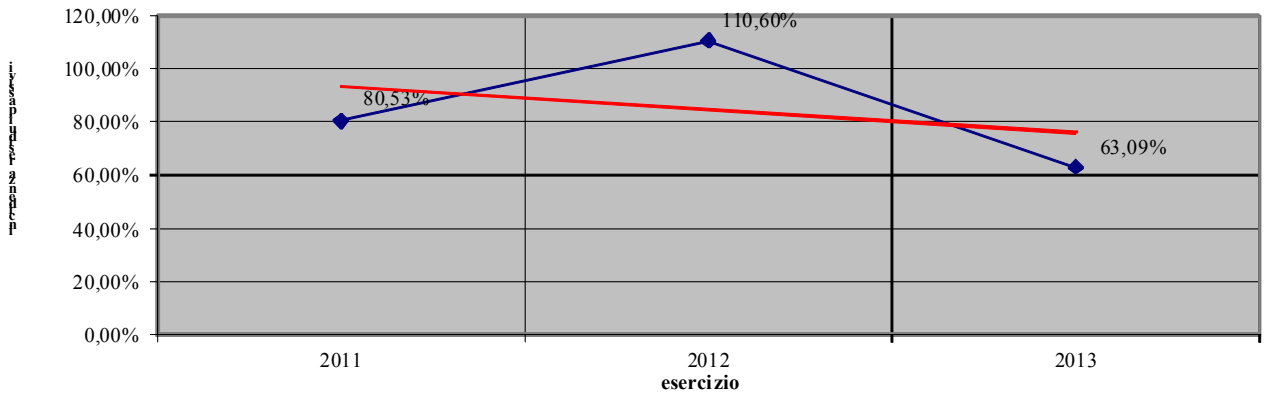

Andamento spese

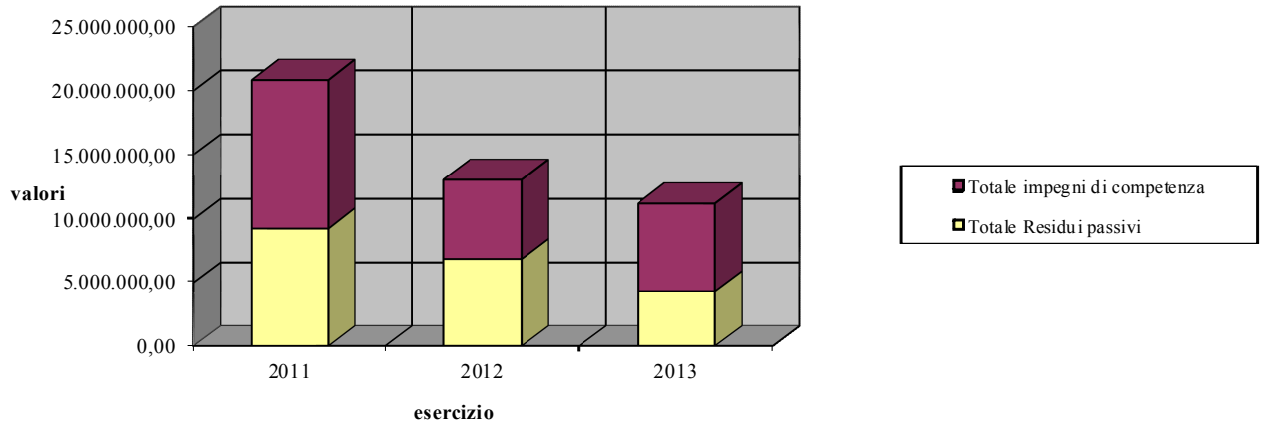

Indebitamento locale pro capite

L'indicatore evidenzia il debito pro capite per i mutui in ammortamento. La relativizzazione dell'ammontare del debito residuo sulla popolazione di riferimento è essenziale per effettuare confronti spaziali e temporali significativi.

INDEBITAMENTO PRO CAPITE

Debito residuo al 31/12/….
Popolazione

Trend Storico

2011	2012	2013
959,22	918,90	832,02

	2011	2012	2013
Debito residuo al 31/12/….	4.374.039,33	4.257.255,70	3.938.782,02
Popolazione	4.560	4.633	4.734

Andamento dell'indicatore

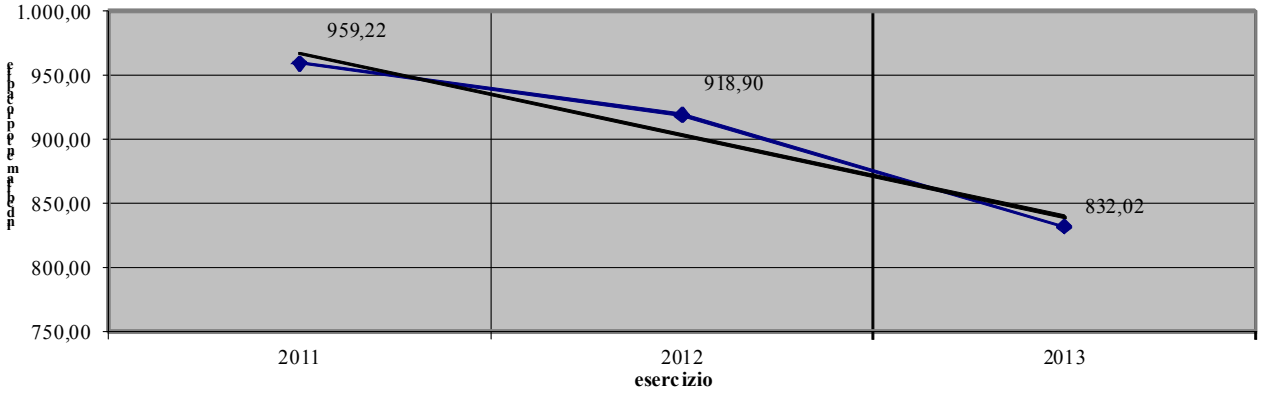

Andamento del debito residuo

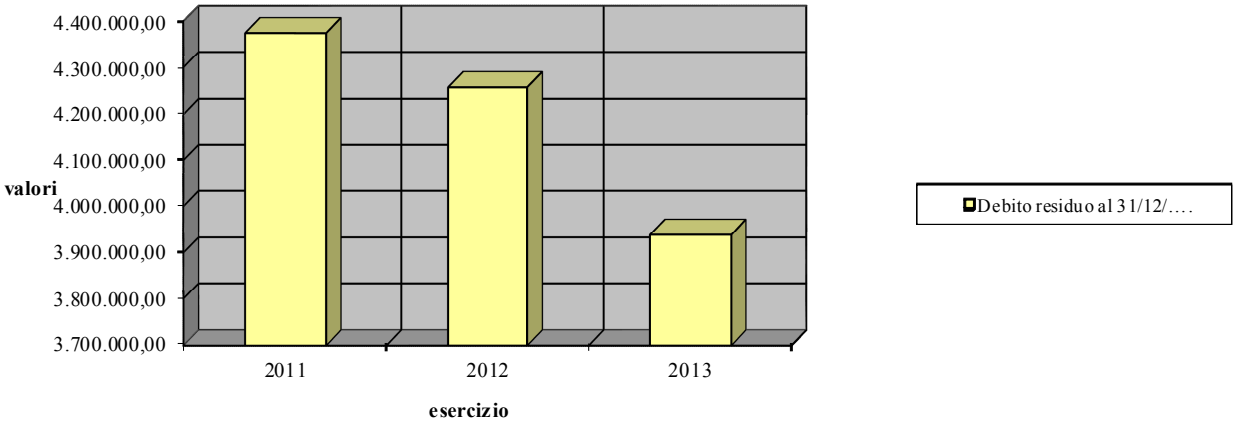

Velocità di riscossione entrate proprie

La velocità di riscossione misura la capacità dell'ente di trasformare in liquidità i crediti.
Tanto più il valore dell'indice si avvicina all'unità, tanto maggiore è la capacità dell'ente di incassare le proprie entrate.

VELOCITA' DI RISCOSSIONE ENTRATE PROPRIE

$$\frac{\text{Riscossioni competenza (Tit. I + III)}}{\text{Accertamenti di competenza (Tit. I + III)}}$$

Trend Storico

2011	2012	2013
0,68	0,66	0,64

	2011	2012	2013
Riscossioni comp. Entrate tribut. (Tit. 1)	902.679,56	1.090.551,82	1.877.697,08
Riscossioni comp. Entrate extratrib. (Tit. 3)	147.337,99	136.022,65	128.277,02
Accertamenti comp. Entrate tribut. (Tit. 1)	976.302,85	1.147.617,74	2.738.074,69
Accertamenti comp. Entrate extratrib. (Tit. 3)	560.391,62	723.499,82	382.814,23

Andamento dell'indicatore

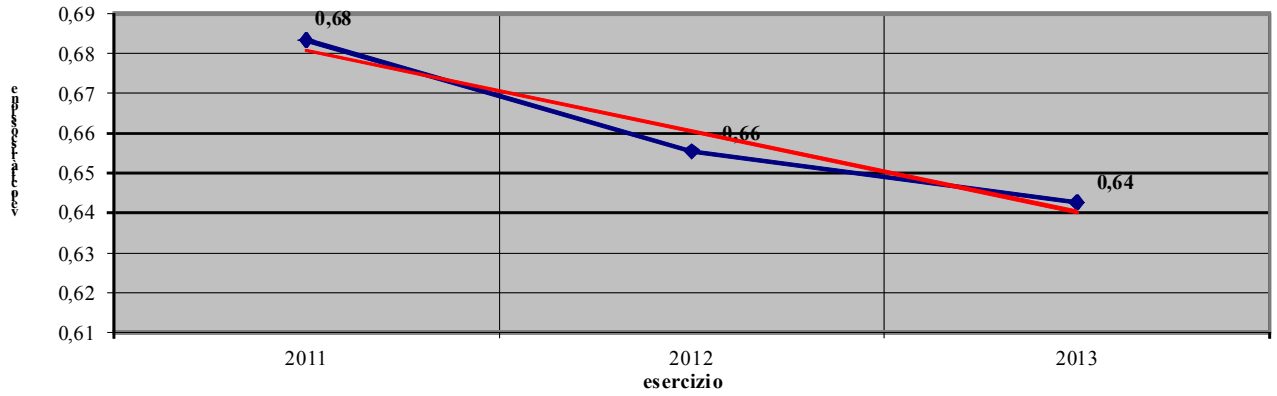

Andamento entrate tributarie e extratributarie

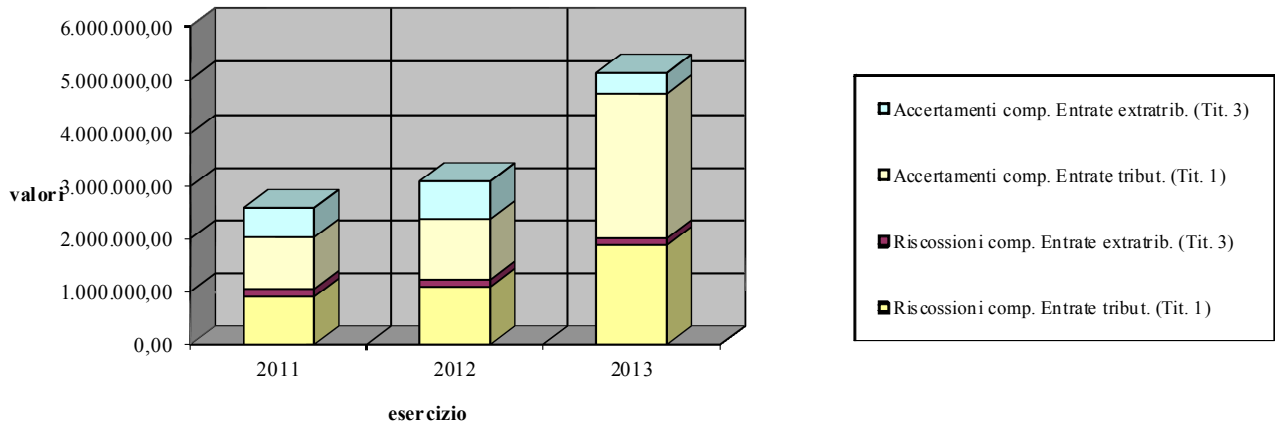

Incidenza spesa del personale su spesa corrente

		2011	2012	2013
Spese correnti	(Tit. 1)	4.482.195,12	4.582.848,92	5.236.128,68
Spese del personale	(Int. 01)	2.475.409,39	2.354.881,47	2.325.947,71

INCIDENZA SPESA DEL PERSONALE SU SPESA CORRENTE

$$\frac{\text{Spese del personale}}{\text{Spesa corrente}} \times 100$$

Trend Storico	2011	2012	2013
	55,23%	51,38%	44,42%

L'ente per perseguire il suo obbiettivo di erogazione dei servizi ha bisogno di una struttura organizzativa per cui diventa inevitabilmente importante l'onere legato al personale. L'indice mostra in che misura la spesa del personale "pesa" sul totale delle spese correnti. Viene anche riportato l'andamento storico dell'indice con la sua tendenza media.

Spesa media del personale

	2011	2012	2013
Spese del personale (Int. 01)	2.475.409,39	2.354.881,47	2.325.947,71
Forza lavoro	*0*	*0*	*44*

SPESA MEDIA DEL PERSONALE

$$\frac{\text{Spese del personale}}{\text{Forza lavoro}}$$

Trend Storico	2011	2012	2013
	0,00	0,00	52.862,45

L'indice esprime il livello medio di spesa rispetto alla forza lavoro impegata.
Viene anche riportato l'andamento storico dell'indice con la sua tendenza media.

Spesa del personale pro-capite

	2011	2012	2013
Spese del personale (Int. 01)	2.475.409,39	2.354.881,47	2.325.947,71
Popolazione	*4.560*	*4.633*	*4.734*

SPESA DEL PERSONALE PRO CAPITE $\frac{\text{Spese del personale}}{\text{Popolazione}}$

Trend Storico	2011	2012	2013
	542,85	508,28	491,33

L'indice esprime l'impatto medio delle scelte struttutali dell'ente sulla popolazione.
Viene anche riportato l'andamento storico dell'indice con la sua tendenza media.

Trend indicatore

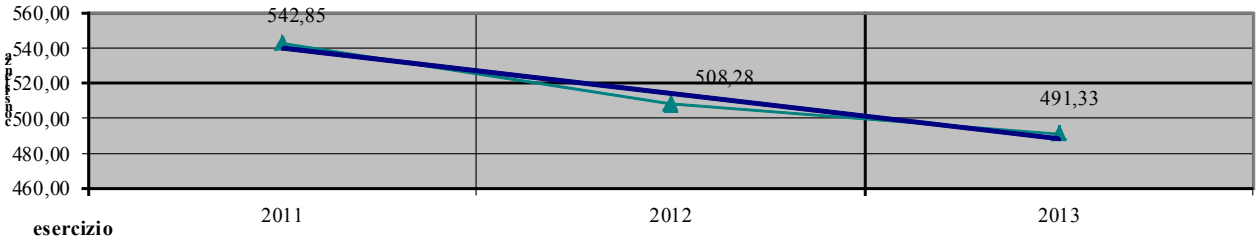

Incidenza della spesa per interessi sulle spese correnti

		2011	2012	2013
Spese correnti	(Tit. 1)	4.482.195,12	4.582.848,92	5.236.128,68
Spese per interessi	(Int. 06)	177.217,27	224.230,90	214.979,94

Dalle scelte d'indebitamento scaturiscono, tra gli altri, effetti sulla spesa corrente riconducibili soprattutto all'onere degli interessi. L'indice mostra la spesa per interessi "pesa" sul totale delle spese correnti. Viene anche riportato l'andamento storico dell'indice con la sua tendenza media.

INCIDENZA SPESA PER INTERESSI SU SPESA CORRENTE

$$\frac{\text{Spesa per interessi}}{\text{Spesa corrente}} \times 100$$

Trend Storico

2011	2012	2013
3,95%	4,89%	4,11%

Trend indicatore

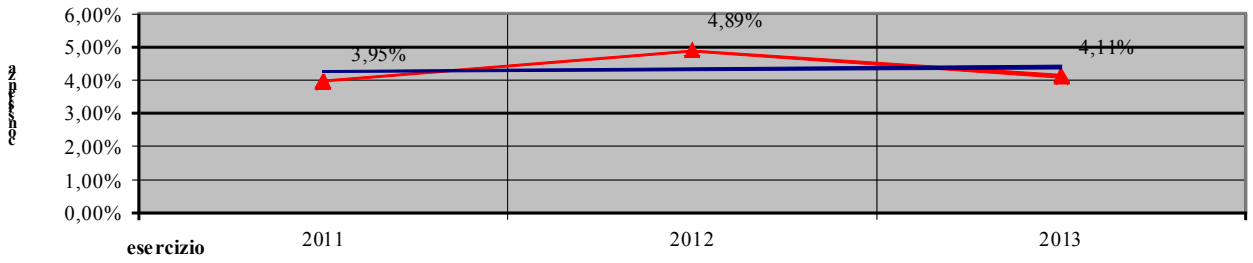

Rigidità spesa corrente o rigidità strutturale

Questo indicatore evidenzia quanta parte delle entrate correnti è assorbita dalle spese per il personale e per il rimborso di rate di mutui, da spese cioè di carattere rigido, non comprimibili nel breve periodo. E' evidente che tanto maggiore è il valore dell'indice, tanto minore è la possibilità per gli amministratori di impostare liberamente politiche alternative di allocazione delle risorse. Poiché nel medio termine anche la spesa per il personale può essere modificata, il suo andamento nel tempo evidenzia la capacità dell'ente di rendere più o meno flessibile la gestione.

INDICE DI RIGIDITA' STRUTTURALE

$$\frac{\text{Spese personale + Rimborso mutui (cap. + int.)}}{\text{Entrate correnti}} \times 100$$

Trend Storico

2011	2012	2013
62,83%	60,31%	51,61%

	2011	2012	2013
Rimborso mutui	516.186,36	534.532,98	527.881,30
Spese del personale (Tit. 1 Int. 01)	2.475.409,39	2.354.881,47	2.325.947,71
Entrate correnti (Tit. 1+2+3)	4.761.455,87	4.790.958,38	5.529.539,90

L'indice mostra la capacità delle entrate correnti a far fronte alle spese "con elevato grado di rigidità" legate alle scelte organizzative e d'indebitamento. Viene anche riportato l'andamento storico dell'indice con la sua tendenza media.

Andamento dell'indicatore

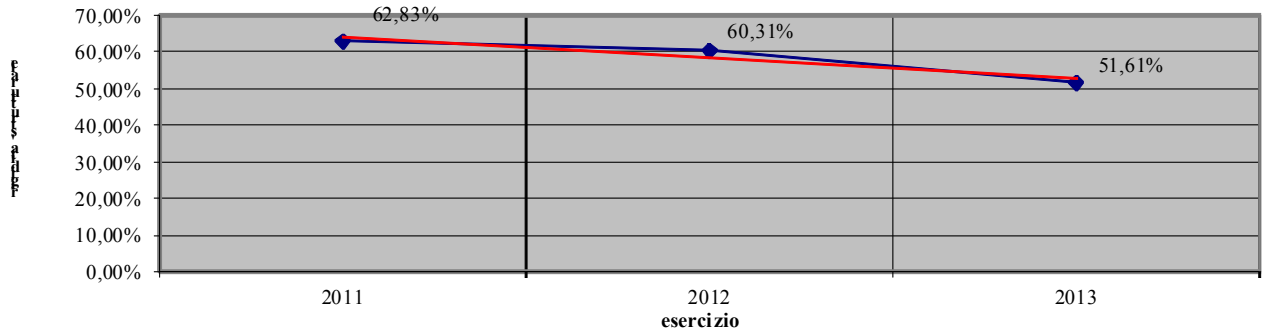

Andamento degli addendi

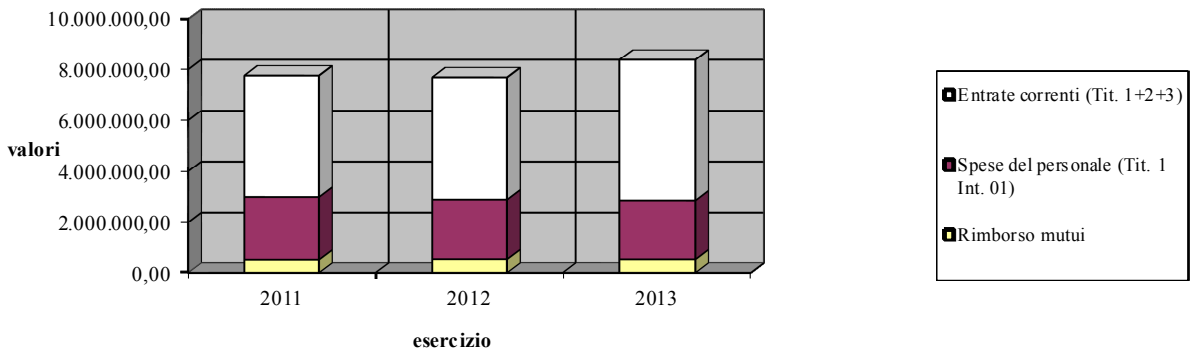

Rigidità strutturale pro-capite

RIGIDITA' STRUTTURALE PRO CAPITE

$$\frac{\text{Spese personale + Rimborso mutui (cap. + int.)}}{\text{Popolazione}}$$

Trend Storico

2011	2012	2013
656,05	623,66	602,84

	2011	2012	2013
Rimborso mutui	516.186,36	534.532,98	527.881,30
Spese del personale (Tit. 1 Int. 01)	2.475.409,39	2.354.881,47	2.325.947,71
Popolazione	*4.560*	*4.633*	*4.734*

L'indice mostra in che misura "mediamente" le spese con elevato grado di rigidità" legate alle scelte organizzative e d'indebitamento "pesano" sulla popolazione.
Viena anche riportato l'andamento storico dell'indice con la sua tendenza media.

Andamento dell'indicatore

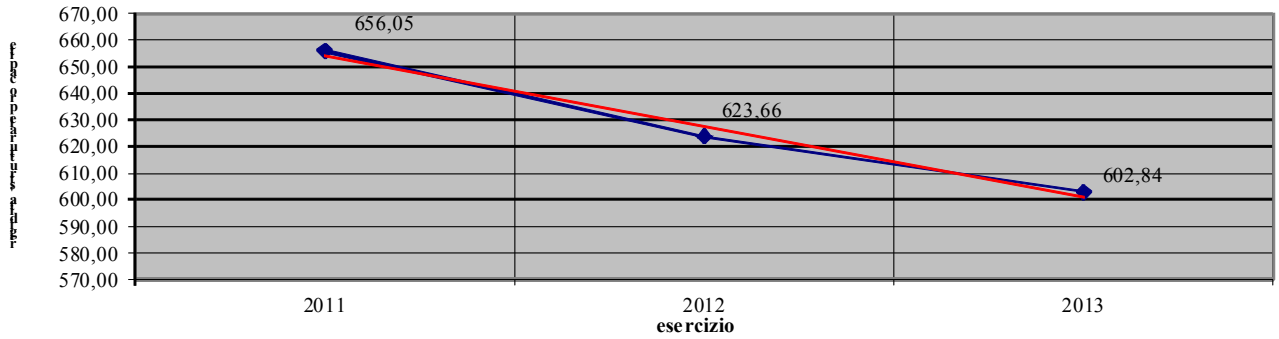

Andamento degli addendi

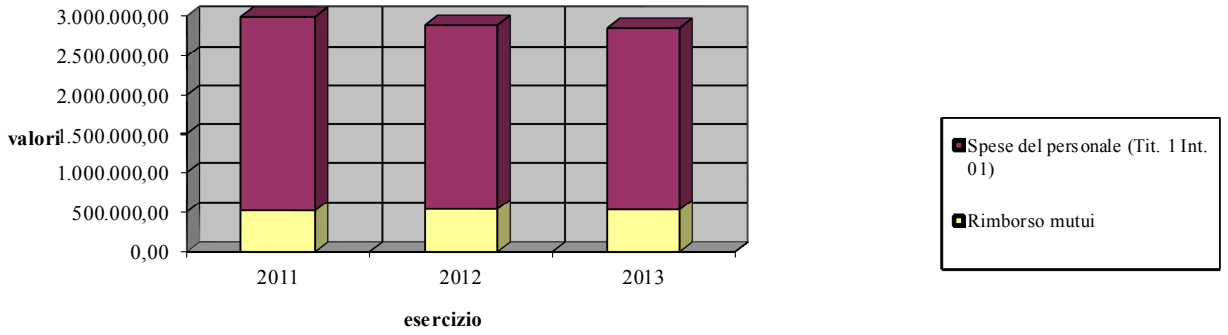

Velocità di gestione spese correnti

La velocità di gestione misura la capacità dell'ente di portare a termine, nell'arco dello stesso esercizio, tutte le fasi della spesa, dall'impegno al pagamento.

VELOCITA' DI GESTIONE SPESE CORRENTI

$$\frac{\text{Pagamenti competenza (Tit. I)}}{\text{Impegni di competenza (Tit. I)}}$$

Trend Storico

2011	2012	2013
0,84	0,85	0,75

	2011	2012	2013
Pagamenti comp. Spese correnti (Tit. 1)	3.770.500,76	3.902.236,17	3.941.539,05
Impegni comp. Spese correnti (Tit. 1)	4.482.195,12	4.582.848,92	5.236.128,68

Andamento dell'indicatore

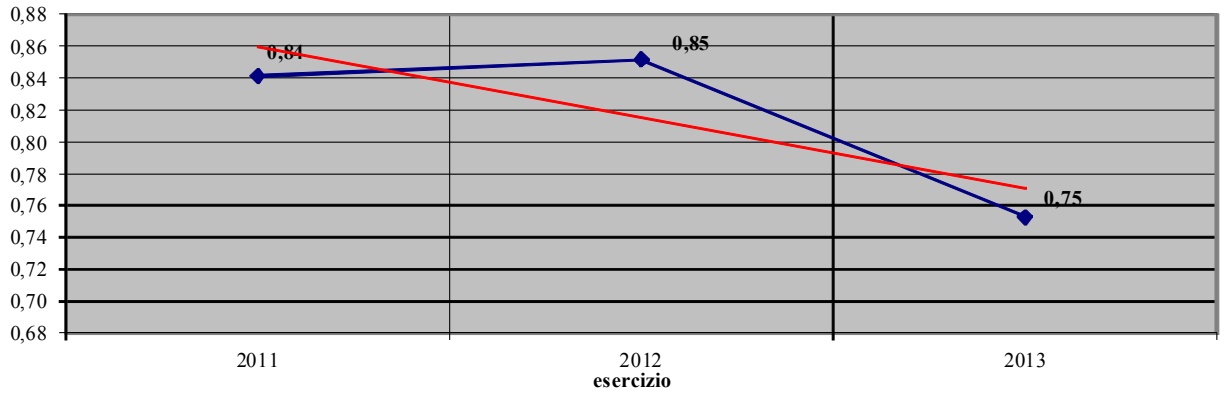

Andamento Spese Correnti

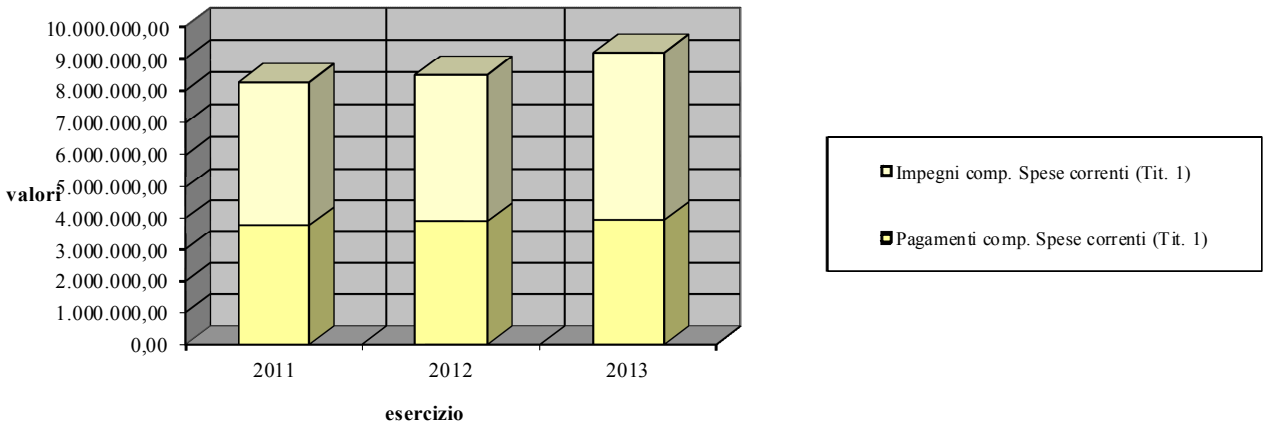

Indice di propensione all'investimento

Mostra il peso specifico degli investimenti rispetto al totale delle spese con l'esclusione delle partite di giro e delle spese che partecipano al bilancio fondi: una percentuale alta è chiaramente indicativa di un'alta propensione.

INDICE DI PROPENSIONE ALL'INVESTIMENTO

$$\frac{\text{Investimenti}}{\text{Spese correnti + investimenti + rimborso quota capitale prestiti}} \times 100$$

Trend Storico

2011	2012	2013
56,74%	8,61%	7,53%

	2011	2012	2013
Rimborso prestiti	178.820,63	202.510,06	212.722,86
Spese correnti (Tit. 1)	4.482.195,12	4.582.848,92	5.236.128,68
Investimenti (Tit. 2)	6.113.194,12	450.602,84	443.817,38

Andamento dell'indicatore

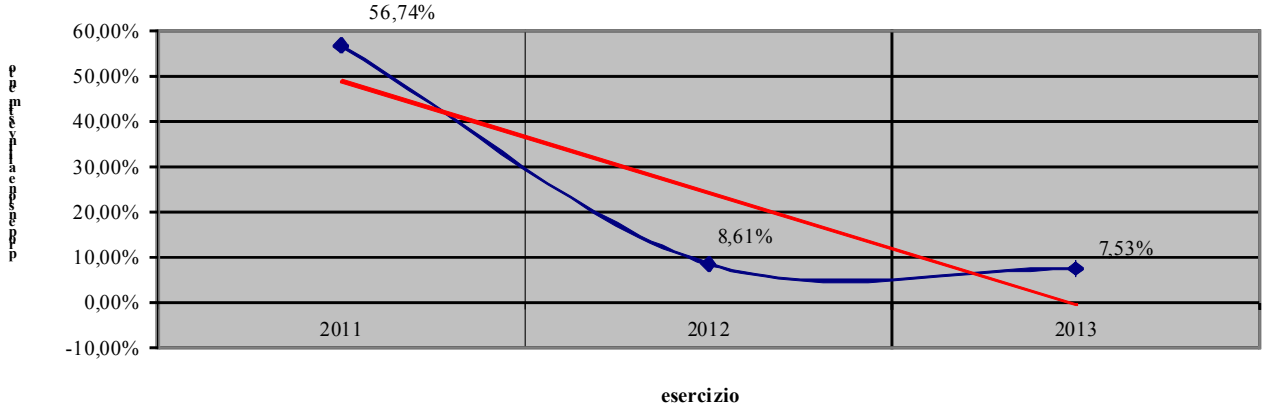

Andamento degli addendi

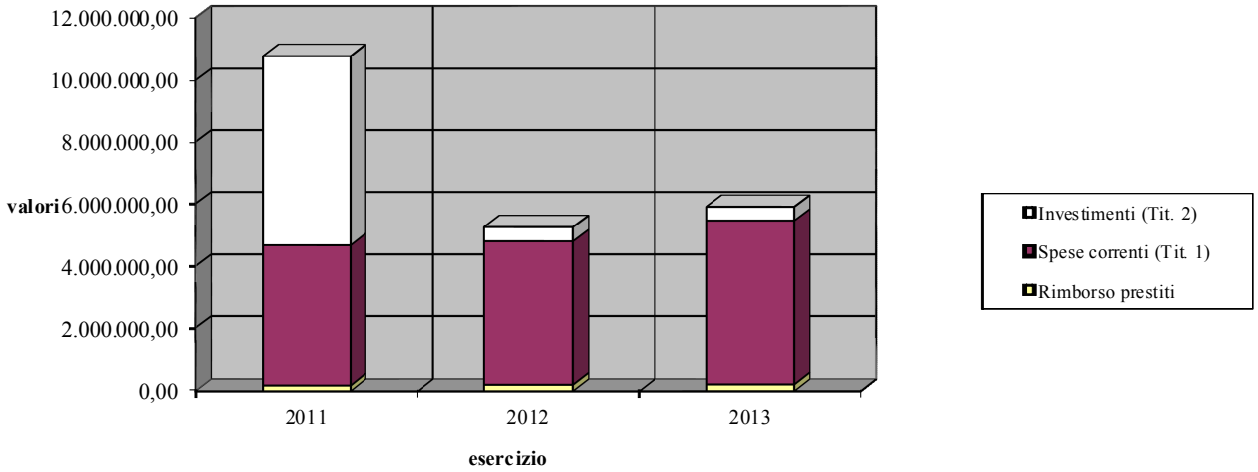

Rigidità per indebitamento

L'indice mostra la capacità dell'ente di far fronte al rimborso della quota capitale dei prestiti attraverso le entrate correnti.

RIGIDITA' PER INDEBITAMENTO

$$\frac{\text{Rimborso prestiti}}{\text{Entrate correnti}} \times 100$$

Trend Storico

2011	2012	2013
3,76%	4,23%	3,85%

	2011	2012	2013
Rimborso prestiti	178.820,63	202.510,06	212.722,86
Entrate correnti (Tit. 1+2+3)	4.761.455,87	4.790.958,38	5.529.539,90

Andamento dell'indicatore

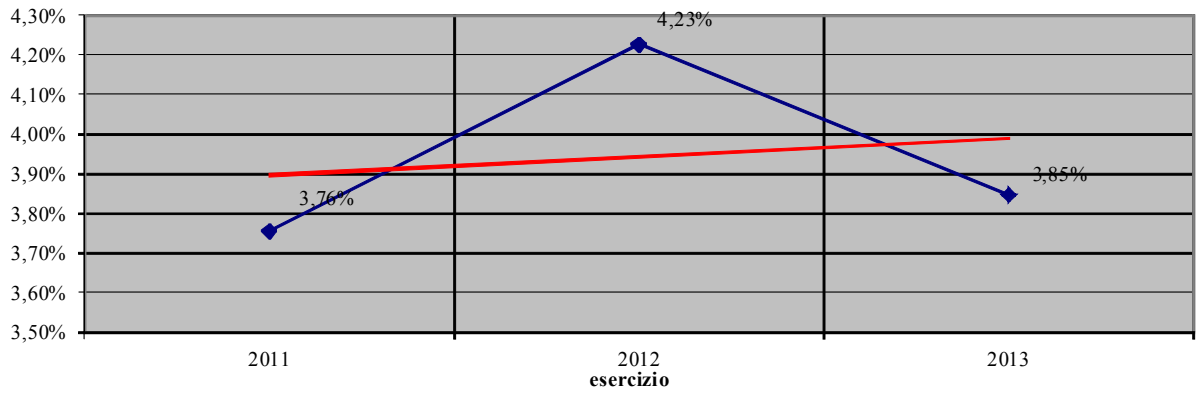

Andamento delle spese di rimborso prestiti e delle entrate correnti

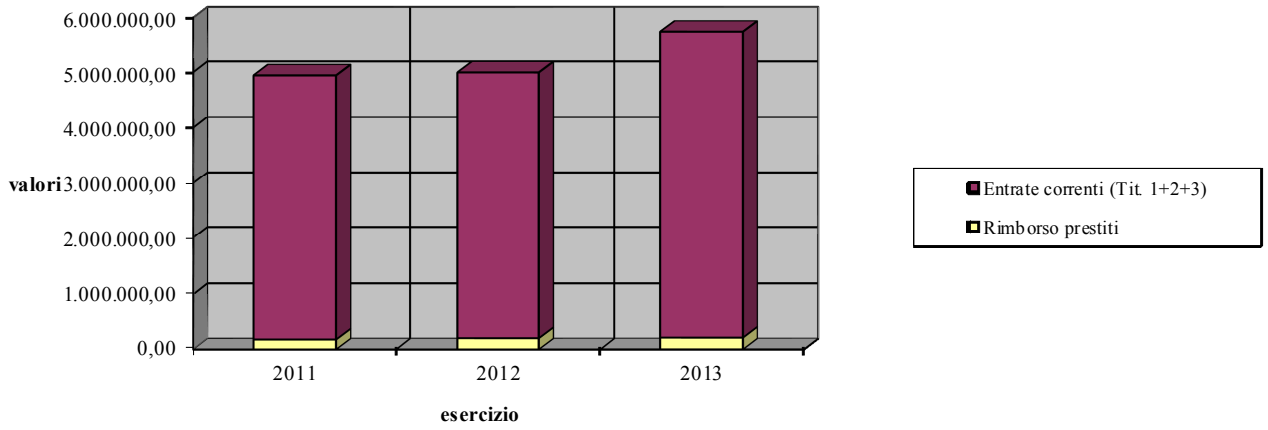

Redditività del patrimonio

Questo indicatore è di carattere economico ed evidenzia la percentuale di redditività del patrimonio disponibile. Un corretto apprezzamento dovrebbe tenere in considerazione anche l'incidenza delle spese per manutenzioni sul patrimonio disponibile e il costo sostenuto dall'ente per fitti passivi.

REDDITIVITA' DEL PATRIMONIO

$$\frac{\text{Entrate patrimoniali (Tit. 3, Cat. 2)}}{\text{Valore patrimoniale disponibile}} \times 100$$

Trend Storico

2011	2012	2013
1,54%	1,37%	1,16%

	2011	2012	2013
Entrate patrimoniali (Tit. 3, Cat. 2)	76.601,07	78.346,53	66.267,62
Valore patrimoniale disponibile	4.986.043,98	5.715.628,98	5.715.628,98

Andamento dell'indicatore

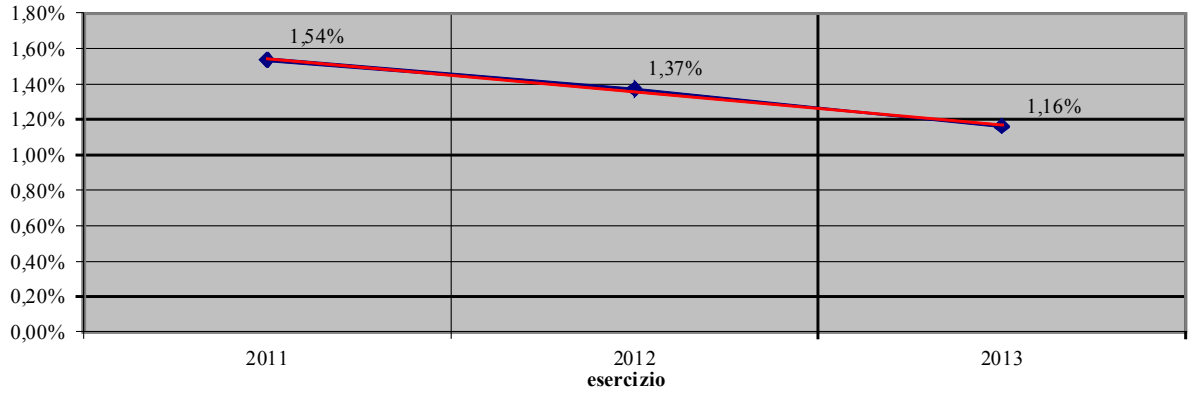

Andamento entrate e valore patrimoniale disponibile

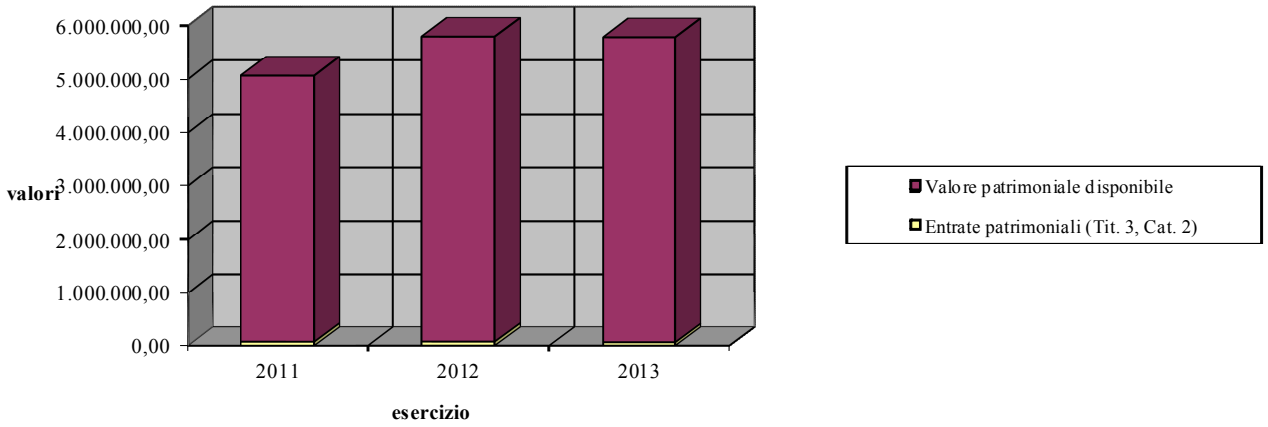

I tre indicatori che seguono evidenziano l'ammontare del patrimonio dell'ente rapportato alla popolazione di riferimento. Solo l'indice del patrimonio disponibile rappresenta la capacità di garanzia dell'ente per i debiti contratti.

Patrimonio pro capite (indisponibile)

PATRIMONIO PRO CAPITE (indisponibile)

$$\frac{\text{Valore beni patrimoniali indisponibili}}{\text{Popolazione}}$$

Trend Storico

2011	2012	2013
2.074,72	2.096,45	2.088,78

	2011	2012	2013
Beni patrimoniali indisponibili	9.460.721,48	9.712.848,48	9.888.286,77
Popolazione	4.560	4.633	4.734

Andamento dell'indicatore

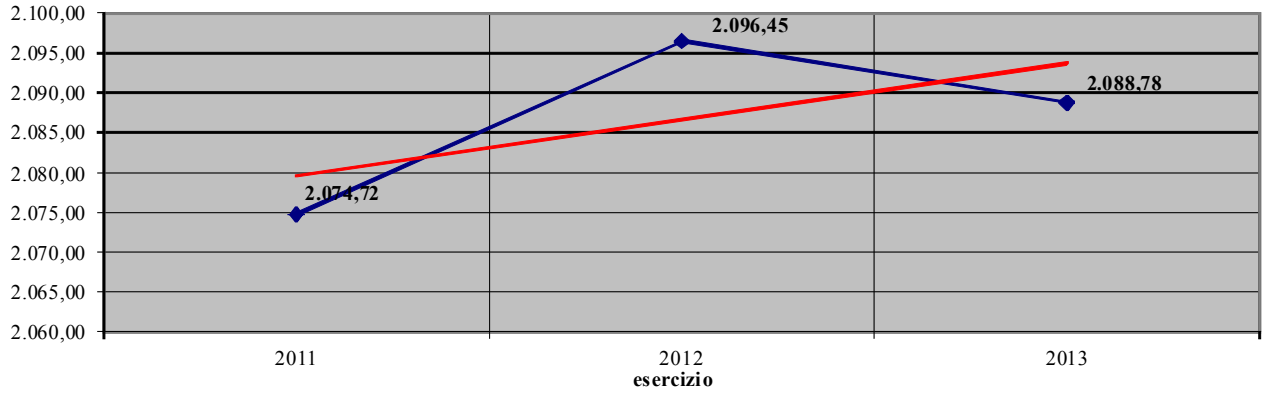

Andamento Beni patrimoniali indisponibili

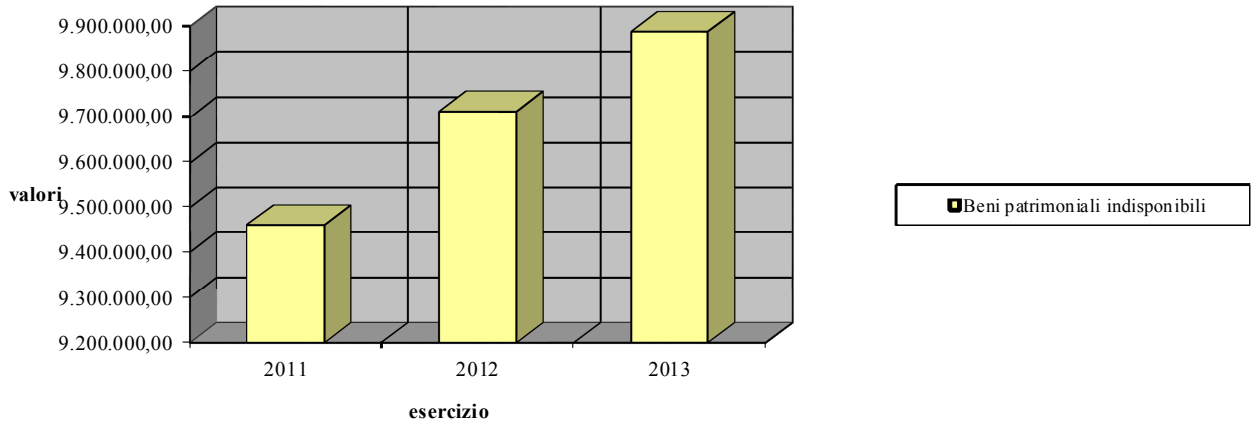

Patrimonio pro capite (disponibile)

PATRIMONIO PRO CAPITE (disponibile)

$$\frac{\text{Valore beni patrimoniali disponibili}}{\text{Popolazione}}$$

Trend Storico

2011	2012	2013
1.093,43	1.233,68	1.207,36

	2011	2012	2013
Beni patrimoniali disponibili	4.986.043,98	5.715.628,98	5.715.628,98
Popolazione	4.560	4.633	4.734

Andamento dell'indicatore

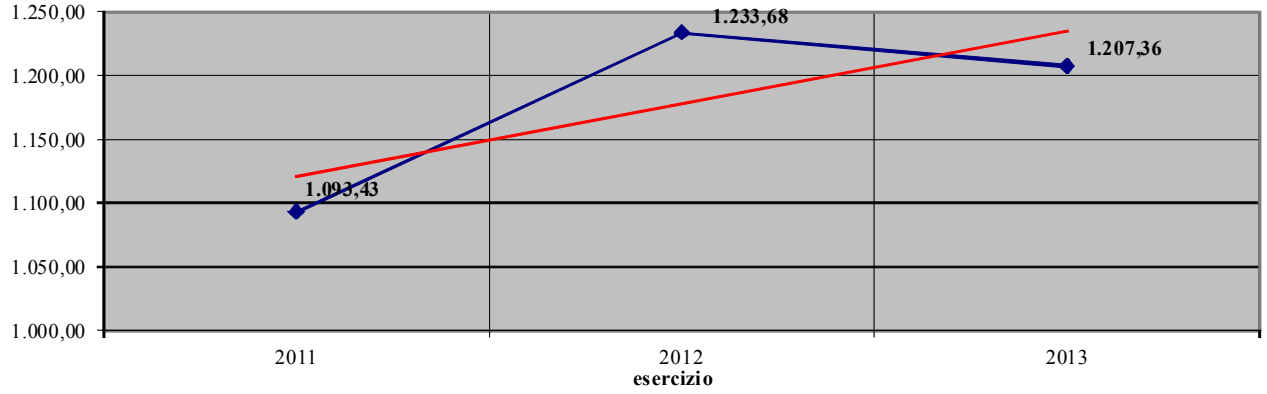

Andamento beni patrimoniali disponibili

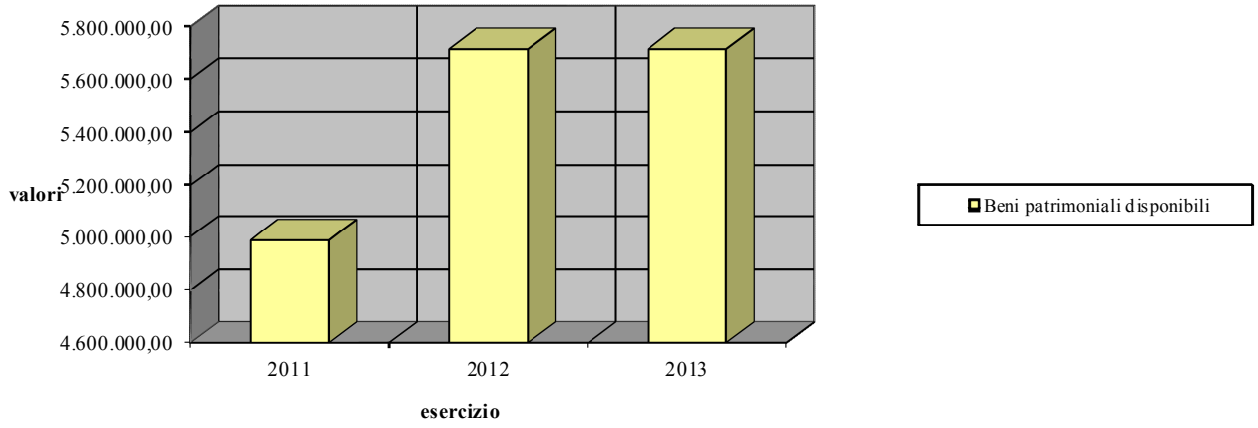

Patrimonio pro capite (demaniale)

PATRIMONIO PRO CAPITE (demaniale)

$$\frac{\text{Valore beni demaniali}}{\text{Popolazione}}$$

Trend Storico

2011	2012	2013
4.761,36	4.717,72	4.626,34

	2011	2012	2013
Beni demaniali	21.711.797,95	21.857.198,95	21.901.097,25
Popolazione	*4.560*	*4.633*	*4.734*

Andamento dell'indicatore

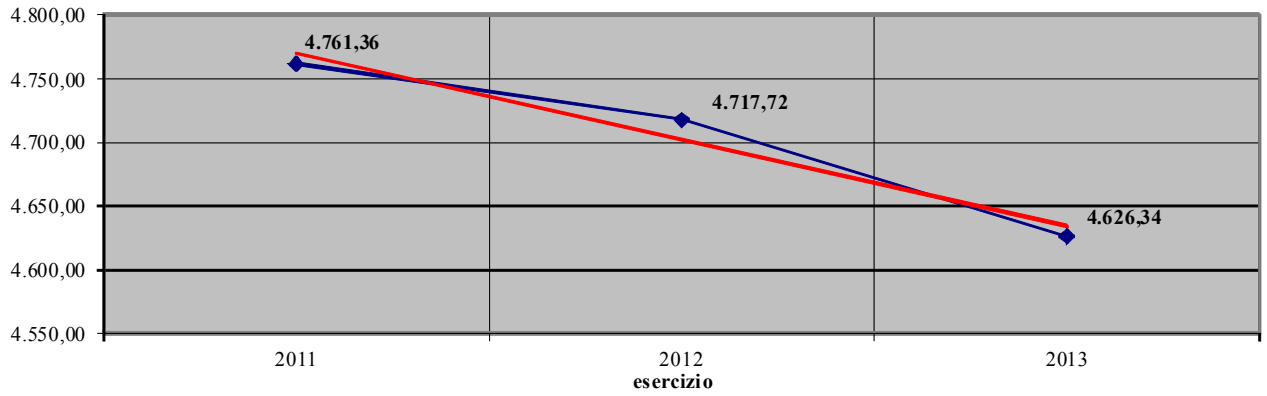

Andamento beni demaniali

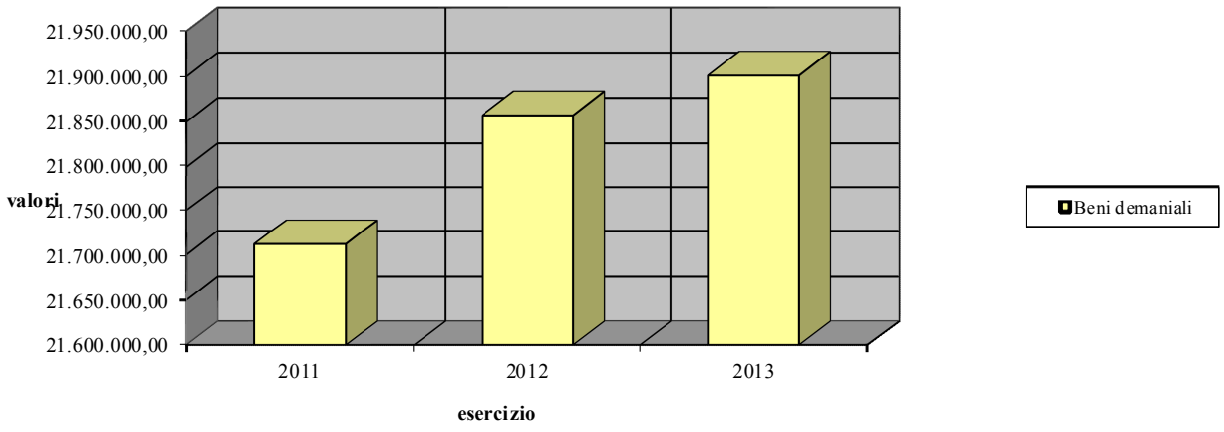

Rapporto dipendenti popolazione

Questo indicatore permette di effettuare confronti spaziali e temporali evidenziando i riflessi delle politiche del personale.

RAPPORTO DIPENDENTI POPOLAZIONE

$$\frac{\text{Forza lavoro}}{\text{Popolazione}}$$

Trend Storico

2011	2012	2013
0,00	0,00	0,01

	2011	2012	2013
Forza lavoro	0	0	44
Popolazione	*4.560*	*4.633*	*4.734*

Andamento dell'indicatore

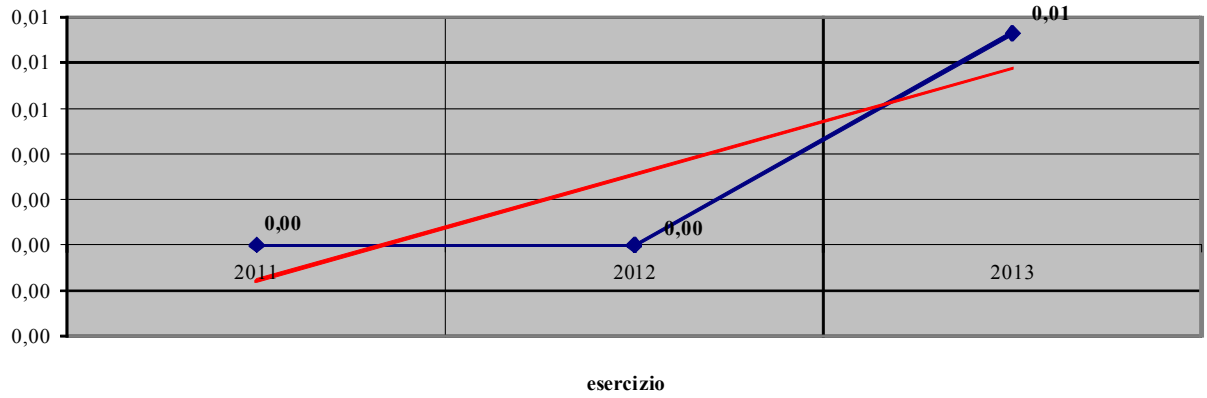

Andamento forza lavoro

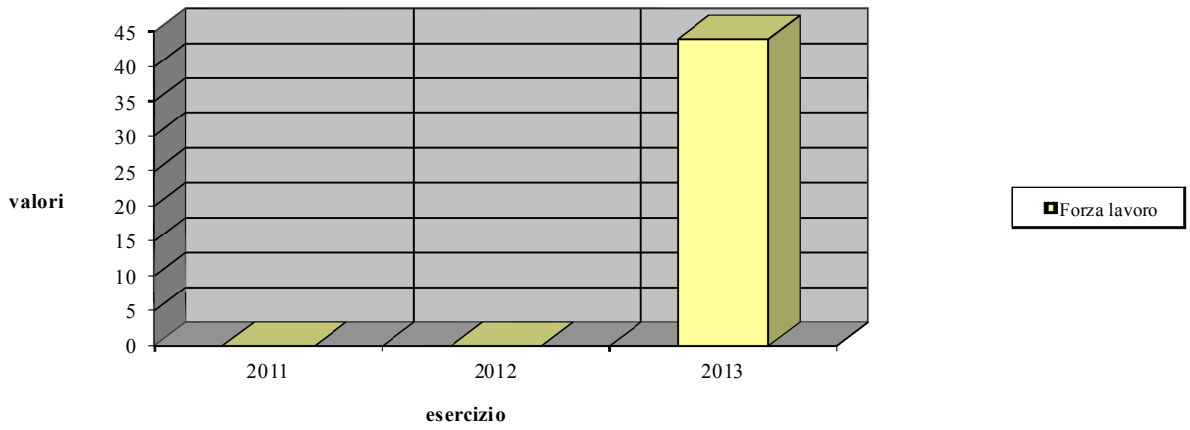

INDICATORI DELL'ENTRATA

Congruità dell'I.C.I.

CONGRUITA' DELL'ICI

$$\frac{\text{Proventi I.C.I.}}{\text{n. unità immobiliari}}$$

$$\frac{\text{Proventi I.C.I.}}{\text{n. famiglie + n. imprese}}$$

Trend Storico

2011	2012	2013
#DIV/0!	#DIV/0!	#DIV/0!
#DIV/0!	#DIV/0!	#DIV/0!

	2011	2012	2013
Proventi I.C.I.	0,00	0,00	0,00
n. unità immobiliari	*0*	*0*	*0*
n. famiglie	*0*	*0*	*0*
n. imprese	*0*	*0*	*0*

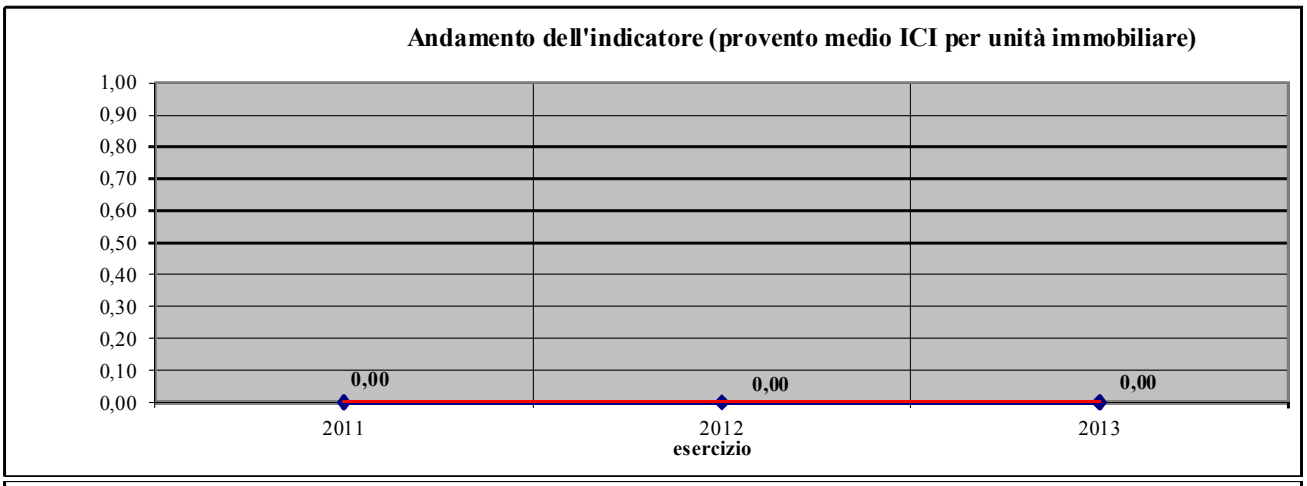

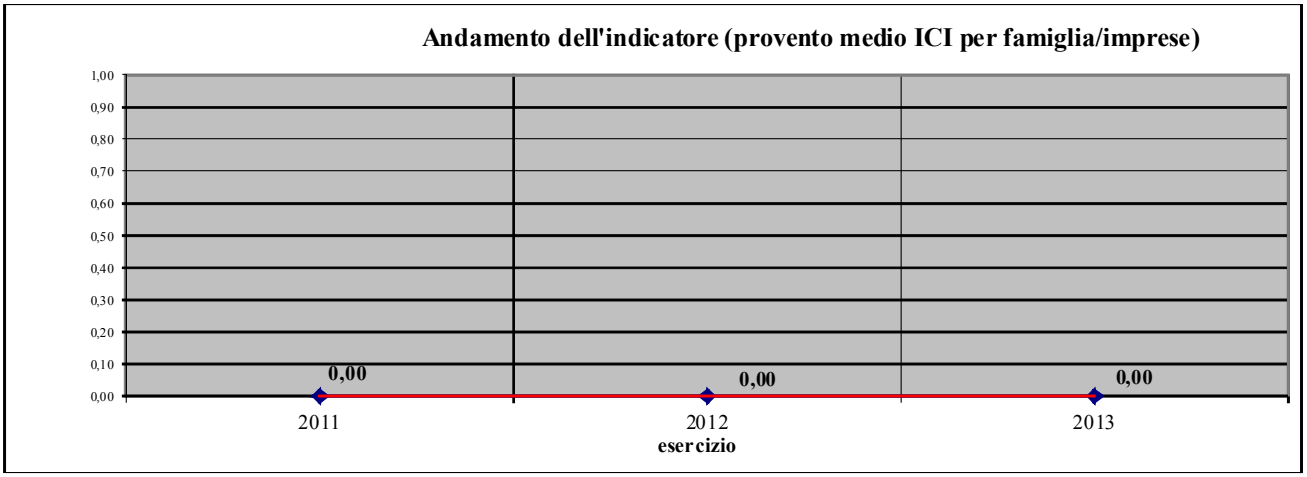

CONGRUITA' DELL'ICI

$$\frac{\text{Proventi I.C.I. prima abitazione}}{\text{Totale proventi I.C.I.}}$$

$$\frac{\text{Proventi I.C.I. altri fabbricati}}{\text{Totale proventi I.C.I.}}$$

$$\frac{\text{Proventi I.C.I. terreni agricoli}}{\text{Totale proventi I.C.I.}}$$

$$\frac{\text{Proventi I.C.I. aree edificabili}}{\text{Totale proventi I.C.I.}}$$

Trend Storico

2011	2012	2013
#DIV/0!	#DIV/0!	#DIV/0!
#DIV/0!	#DIV/0!	#DIV/0!
#DIV/0!	#DIV/0!	#DIV/0!
#DIV/0!	#DIV/0!	#DIV/0!

	2011	2012	2013
Proventi I.C.I. prima abitazione	0,00	0,00	0,00
Proventi I.C.I. altri fabbricati	0,00	0,00	0,00
Proventi I.C.I. terreni agricoli	0,00	0,00	0,00
Proventi I.C.I. aree edificabili	0,00	0,00	0,00
Totale Proventi I.C.I.	0,00	0,00	0,00

Andamento degli indicatori

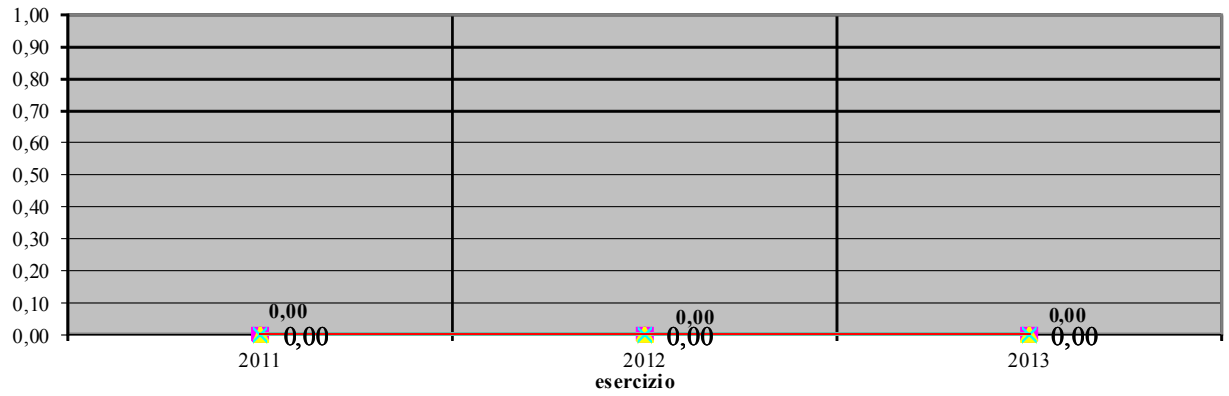

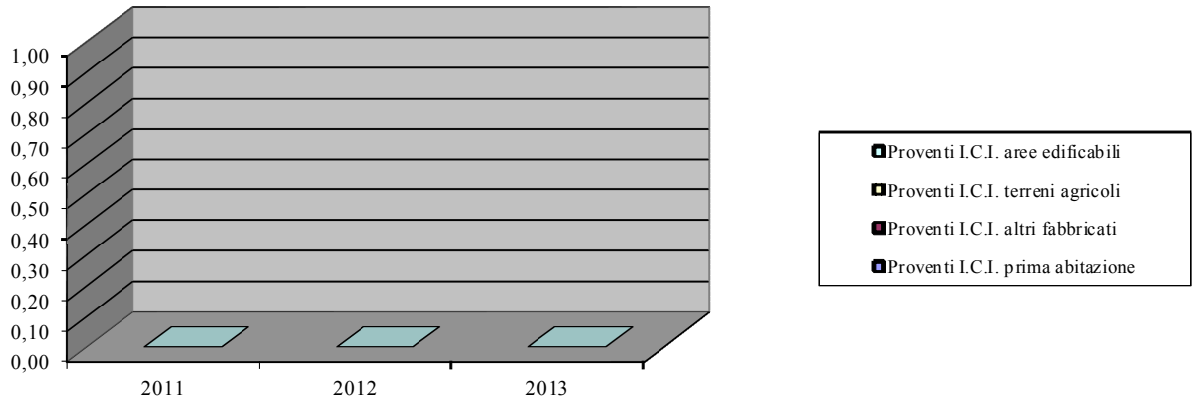

Congruità della T.O.S.A.P.

CONGRUITA' DELLA T.O.S.A.P.

T.O.S.A.P. passi carrai
n. passi carrai

Tasse occupazione suolo pubblico
mq. Occupati

Trend Storico

2011	2012	2013

	2011	2012	2013
T.O.S.A.P. passi carrai	0,00	0,00	0,00
n. passi carrai	*0*	*0*	*0*
Tasse occupazione suolo pubblico	0,00	0,00	0,00
mq. Occupati	*0*	*0*	*0*

Andamento dell'indicatore (TOSAP passi carrai)

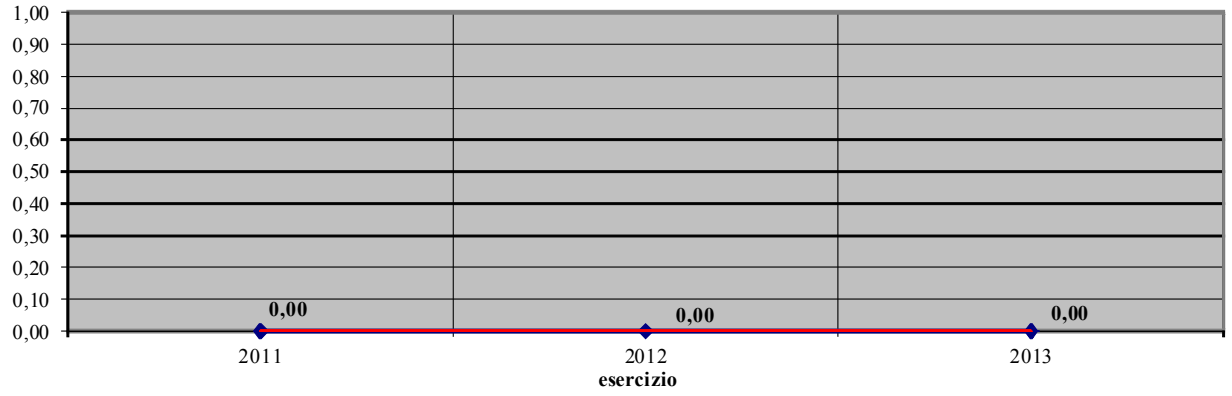

Andamento dell'indicatore (TOSAP)

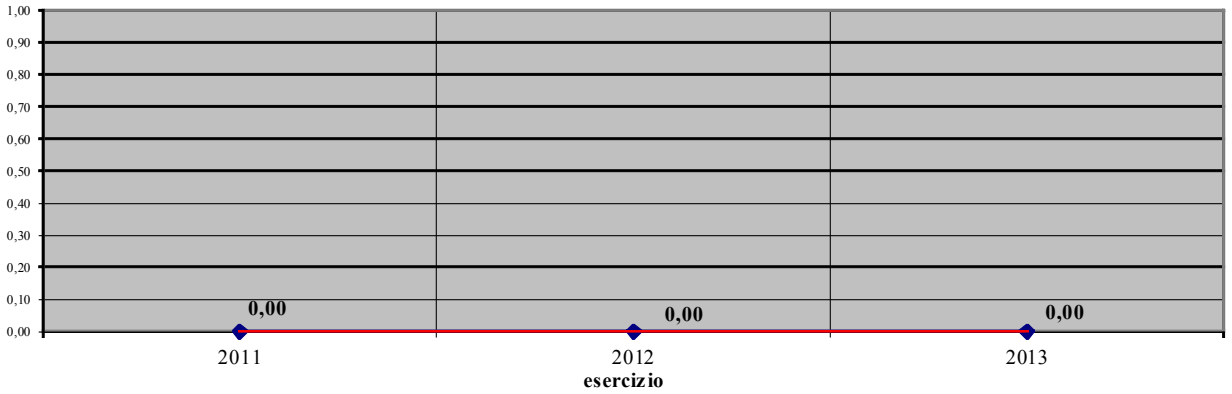

Congruità della T.R.R.S.U.

CONGRUITA' T.R.S.U.

$$\frac{\text{n. iscritti a ruolo}}{\text{n. famiglie + n. utenze comm.li + seconde case}} \times 100$$

Trend Storico

2011	2012	2013
#DIV/0!	#DIV/0!	#DIV/0!

	2011	2012	2013
n. iscritti a ruolo	*0*	*0*	*0*
n. famiglie	*0*	*0*	*0*
n. utenze comm.li	*0*	*0*	*0*
seconde case	*0*	*0*	*0*

Andamento dell'indicatore

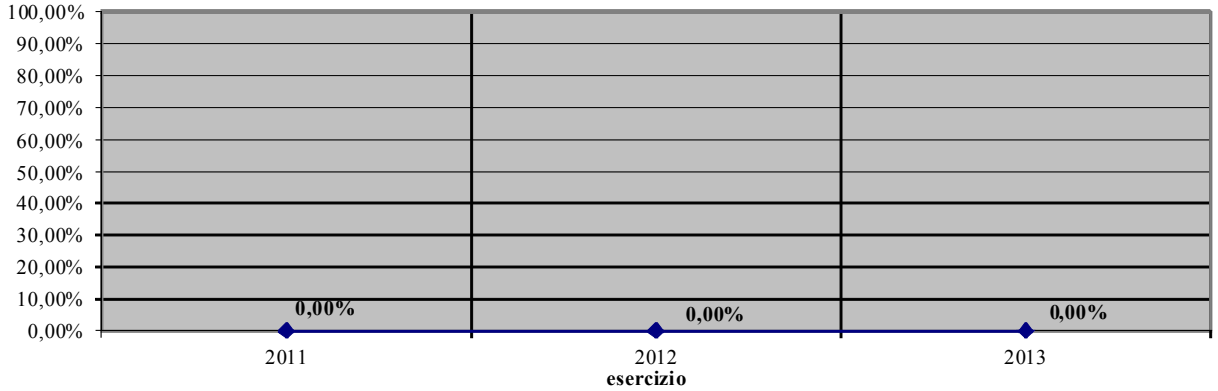

SERVIZI EROGATI

In base all'art. 112, comma 1, "*Gli enti locali, nell'ambito delle rispettive competenze, provvedono alla gestione dei servizi pubblici che abbiano per oggetto produzione di beni ed attività rivolte a realizzare fini sociali e a promuovere lo sviluppo economico e civile delle comunità locali*".

All'interno dei servizi pubblici si possono distinguere tre tipologie:

- servizi istituzionali
- servizi a domanda individuale
- servizi produttivi

SERVIZI ISTITUZIONALI

I servizi istituzionali sono di specifica attribuzione pubblica locale e sono considerati "essenziali": molte delle prestazioni sono fornite senza il pagamento di alcun corrispettivo per cui il loro costo viene finanziato dalle quote di risorse generali a disposizione dell'ente.
Nella tabella che segue riportiamo l'elenco dei servizi individuati nel certificato al conto del bilancio con le relative risultanze (accertamenti e impegni).

Servizi Istituzionali Anno 2013	Totale Entrate	Totale Spese	Differenza	Copertura %
Organi Istituzionali		92.072,42	-92.072,42	0,00%
Amministrazione generale e servizio elettorale		2.000.740,52	-2.000.740,52	0,00%
Ufficio tecnico		210.985,38	-210.985,38	0,00%
Anagrafe e stato civile		37.176,74	-37.176,74	0,00%
Servizio statistico		4.600,00	-4.600,00	0,00%
Giustizia		19.461,94	-19.461,94	0,00%
Polizia locale		272.023,96	-272.023,96	0,00%
Leva militare		4.600,00	-4.600,00	0,00%
Protezione civile		6.990,26	-6.990,26	0,00%
Istruzione primaria e secondaria inferiore		51.140,39	-51.140,39	0,00%
Servizi necroscopici e cimiteriali		29.865,11	-29.865,11	0,00%
Acquedotto		353.477,45	-353.477,45	0,00%
Fognatura e depurazione		0,00	0,00	
Nettezza urbana		831.907,79	-831.907,79	0,00%
Viabilità e illuminazione		274.414,70	-274.414,70	0,00%
Totale	0,00	4.189.456,66	-4.189.456,66	0,00%

Andamento triennio 2011/2013 :

Trend storico - Totale Spese	2011	2012	2013
Organi Istituzionali	118.239,37	135.586,34	92.072,42
Amministrazione generale e servizio elettorale	1.942.653,13	2.082.680,31	2.000.740,52
Ufficio tecnico	229.879,07	219.837,36	210.985,38
Anagrafe e stato civile	63.396,82	38.003,98	37.176,74
Servizio statistico	6.339,00	4.600,00	4.600,00
Giustizia	20.694,10	21.711,08	19.461,94
Polizia locale	315.032,36	284.643,89	272.023,96
Leva militare	6.339,00	4.600,00	4.600,00
Protezione civile	47.702,94	5.808,00	6.990,26
Istruzione primaria e secondaria inferiore	39.466,58	50.340,07	51.140,39
Servizi necroscopici e cimiteriali	30.517,15	28.355,34	29.865,11
Acquedotto	0,00	0,00	353.477,45
Fognatura e depurazione	0,00	0,00	0,00
Nettezza urbana	160.730,58	139.391,41	831.907,79
Viabilità e illuminazione	239.494,92	231.156,00	274.414,70

SERVIZI A DOMANDA INDIVIDUALE

I servizi a domanda individuale sono attività gestite dall'ente non per obbligo istituzionale, ma su richiesta diretta del cittadino contro pagamento di una tariffa, molto spesso non sufficiente a coprire l'intero costo. Nella tabella che segue riportiamo l'elenco dei servizi individuati nel certificato al conto del bilancio con le relative risultanze (accertamenti e impegni).

Servizi a Domanda Individuale Anno 2013	Provento Totale	Costo Totale	Differenza	Copertura %
Alberghi, esclusi dormitori pubblici, case di riposo	0,00	0,00	0,00	
Alberghi diurni e bagni pubblici	0,00	0,00	0,00	
Asili nido	9.080,06	221.832,66	-212.752,60	4,09%
Convitti, campeggi, case vacanze	0,00	0,00	0,00	
Colonie e soggiorni stagionali	0,00	0,00	0,00	
Corsi extrascolastici	0,00	0,00	0,00	
Giardini zoologici e botanici	0,00	0,00	0,00	
Impianti sportivi	0,00	0,00	0,00	
Mattatoi pubblici	0,00	0,00	0,00	
Mense	0,00	0,00	0,00	
Mense scolastiche	12.672,48	11.350,40	1.322,08	111,65%
Mercati e fiere attrezzate	0,00	0,00	0,00	
Pesa pubblica	0,00	0,00	0,00	
Servizi turistici diversi	0,00	0,00	0,00	
Spurgo pozzi neri	0,00	0,00	0,00	
Teatri	0,00	0,00	0,00	
Musei, gallerie e mostre	0,00	0,00	0,00	
Spettacoli	0,00	0,00	0,00	
Trasporto carni macellate	0,00	0,00	0,00	
Trasporti funebri, pompe funebri e illum. votiva	0,00	0,00	0,00	
Uso di locali non istituzionali	0,00	0,00	0,00	
Altri servizi a domanda individuale	0,00	0,00	0,00	
Totale	21.752,54	233.183,06	-211.430,52	9,33%

Andamento triennio 2011/2013 :

Trend storico % di Copertura	2011	2012	2013
Alberghi, esclusi dormitori pubblici, case di riposo			
Alberghi diurni e bagni pubblici			
Asili nido	4,53%	2245,62%	4,09%
Convitti, campeggi, case vacanze			
Colonie e soggiorni stagionali			
Corsi extrascolastici			
Giardini zoologici e botanici			
Impianti sportivi			
Mattatoi pubblici			
Mense			
Mense scolastiche	35,54%	233,31%	111,65%
Mercati e fiere attrezzate			
Pesa pubblica			
Servizi turistici diversi			
Spurgo pozzi neri			
Teatri			
Musei, gallerie e mostre			
Spettacoli			
Trasporto carni macellate			
Trasporti funebri, pompe funebri e illum. votiva			
Uso di locali non istituzionali			
Altri servizi a domanda individuale			

SERVIZI PRODUTTIVI

I servizi produttivi hanno una notevole rilevanza economica: la normativa vigente prevede il totale finanziamento da parte degli utenti che li richiedono dietro corrispettivo di una tariffa.

Nella tabella che segue riportiamo l'elenco dei servizi individuati nel certificato al conto del bilancio con le relative risultanze (accertamenti e impegni).

Servizi Produttivi Anno 2013	Provento Totale	Costo Totale	Differenza	Copertura %
Distribuzione gas	0,00	0,00	0,00	
Centrale del latte	0,00	0,00	0,00	
Distribuzione energia elettrica	0,00	0,00	0,00	
Teleriscaldamento	0,00	0,00	0,00	
Trasporti pubblici	0,00	0,00	0,00	
Altri servizi produttivi	0,00	0,00	0,00	
Totale	0,00	0,00	0,00	

Andamento triennio 2011/2013 :

Trend storico % di Copertura	2011	2012	2013
Distribuzione gas			
Centrale del latte			
Distribuzione energia elettrica			
Teleriscaldamento			
Trasporti pubblici			
Altri servizi produttivi			

COMUNE S. STEFANO DI CAMASTRA * UR. RSU *

IL RESPONSABILE DEL SERVIZIO FINANZIARIO
Rag. Pietro Mazzeo

COMUNE DI
S. STEFANO DI CAMASTRA

Provincia di MESSINA

RELAZIONE
ECONOMICO-PATRIMONIALE
AL RENDICONTO
ANNO 2013

Relazione Tecnica al Conto del Patrimonio 2013

Secondo l'art. 230 del T.U.E.L. 267/2000 il conto del patrimonio rileva i risultati della gestione patrimoniale e riassume la consistenza del patrimonio al termine dell'esercizio, evidenziando le variazioni intervenute nel corso dello stesso, rispetto alla consistenza iniziale.
Il patrimonio è costituito dal complesso dei beni e dei rapporti giuridici, attivi e passivi, di pertinenza di ciascun ente, suscettibili di valutazione ed attraverso la cui rappresentazione contabile ed il relativo risultato finale differenziale è determinata la consistenza netta della dotazione patrimoniale.
Nel conto del patrimonio trovano collocazione i beni del demanio e del patrimonio, comprensivi delle relative manutenzioni straordinarie. Essi sono valutati come segue:

a) i beni demaniali già acquisiti all'ente alla data di entrata in vigore del decreto legislativo 25 febbraio 1995, n. 77, sono valutati in misura pari all'ammontare del residuo debito dei mutui ancora in estinzione per lo stesso titolo; i beni demaniali acquisiti all'ente successivamente sono valutati al costo;
b) i terreni già acquisiti all'ente alla data di entrata in vigore del decreto legislativo 25 febbraio 1995, n. 77, sono valutati al valore catastale, rivalutato secondo le norme fiscali; per i terreni già acquisiti all'ente ai quali non è possibile attribuire la rendita catastale la valutazione si effettua con le modalità dei beni demaniali già acquisiti all'ente; i terreni acquisiti successivamente alla data di entrata in vigore del decreto legislativo 25 febbraio 1995, n. 77, sono valutati al costo;
c) i fabbricati già acquisiti all'ente alla data di entrata in vigore del decreto legislativo 25 febbraio 1995, n. 77, sono valutati al valore catastale, rivalutato secondo le norme fiscali; i fabbricati acquisiti successivamente sono valutati al costo;
d) i mobili sono valutati al costo;
e) i crediti sono valutati al valore nominale;
f) i censi, livelli ed enfiteusi sono valutati in base alla capitalizzazione della rendita al tasso legale;
g) le rimanenze, i ratei ed i risconti sono valutati secondo le norme del codice civile;
h) i debiti sono valutati secondo il valore residuo.

I crediti inesigibili, stralciati dal conto del bilancio, sono conservati nel patrimonio sino al compimento dei termini di prescrizione.
Gli Inventari vengono aggiornati con cadenza annuale.
Il regolamento di contabilità definisce le categorie di beni mobili non inventariabili in ragione della natura di beni di facile consumo o del modico valore.

Riprendendo il Principio Contabile n. 3 del Ministero dell 'Interno - OSSERVATORIO PER LA FINANZA E LA CONTABILITA' DEGLI ENTI LOCALI – commentiamo il documento.
Il documento presenta uno schema a sezioni contrapposte: l'Attivo ed il Passivo.
La classificazione dei valori attivi si fonda su una logica di destinazione, mentre quella del Passivo rispetta la natura delle fonti di finanziamento. Lo schema presenta tre macroclassi nell'attivo e quattro nel passivo.

ATTIVO	**PASSIVO**
Immobilizzazioni	Patrimonio netto
Attivo circolante	Conferimenti
Ratei e risconti attivi	Debiti
	Ratei e risconti passivi

Oltre a ciò, in calce al conto del Patrimonio, sono presenti i conti d'ordine, suddivisi in: Impegni per opere da realizzare, Conferimenti in aziende speciali, Beni di terzi.

VERIFICHE SUL CONTO DEL PATRIMONIO

I valori patrimoniali al 31/12/2013 e le variazioni rispetto all'anno precedente sono così riassunti:

Descrizione	Consistenza al 31/12/2012	Consistenza al 31/12/2013	Variazioni (+/-)
ATTIVO			
Immobilizzazioni immateriali	0,00	0,00	0,00
Immobilizzazioni materiali	38.344.127,49		-38.344.127,49
Immobilizzazioni finanziarie	783.846,34	922.579,30	138.732,96
Totale immobilizzazioni	39.127.973,83	922.579,30	-38.205.394,53
Rimanenze	0,00	0,00	0,00
Crediti	6.487.961,74	4.544.549,55	-1.943.412,19
Altre attività finanziarie	0,00	0,00	0,00
Disponibilità liquide	400.574,52	16.670,55	-383.903,97
Totale attivo circolante	6.888.536,26	4.561.220,10	-2.327.316,16
Ratei e risconti	7.350,48	7.350,48	0,00
TOTALE ATTIVO	46.023.860,57	5.491.149,88	-40.532.710,69
Conti d'ordine	5.426.008,77	2.137.345,11	-3.288.663,66
PASSIVO			
Patrimonio Netto	33.451.157,72	38.271.893,79	4.820.736,07
Conferimenti	6.986.151,76	3.810.749,02	-3.175.402,74
Debiti di finanziamento	0,00	-225.547,41	-225.547,41
Debiti di funzionamento	1.309.755,73		-1.309.755,73
Debiti per anticipazioni di cassa	0,00	192.466,85	192.466,85
Altri Debiti	111.584,31	89.053,54	-22.530,77
Totale Debiti	1.421.340,04	55.972,98	-1.365.367,06
Ratei e risconti	0,00	0,00	0,00
TOTALE PASSIVO	1.421.340,04	55.972,98	-1.365.367,06
Conti d'ordine	5.426.008,77	2.137.345,11	-3.288.663,66

A T T I V O

Immobilizzazioni

Questa macroclasse raccoglie i beni destinati a permanere durevolmente nell'ente, in ragione della loro funzione. Vi rientrano le classi delle immobilizzazioni immateriali, materiali e finanziarie. Tali voci, vengono riportate al netto degli accantonamenti effettuati a titolo di ammortamento nei relativi fondi ammortamento.

Immobilizzazioni immateriali. Sono costi ad utilizzo pluriennale; tutti i costi diversi da quelli relativi a beni materiali che non esauriscono la loro utilità nell'esercizio sono rilevati in tale voce. Vi rientrano gli oneri pluriennali ed i costi per diritti e beni immateriali. La tipologia è la seguente:

- spese straordinarie su beni di terzi;
- spese finanziarie, oneri per emissione di prestiti obbligazionari;
- spese per P.R.G.;
- spese per elezioni amministrative;
- software applicativo;
- spese di pubblicità;
- spese di ricerca (studi di fattibilità, ecc).

Il valore iscritto è dato dal costo sostenuto o di acquisizione, comprensivo degli oneri accessori o di produzione, comprendente tutti i costi direttamente imputabili. Tale valore non può eccedere il valore recuperabile, inteso come il maggiore tra il presumibile valore realizzabile tramite alienazione e il suo valore in uso. Il valore iscritto è rettificato dagli ammortamenti, le cui quote sono rapportate al periodo di effettivo utilizzo, tenendo conto della residua possibilità di utilizzo. Qualora si riscontri una riduzione durevole delle condizioni di utilizzo futuro, questa è rilevata nel conto economico, a rettifica del costo relativo, tra gli oneri straordinari alla voce "Insussistenze dell'attivo".

Descrizione	Consistenza al 31/12/2012	Variazione Finanziaria	Variazione da Altre Cause	Consistenza al 31/12/2013
Immobilizzazioni immateriali	0,00	0,00	0,00	0,00

Immobilizzazioni materiali. Tale classe accoglie i beni tangibili che sono destinati a permanere nell'ente per più esercizi. La loro articolazione nel conto del patrimonio ha cura di distinguere i beni demaniali e quelli facenti parte del patrimonio indisponibile (terreni e fabbricati) da quelli, classificati secondo la loro natura. Sono soggetti ad ammortamento tutti i beni suscettibili di usura fisica o economica. I terreni non sono assoggettabili ad ammortamento ad eccezione dei terreni adibiti a cave e quelli sui quali è stato costruito un fabbricato il cui valore va a costituire l'importo complessivo da ammortizzare. Un cenno particolare alle immobilizzazioni in corso, che sono tali fino a quando non vengano completate. A quel punto i relativi importi devono essere stornati alla voce cui sono riferibili per natura. Trovano allocazione nella presente categoria i valori netti residui, cioè al netto dei relativi fondi di ammortamento, dei beni immobili e mobili costituenti parte dell'organizzazione permanente dell'ente, così come elencati nello schema del D.P.R. n. 194 del 1996.
Il valore da iscrivere, se i beni risultano acquisiti alla data di entrata in vigore del D.Lgs n. 77 del 1995, è calcolato in base alle disposizioni contenute nel medesimo Decreto Legislativo, altrimenti il valore da attribuire alle immobilizzazioni è rappresentato dal costo di acquisto. Tale costo è

rappresentato dal prezzo effettivo di acquisto, comprensivo degli oneri accessori di diretta imputazione. Se il bene non viene impiegato in un servizio non rilevante ai fini dell'IVA, quest'ultima costituisce costo capitalizzabile; viceversa, essa, non costituendo un elemento di costo ma un credito verso l'erario, non è capitalizzata. L'eventuale capitalizzazione dell'IVA non deve far in modo che si ecceda il valore recuperabile tramite l'uso del bene.
Se il bene è costruito in economia, il valore comprende tutti quei costi diretti che l'ente ha sostenuto per la realizzazione del bene. Se il bene realizzato in economia è disponibile sul mercato, la valutazione è effettuata al minore tra il costo e il prezzo di mercato. L'eventuale eccedenza di costo, allocata tra le immobilizzazioni in corso, è svalutata nello stesso esercizio tra gli oneri straordinari alla voce "Insussistenze dell'attivo". Se l'acquisto avviene tramite permuta, l'iscrizione tiene conto dei valori dei due beni.
Il valore originariamente iscritto è incrementato esclusivamente delle manutenzioni straordinarie effettuate sul bene stesso, nel limite del valore recuperabile tramite l'uso. Sono straordinarie le manutenzioni che accrescono la vita utile del bene o che ne incrementano la capacità, la produttività o la sicurezza. Il costo storico del bene è rettificato in ogni esercizio attraverso le quote di ammortamento. La finalità dell'ammortamento economico è quella di far partecipare agli esercizi di effettivo utilizzo del bene una quota parte del costo originariamente sostenuto. Le relative quote sono determinate da espresse previsioni di legge. L'ammortamento decorre dall'esercizio di effettivo utilizzo del bene.
Qualora si verifichi una perdita duratura di valore, il bene va esposto al valore di presumibile recuperabilità, imputando l'eccedenza, quale svalutazione, tra gli oneri straordinari alla voce "Insussistenze dell'attivo". Lo stesso trattamento contabile subiscono i beni destinati all'alienazione, quelli obsoleti e quelli non utilizzabili, i quali vanno valutati al minore tra il valore netto contabile ed il valore netto di realizzo.

Descrizione	Consistenza al 31/12/2012	Variazione Finanziaria	Variazione da Altre Cause	Consistenza al 31/12/2013
Immobilizzazioni materiali	38.344.127,49	219.336,59	0,00	38.563.464,08

Immobilizzazioni finanziarie. Sono rappresentate dagli investimenti finanziari destinati a permanere durevolmente nel patrimonio dell'ente (fatta eccezione per i depositi cauzionali e i crediti di dubbia esigibilità presenti nel Conto del Bilancio nel totale dei residui attivi).
Sono rilevabili in questa voce:
- partecipazioni
- crediti
- investimenti finanziari a medio e lungo termine (Titoli)

In base al D.P.R. n. 194 del 1996, si considerano immobilizzazioni finanziarie:
- Le partecipazioni in imprese controllate e collegate e quelle che costituiscono investimento durevole. Tali partecipazioni sono a fine anno valutate secondo uno dei due criteri previsti dall'art. 2426 del codice civile: il metodo del costo di acquisto, eventualmente svalutato, tra le insussistenze dell'attivo, se il valore è durevolmente inferiore al costo; il metodo del patrimonio netto, cioè valutarle in ragione del valore del patrimonio netto che essi rappresentano;
- I crediti che per condizioni contrattuali sono caratterizzati dalla destinazione durevole nel patrimonio dell'ente, con evidenziazione di quelli verso imprese controllate, collegate ed altre;
- I titoli che, ove consentito da norme di legge che deroghino alle norme sulla tesoreria unica per l'impiego della liquidità, l'ente prevede di tenere nel proprio portafoglio per periodi superiori ai 12 mesi. I titoli qui allocati vanno valutati al prezzo di acquisto eventualmente rettificato da perdite durevoli di valore;

Descrizione	Consistenza al 31/12/2012	Variazione Finanziaria	Variazione da Altre Cause	Consistenza al 31/12/2013
Partecipazioni in imprese	4.254,04	745,00	0,00	4.999,04
Crediti verso imprese	0,00	0,00	0,00	0,00
Titoli	0,00	0,00	0,00	0,00

Crediti per depositi cauzionali. Si tratta delle somme depositate a garanzia di obbligazioni giuridiche stipulate con terzi. Tali crediti sono valutati al valore nominale.

Crediti di dubbia esigibilità ed i crediti inesigibili. Sono crediti di dubbia esigibilità quelli per i quali vi siano elementi che facciano presupporre un difficile realizzo degli stessi. Per tale categoria, in base agli elementi in possesso, l'ente deve o stralciarli dal conto del bilancio, trattandoli alla stregua dei crediti inesigibili; o tenerli nel conto del bilancio, presentando però il relativo fondo svalutazione crediti a detrazione. Sono crediti di dubbia esigibilità i crediti per i quali contestualmente si verificano le seguenti circostanze: incapacità di riscuotere e mancata scadenza dei termini di prescrizione.

Attivo Circolante

Rientrano in questa macroclasse, per esclusione, i beni non destinati a permanere durevolmente nell'ente locale. Tali beni sono ricondotti a quattro classi:
- rimanenze
- crediti
- attività finanziarie che non costituiscono immobilizzi
- disponibilità liquide.

Rimanenze. Sono i beni mobili, quali prodotti finiti, materie prime, semilavorati e prodotti in corso di lavorazione che risultano presenti nell'ente dalle rilevazioni inventariali di fine esercizio.

Crediti. Questa classe accoglie i crediti di natura commerciale e quelli, in generale, derivanti dalla gestione ordinaria dell'ente. I crediti vanno esposti al valore nominale.

Descrizione	Consistenza al 31/12/-1	Variazione Finanziaria	Variazione da Altre Cause	Consistenza al 31/12/
Crediti	6.487.961,74	1.270.058,31	-3.213.470,44	4.544.549,55
Crediti per IVA	0,00	0,00	0,00	0,00
Totale	6.487.961,74	1.270.058,31	-3.213.470,44	4.544.549,55

Attività finanziarie che non costituiscono immobilizzi. Si tratta di titoli che l'ente detiene con intento di destinazione non durevole.

Disponibilità liquide. Vi rientrano il fondo di cassa, comprensivo dell'importo complessivo depositato presso il tesoriere ed i depositi bancari e postali.

Descrizione	Consistenza al 31/12/2012	Variazione Finanziaria	Variazione da Altre Cause	Consistenza al 31/12/2013
Fondo di cassa	400.574,52	-383.903,97	0,00	16.670,55
Depositi bancari e postali	0,00	0,00	0,00	0,00

Ratei e risconti attivi

I ratei e risconti fanno riferimento a quote di costi o di proventi comuni a due o più esercizi.

Ratei attivi. Misurano quote di proventi la cui integrale liquidazione avverrà in un successivo esercizio, ma di competenza, per la parte da essi misurata, dell'esercizio a cui si riferisce il bilancio.

Risconti attivi. Esprimono quote di costi rilevati integralmente nell'esercizio in corso od in precedenti esercizi e rappresentano la quota parte rinviata ad uno o più esercizi successivi.

Descrizione	Consistenza al 31/12/2012	Variazione Finanziaria	Variazione da Altre Cause	Consistenza al 31/12/2013
Ratei Attivi	0,00	0,00	0,00	0,00
Risconti Attivi	7.350,48	0,00	0,00	7.350,48

Conti d'ordine

I conti d'ordine sono delle annotazioni di memoria. Essi costituiscono delle annotazioni di corredo della situazione patrimoniale-finanziaria esposta dallo stato patrimoniale ma non costituiscono attività e passività in senso stretto. Vi rientrano quindi tutti quegli elementi di gestione che alla chiusura dell'esercizio non hanno generato economicamente e finanziariamente effetti immediati e diretti sulla struttura patrimoniale. Vi rientrano:

- Opere da realizzare
- Beni conferiti in aziende speciali
- Beni di terzi.

Le Opere da realizzare. Vi rientrano gli impegni di spesa, relativi ad investimenti, che ancora non hanno dato luogo alla fase di liquidazione della spesa.

Descrizione	Consistenza al 31/12/2012	Variazione Finanziaria	Variazione da Altre Cause	Consistenza al 31/12/2013
Opere da realizzare	5.426.008,77	-184.511,30	-3.104.152,36	2.137.345,11

I Beni conferiti in aziende speciali. Vi rientrano i beni conferiti in aziende speciali ma anche i beni lasciati a personalità giuridiche terze in comodato gratuito.

I Beni di terzi, Rilevano il valore complessivo dei beni di proprietà di terzi che, senza corresponsione di canone od altro compenso, si trovano a disposizione dell'ente a cui spetta l'onere della custodia.

P A S S I V O

Patrimonio netto

Il Patrimonio netto è la differenza tra le attività e le passività di bilancio. Il Patrimonio netto rappresenta, in via fondamentale, l'entità monetaria dei mezzi netti a disposizione dell'ente locale, indistintamente investita, insieme ai mezzi di terzi, nelle attività patrimoniali.

Il Patrimonio netto non è determinabile indipendentemente dalle attività e dalle passività. Ne consegue che non può parlarsi di valutazione del Patrimonio netto.

Descrizione	Consistenza al 31/12/2012	Variazione Finanziaria	Variazione da Altre Cause	Consistenza al 31/12/2013
Netto Patrimoniale	15.121.242,15	5.202.235,20	0,00	20.323.477,35
Netto da beni demaniali	18.329.915,57	-381.499,13	0,00	17.948.416,44

Conferimenti

Trovano allocazione in tale voce, con la suddivisione nelle classi dei conferimenti da trasferimenti in c/capitale e dei conferimenti da concessioni di edificare, le somme accertate all'ente quali forme contributive di compartecipazione al finanziamento dell'acquisizione e/o realizzazione di beni patrimoniali.

Trattasi, a tutti gli effetti, di contributi in conto capitale che l'ente riceve da enti pubblici o da privati. Proprio per tale caratteristica, essi devono partecipare al risultato economico nell'esercizio in cui i relativi costi sono economicamente sostenuti, in base al principio di correlazione, secondo la metodologia illustrata nella voce "Proventi diversi" di questo documento.

Descrizione	Consistenza al 31/12/2012	Variazione Finanziaria	Variazione da Altre Cause	Consistenza al 31/12/2013
Conferimenti da Trasferimenti in c/capitale	6.665.692,96	-3.226.470,17	0,00	3.439.222,79
Conferimenti da Concessioni di edificare	320.458,80	51.067,43	0,00	371.526,23

Debiti

I debiti sono obbligazioni a pagare una somma certa a scadenze prestabilite. La classificazione dei debiti in voci avviene per natura e sono riportati in ragione del loro valore nominale residuo. Ci si sofferma solo sulle voci che si ritiene necessitino di qualche puntualizzazione.

Debiti di finanziamento. La voce, a sua volta suddivisa in sottovoci, comprende i debiti contratti per il finanziamento degli investimenti.

Descrizione	Consistenza al 31/12/2012	Variazione Finanziaria	Variazione da Altre Cause	Consistenza al 31/12/2013
Finanziamenti a breve termine	0,00	0,00	0,00	0,00
Debiti per mutui e prestiti	0,00	-212.722,86	-12.824,55	-225.547,41
Debiti per prestiti obbligazionari	0,00	0,00	0,00	0,00
Altri debiti pluriennali	0,00	0,00	0,00	0,00

Debiti di funzionamento. Vi rientrano tutte le posizioni debitorie assunte nella sua attività corrente.

Descrizione	Consistenza al 31/12/2012	Variazione Finanziaria	Variazione da Altre Cause	Consistenza al 31/12/2013
Debiti di funzionamento	1.309.755,73	725.567,72	-119.325,28	1.915.998,17

Debiti verso imprese controllate, collegate ed altre. Ai fini della definizione dei rapporti tra aziende deve farsi riferimento all'art. 2359 del codice civile.

Ratei e risconti passivi

I ratei e risconti fanno riferimento a quote di costi o di proventi comuni a due o più esercizi.

I ratei passivi. Misurano quote di costi la cui integrale liquidazione avverrà in un successivo esercizio, ma di competenza, per la parte da essi misurata, dell'esercizio a cui si riferisce il bilancio.

I risconti passivi. Esprimono quote di ricavi rilevati integralmente nell'esercizio in corso od in precedenti esercizi e rappresentano la quota parte rinviata ad uno o più esercizi successivi.

Descrizione	Consistenza al 31/12/2012	Variazione Finanziaria	Variazione da Altre Cause	Consistenza al 31/12/2013
Ratei Passivi	0,00	0,00	0,00	0,00
Risconti Passivi	0,00	0,00	0,00	0,00

Conti d’ordine

Il loro significato è del tutto analogo a quello descritto in relazione all’attivo.

Relazione Tecnica al Conto Economico 2013

Il Conto Economico è uno dei documenti obbligatori previsti per il Rendiconto come indicato dall'art. 229 del T.U.E.L. 267/2000.
Il conto economico evidenzia i componenti positivi e negativi dell'attività dell'ente secondo criteri di competenza economica. Comprende gli accertamenti e gli impegni del conto del bilancio, rettificati al fine di costituire la dimensione finanziaria dei valori economici riferiti alla gestione di competenza, le insussistenze e sopravvenienze derivanti dalla gestione dei residui e gli elementi economici non rilevati nel conto del bilancio.
Il conto economico è redatto secondo uno schema a struttura scalare, con le voci classificate secondo la loro natura e con la rilevazione di risultati parziali e del risultato economico finale.
Costituiscono *componenti positivi* del conto economico i tributi, i trasferimenti correnti, i proventi dei servizi pubblici, i proventi derivanti dalla gestione del patrimonio, i proventi finanziari, le insussistenze del passivo, le sopravvenienze attive e le plusvalenze da alienazioni.
Gli accertamenti finanziari di competenza sono rettificati, al fine di costituire la dimensione finanziaria di componenti economici positivi, rilevando i seguenti elementi:

- i risconti passivi ed i ratei attivi;
- le variazioni in aumento o in diminuzione delle rimanenze;
- i costi capitalizzati costituiti dai costi sostenuti per la produzione in economia di valori da porre, dal punto di vista economico, a carico di diversi esercizi;
- le quote di ricavi già inserite nei risconti passivi di anni precedenti;
- le quote di ricavi pluriennali pari agli accertamenti degli introiti vincolati;
- imposta sul valore aggiunto per le attività effettuate in regime di impresa.

Costituiscono *componenti negativi* del conto economico l'acquisto di materie prime e dei beni di consumo, la prestazione di servizi, l'utilizzo di beni di terzi, le spese di personale, i trasferimenti a terzi, gli interessi passivi e gli oneri finanziari diversi, le imposte e tasse a carico dell'ente locale, gli oneri straordinari compresa la svalutazione di crediti, le minusvalenze da alienazioni, gli ammortamenti e le insussistenze dell'attivo come i minori crediti e i minori residui attivi.
Gli impegni finanziari di competenza sono rettificati, al fine di costituire la dimensione finanziaria di componenti economici negativi, rilevando i seguenti elementi:

- i costi di esercizi futuri, i risconti attivi ed i ratei passivi;
- le variazioni in aumento od in diminuzione delle rimanenze;
- le quote di costo già inserite nei risconti attivi degli anni precedenti;
- le quote di ammortamento di beni a valenza pluriennale e di costi capitalizzati;
- l'imposta sul valore aggiunto per le attività effettuate in regime d'impresa.

Gli ammortamenti compresi nel conto economico sono determinati con i seguenti coefficienti:

a) edifici, anche demaniali, ivi compresa la manutenzione straordinaria al 3%;
b) strade, ponti ed altri beni demaniali al 2%;
c) macchinari, apparecchi, attrezzature, impianti ed altri beni mobili al 15%;
d) attrezzature e sistemi informatici, compresi i programmi applicativi, al 20%;
e) automezzi in genere, mezzi di movimentazione e motoveicoli al 20%;
f) altri beni al 20%.

Al conto economico è allegato un prospetto di conciliazione che, partendo dai dati finanziari della gestione corrente del conto del bilancio, con l'aggiunta di elementi economici, raggiunge il risultato finale economico. I valori della gestione non corrente vanno riferiti al patrimonio.

Riprendendo il Principio Contabile n. 3 del Ministero dell'Interno a cura dell' Osservatorio per la Finanza e la Contabilità degli Enti Locali – commentiamo il documento.
Il conto economico evidenzia i componenti positivi e negativi della gestione secondo criteri di competenza economica. La gestione comprende le operazioni attraverso le quali si vogliono realizzare le finalità dell'ente. I componenti negativi sono riferiti ai consumi dei fattori impiegati, quelli positivi consistono nei proventi e ricavi conseguiti in conseguenza dell'affluire delle risorse che rendono possibile lo svolgimento dei menzionati processi di consumo.

Il conto economico comprende:

(a) proventi ed oneri, derivanti da impegni ed accertamenti di parte corrente del bilancio, rettificati al fine di far partecipare al risultato della gestione solo i valori di competenza economica dell'esercizio;
(b) le sopravvenienze e le insussistenze;
(c) gli elementi economici non rilevati nel conto del bilancio che hanno inciso sui valori patrimoniali modificandoli.

Esso rappresenta e dimostra le operazioni di gestione, mediante una sintesi dei componenti positivi e negativi che hanno contribuito a determinare il risultato economico dell'esercizio, raggruppati in modo da fornire significativi risultati intermedi, in conformità ai corretti principi contabili.
Lo schema di conto economico, di contenuto obbligatorio, approvato con Il D.P.R. n. 194 del 1996, si compendia nella considerazione delle seguenti aree funzionali, con riferimento alle quali, attraverso l'analisi di 28 valori, si procede alla quantificazione di alcuni risultati parziali (risultato della gestione e risultato della gestione operativa) sino a pervenire alla determinazione del complessivo risultato economico d'esercizio, per le parti di seguito indicate, così specificate:

A. Proventi della gestione;
B. Costi della gestione;
C. Proventi e oneri da aziende speciali e partecipate;
D. Proventi e oneri finanziari;
E. Proventi e oneri straordinari.

I risultati intermedi del conto economico, evidenziano le seguenti informazioni:

- Gestione Operativa
- Gestione Finanziaria
- Gestione Straordinaria

La *gestione operativa* è costituita dalle operazioni che si manifestano in via continuativa nel corso dei diversi esercizi e che evidenzia i proventi e i costi che qualificano e identificano la parte peculiare e distintiva dell'attività dell'ente comprensiva della gestione immobiliare e dei proventi ed oneri della gestione delle aziende speciali e partecipate;

A) PROVENTI DELLA GESTIONE	**IMPORTO**
01) Proventi tributari	2.738.074,69
02) Proventi da trasferimenti	2.408.650,98
03) Proventi da servizi pubblici	259.296,38
04) Proventi da gestione patrimoniale	66.267,62
05) Proventi da rimborsi e recuperi	50.946,68
06) Proventi da concessioni di edificare	84.842,43
07) Incrementi di immobilizzazioni per lavori interni	0,00
08) Variazioni di rimanenze di prodotti e semilavorati (+/-)	0,00
Totale proventi della gestione (A)	**5.608.078,78**
B) COSTI DELLA GESTIONE	
09) Personale	2.325.947,71
10) Acquisto di materie prime e/o beni di consumo	140.355,75
11)Variazioni nelle rimanenze di materie prime - beni di consumo (+/-)	0,00
12) Prestazione di servizi	2.048.410,71
13) Godimento di beni di terzi	29.437,16
14) Trasferimenti	198.089,68
15) Imposte e tasse	155.862,90
16) Quota di ammortamento d'esercizio	699.338,57
Totale costi netti di gestione (B)	**5.597.442,48**
RISULTATO DELLA GESTIONE (A-B)	**10.636,30**
C) PROVENTI E ONERI AZIENDE SPECIALI E PARTEC.	
17) Utili	0,00
18) Interessi su capitale di dotazione	0,00
19) Trasferimenti ad Aziende speciali e partecipate	0,00
Totale proventi della gestione (C) (17+18-19)	**0,00**
RISULTATO DELLA GESTIONE OPERATIVA (A-B+/-C)	**10.636,30**

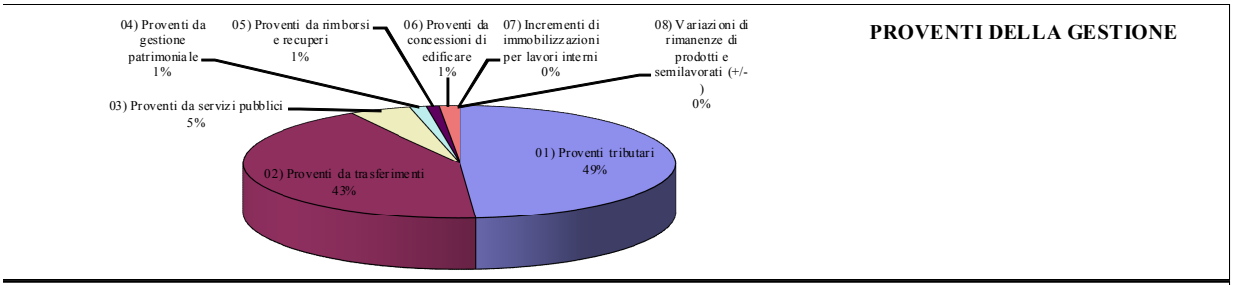

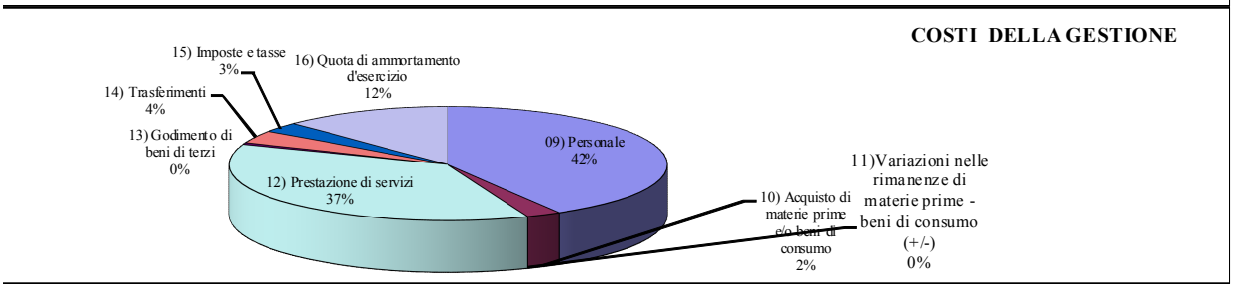

La *gestione finanziaria* ai fini dello schema di conto economico è rappresentata da interessi attivi e passivi e da altri proventi ed oneri di natura finanziaria.

D) PROVENTI E ONERI FINANZIARI	IMPORTO
20) Interessi attivi	6.303,55
21) Interessi passivi	214.979,94
- su mutui	214.018,10
- su obbligazioni	0,00
- su anticipazioni	961,84
- per altre cause	0,00
Totale (D) (20-21)	**-208.676,39**

La *gestione straordinaria* è costituita dai proventi od oneri che hanno natura non ricorrente, o di competenza economica di esercizi precedenti, o derivanti da modifiche alla situazione patrimoniale (insussistenze attive e passive).

E) PROVENTI E ONERI STRAORDINARI	IMPORTO
Proventi	
22) Insussistenze del passivo	3.223.566,97
23) Sopravvenienze attive	78.466,83
24) Plusvalenza patrimoniali	10.304,00
Totale Proventi (e.1) (22+23+24)	**3.312.337,80**
Oneri	
25) Insussistenze dell'attivo	3.291.937,33
26) Minusvalenze patrimoniali	0,00
27) Accantonamento per svalutazione crediti	56.700,00
28) Oneri straordinari	118.044,83
Totale Oneri (e.2) (25+26+27+28)	**3.466.682,16**
Totale (E) (e.1 - e.2)	**-154.344,36**

Riepilogo:

RISULTATO DELLA GESTIONE OPERATIVA	10.636,30
RISULTATO DELLA GESTIONE FINANZIARIA	-208.676,39
RISULTATO DELLA GESTIONE STRAORDINARIA	-154.344,36
RISULTATO ECONOMICO DELL'ESERCIZIO	**-352.384,45**

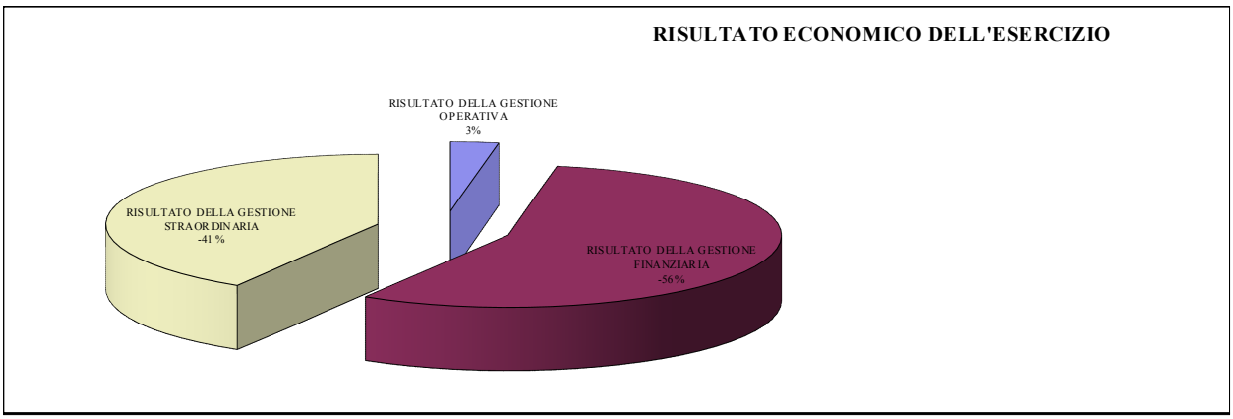

Verifiche del Conto Economico

Nel conto economico della gestione al 31 dicembre i componenti positivi e negativi presentano le seguenti risultanze così sintetizzate:

VERIFICHE DEL CONTO ECONOMICO	2012	2013
A) Proventi della gestione	0,00	5.608.078,78
B) Costi della gestione	0,00	5.597.442,48
Risultato della gestione	**0,00**	**10.636,30**
C) Proventi ed oneri da aziende speciali partecipate	0,00	0,00
Risultato della gestione operativa	**0,00**	**10.636,30**
D) Proventi (+) ed oneri (-) finanizari	0,00	-208.676,39
Risultato della gestione ordinaria	**0,00**	**-198.040,09**
E) Proventi (+) ed oneri (-) straordinari	0,00	-154.344,36
Risultato economico di esercizio	**0,00**	**-352.384,45**

A) Proventi della gestione

Proventi tributari. La voce comprende i proventi di natura tributaria (imposte, tasse, tributi speciali ed altre entrate di natura tributaria) di competenza economica dell'esercizio. I proventi di tale natura riferiti ad esercizi precedenti sono stati rilevati quali componenti straordinari della gestione nella voce E 23. I proventi rilevati nella voce trovano conciliazione con gli accertamenti del titolo I dell'entrata categorie 1, 2 e 3 (al netto della parte riferita ad esercizio precedenti), integrati e rettificati nel rispetto del principio della competenza economica.

Proventi da trasferimenti. La voce comprende tutti i proventi relativi ai trasferimenti correnti concessi all'ente dallo Stato, dalla regione, da organismi comunitari e internazionali e da altri enti del settore pubblico. I proventi di tale natura riferiti ad esercizi precedenti sono invece componenti straordinari della gestione da rilevare alla voce E 23, alla stregua di quanto esposto al punto precedente. I proventi rilevati nella voce trovano conciliazione con gli accertamenti relativi alla categoria 1, 2, 3, 4 e 5 del Titolo II dell'entrata rettificati ed integrati nel rispetto del principio della competenza economica.

Proventi da servizi pubblici. Vi rientrano i proventi derivanti dall'erogazione del servizio pubblico, sia esso istituzionale, a domanda individuale o produttivo, di competenza economica dell'esercizio.
I proventi rilevati nella voce trovano conciliazione con gli accertamenti relativi alla categoria 1 del Titolo III dell'entrata rettificati ed integrati nel rispetto del principio della competenza economica.

Proventi da gestione patrimoniale. Sono rilevati i proventi relativi all'attività di gestione dei beni iscritti tra le immobilizzazioni del conto del patrimonio, quali locazioni e concessioni, nel rispetto del principio della competenza economica. Le concessioni pluriennali di beni demaniali o patrimoniali sono riscontate per la parte di competenza economica di successivi esercizi. E' stata rilevata in questa voce la quota di competenza dell'esercizio di concessioni pluriennali affluite, in precedenza, nei risconti passivi.
I proventi rilevati nella voce trovano conciliazione con gli accertamenti della categoria 2 del Titolo III dell'entrata, rettificati ed integrati nel rispetto del principio della competenza economica.

Proventi diversi. Si tratta di una voce avente natura residuale, relativa a proventi di competenza economica dell'esercizio, non riconducibili ad altre voci del conto economico e che non rivestono carattere straordinario. In questa voce è presente anche la quota annuale di ricavi pluriennali per l'importo corrispondente alla diminuzione dei risconti passivi ed in particolare l'utilizzo di conferimenti (contributi in conto impianti) per l'importo corrispondente alla quota di ammortamento del bene con essi finanziato.
I proventi rilevati nella voce trovano conciliazione con gli accertamenti della categoria 5 del Titolo III dell'entrata, rettificati ed integrati nel rispetto del principio della competenza economica.

Variazioni nelle rimanenze di prodotti in corso di lavorazione. In tale voce è riportata la variazione tra il valore delle rimanenze finali e delle iniziali relative a prodotti in corso di lavorazione, semilavorati e finiti. La valutazione delle rimanenze dei prodotti in corso di lavorazione, semilavorati e finiti è effettuata secondo i criteri di cui all'art. 2426 n. 9 del codice civile.

B) Costi della gestione

Personale. In questa voce vanno iscritti tutti i costi sostenuti nell'esercizio per il personale dipendente (retribuzione, straordinari, indennità, oneri previdenziali ed assicurativi, trattamento di fine rapporto e simili), di competenza economica dell'esercizio. L'irap relativa viene rilevata alla voce B 15 - Imposte e tasse -.
I costi rilevati in questa voce trovano conciliazione negli impegni del conto del bilancio rilevati nell'intervento 1) integrati e rettificati nel rispetto del principio della competenza economica.

Acquisti di materie prime e/o beni di consumo. Sono iscritti in tale voce i costi per l'acquisto di materie prime, merci e beni di consumo necessari al funzionamento dell'attività ordinaria dell'ente, in base al principio della competenza economica. Le imposte detratte dal costo dei beni sono quelle recuperabili come l'Iva che costituisce credito verso l'erario, mentre le altre imposte sono comprese nel costo dei beni.
I costi rilevati in questa voce trovano conciliazione negli impegni del conto del bilancio rilevati nell'intervento 2) rettificati ed integrati nel rispetto del principio della competenza economica.

Variazioni delle rimanenze di materie prime e/o beni di consumo. In tale voce rientra la variazione delle rimanenze di materie prime, merci e beni di consumo acquistate e non utilizzate alla chiusura dell'esercizio. Le rimanenze sono valutate al minore tra costo storico ed il valore di mercato. Il costo storico è costituito dai costi sostenuti per ottenere la proprietà delle rimanenze nella loro attuale condizione. Per i beni fungibili la valutazione è fatta sulla base del costo medio ponderato, Fifo o Lifo. Il metodo prescelto viene disciplinato nel regolamento di contabilità.

Prestazioni di servizi. Rientrano in tale voce i costi relativi all'acquisizione di servizi connessi alla gestione operativa. Sono compresi i costi per prestazioni di servizi riguardanti il personale (mensa, corsi di aggiornamento, vitto ed alloggio ai dipendenti in trasferta ecc.)
I costi rilevati in questa voce trovano conciliazione con gli impegni del conto del bilancio rilevati nell'intervento 3) rettificati ed integrati nel rispetto del principio della competenza economica.

Utilizzo di beni di terzi. Sono iscritti in tale voce i corrispettivi per l' utilizzo di beni di terzi materiali ed immateriali, quali: canoni di locazione ed oneri accessori, canoni per l'utilizzo di software, concessioni, canoni per la locazione finanziaria ecc.
I costi rilevati in questa voce trovano conciliazione con gli impegni del conto del bilancio rilevati nell'intervento 4) rettificati ed integrati nel rispetto del principio della competenza economica.

Trasferimenti. Questa voce comprende gli oneri per i trasferimenti correnti concessi dall'ente. Sono rilevati i trasferimenti in denaro senza alcuna controprestazione; quali le movimentazioni finanziarie ed i contributi a fondo perduto o in conto esercizio per l'attività svolta da enti che operano per la popolazione ed il territorio. I trasferimenti (contributi in conto esercizio) concessi ad aziende speciali, consorzi, istituzioni ed a società partecipate sono rilevati nella voce C19.
I costi rilevati in questa voce trovano conciliazione con gli impegni relativi all' intervento 5) del Titolo I della spesa.

Imposte e tasse. Sono inseriti rispettando il principio della competenza economica gli importi riferiti a imposte e tasse corrisposte dall'ente durante l'esercizio.
I costi rilevati in questa voce trovano conciliazione con gli impegni relativi all' intervento 7) del Titolo I della spesa rettificati ed integrati.

Quote di ammortamento dell'esercizio. Sono inclusi tutti gli ammortamenti delle immobilizzazioni immateriali e materiali iscritti nel conto del patrimonio. Trova allocazione in tale voce anche la quota di costo relativa ai costi pluriennali che, nel rispetto del principio della competenza, sono ripartiti su più esercizi. La procedura di ammortamento è necessaria per le immobilizzazioni la cui utilizzazione è limitata nel tempo in quanto soggette a deperimento o consumo. L'ammortamento

decorre dall'esercizio di idoneità all'uso del bene. Il registro dei beni ammortizzabili costituisce lo strumento in grado di consentire la corretta procedura di ammortamento, di seguire il valore del singolo bene in ogni momento e di determinare all'atto della dismissione la plusvalenza o la minusvalenza. Nel registro sono indicati per ciascun bene l'anno di acquisizione, il costo, il coefficiente di ammortamento, la quota annuale di ammortamento, il fondo di ammortamento nella misura raggiunta al termine del precedente esercizio, il valore residuo e l'eventuale dismissione del bene. Le aliquote di ammortamento sono indicate nell'art.229 del Tuel.

C) Proventi ed oneri da aziende speciali e partecipate

Utili. In tale voce si collocano gli importi relativi ai dividendi deliberati nell'esercizio dalle aziende speciali,consorzi e società partecipate dall'ente. Nell'esercizio di erogazione dell' utile o del dividendo, è rilevato in tale voce anche l'eventuale credito d'imposta o trasferimento compensativo di cui all'art.4, comma 2 del d.lgs.12/12/2003 n.344.
I proventi rilevati in questa voce trovano conciliazione con gli importi relativi agli accertamenti di cui alla categoria 4) del Titolo III dell'entrata integrati e rettificati in ragione del principio di competenza.

Interessi su capitale di dotazione. In questa voce sono evidenziati gli interessi attivi di competenza dell'esercizio che l'azienda speciale versa all'ente come corrispettivo per la disponibilità del fondo di dotazione.
I proventi rilevati in questa voce trovano conciliazione con gli accertamenti di cui alla categoria 3) del Titolo III dell'entrata, integrati e rettificati nel rispetto della competenza economica.

Trasferimenti ad aziende speciali e partecipate. In tale voce è inserito il costo annuo di competenza delle erogazioni concesse dall'ente alle aziende speciali,consorzi, istituzioni e società partecipate per contributi in conto esercizio. I trasferimenti per ripiano perdite sono classificati nella voce E28.
I costi rilevati in tale voce trovano conciliazione con gli impegni relativi all' intervento 5) del Titolo I della spesa.

D) Proventi ed oneri finanziari

Interessi attivi. La voce accoglie i proventi di competenza dell'esercizio connessi con l'area finanziaria della gestione dell'ente. Sono inseriti in tale voce anche i proventi finanziari diversi dagli interessi attivi.
I proventi rilevati in tale voce trovano conciliazione con gli accertamenti relativi alla categoria 3) del Titolo III dell'entrata, integrati e rettificati secondo competenza economica

Interessi passivi. La voce accoglie gli oneri finanziari di competenza economica dell'esercizio. Gli interessi passivi sono distinti in: interessi su mutui e prestiti, interessi su obbligazioni; interessi su anticipazioni; interessi per altre cause. Questi ultimi corrispondono a interessi passivi per ritardato pagamento, interessi passivi in operazioni di titoli, ecc.
Gli oneri rilevati in tale voce trovano conciliazione con gli impegni relativi all' intervento 6) del Titolo I della spesa, integrati e rettificati.

E) Proventi ed oneri straordinari

Vi rientrano i componenti positivi e negativi di reddito non ricorrenti. Si tratta quindi di insussistenze, accantonamenti, sopravvenienze, tutte le plusvalenze e le minusvalenze, anche di quelle che hanno natura "ordinaria" secondo l'impostazione civilistica.

Insussistenze del passivo. Tale voce comprende gli importi relativi alla riduzione di debiti esposti nel passivo del patrimonio il cui costo originario è transitato nel conto economico in esercizi precedenti. La principale fonte di conoscenza è l'atto di riaccertamento dei residui passivi. Le variazioni dei residui passivi di anni precedenti iscritti nei conti d'ordine, non fanno emergere insussistenza del passivo, ma bensì una variazione in meno nei conti d'ordine.

Sopravvenienze attive. Sono indicati in tale voce i proventi, di competenza economica di esercizi precedenti, che determinano incrementi dell'attivo. Trovano allocazione in questa voce i maggiori crediti derivanti dal riaccertamento dei residui attivi e le altre variazioni positive del patrimonio non derivanti dal conto del bilancio, quali ad esempio, donazioni acquisizioni gratuite, rettifiche positive per errori di rilevazione e valutazione nei precedenti esercizi. Nella relazione illustrativa al rendiconto deve essere dettagliata la composizione della voce.

Plusvalenze patrimoniali. Corrispondono alla differenza positiva tra il valore di scambio ed il valore non ammortizzato dei beni e derivano da:
(a) cessione o conferimento a terzi di immobilizzazioni; permuta di immobilizzazioni;
(b) risarcimento in forma assicurativa o meno per perdita di immobilizzazione.

Insussistenze dell'attivo. Sono costituite dagli importi relativi alla riduzione di crediti o alla riduzione di valore di immobilizzazioni. La principale fonte per la rilevazione delle insussistenze dell'attivo è l'atto di riaccertamento dei residui attivi. Le insussistenze possono derivare anche da minori valori dell'attivo per perdite, dismissione o danneggiamento di beni e da rettifiche per errori di rilevazione e valutazione nei precedenti esercizi.

Minusvalenze patrimoniali. Hanno significato simmetrico rispetto alle plusvalenze, ed accolgono quindi la differenza, ove negativa, tra il valore di scambio del bene e il corrispondente valore netto iscritto nell'attivo del conto del patrimonio.

Accantonamento per svalutazione crediti. Sono indicate in tale voce le quote di accantonamento per inesigibilità che devono gravare sull'esercizio in cui le stesse si possono ragionevolmente prevedere. L'importo accantonato per svalutazione crediti và riferito nel conto del patrimonio in diminuzione dell'attivo nella voce " immobilizzazioni finanziarie- crediti di dubbia esigibilità".
I crediti di dubbia esigibilità devono essere stralciati dal conto del bilancio, salvo che non sussista un avanzo vincolato tale da consentire la copertura della relativa perdita. I proventi della gestione sono rilevati al netto dei crediti di dubbia esigibilità se quest'ultimi sono stralciati dal conto del bilancio. Se i proventi della gestione sono rilevati al lordo dei crediti di dubbia esigibilità, in questa voce deve essere rilevato l'accantonamento per svalutazione il cui ammontare corrisponde all'avanzo vincolato.

Oneri straordinari. Sono allocati in tale voce gli altri costi di carattere straordinario di competenza economica dell'esercizio. Vi trovano allocazione gli importi impegnati all'intervento 8) del Titolo I della spesa, riconducibili ad eventi straordinari (non ripetitivi) ed i trasferimenti in conto capitale concessi a terzi e finanziati con mezzi propri. La voce riveste carattere residuale, trovando allocazione in essa tutti i valori economici negativi non allocabili in altra voce di natura straordinaria. La composizione della voce deve essere dettagliata nella relazione illustrativa al rendiconto.

Risultato economico dell'esercizio. Rappresenta la differenza positiva o negativa tra i proventi e gli oneri dell'esercizio. In generale la variazione del patrimonio netto deve corrispondere al risultato economico, salvo il caso di rilevazione di errori nella ricostruzione iniziale della consistenza patrimoniale. Nel caso di errori nella ricostruzione iniziale la rettifica della posta patrimoniale deve essere rilevata in apposito prospetto, contenuto nella relazione al rendiconto della gestione, il cui saldo costituisce una rettifica del patrimonio netto. In tale ipotesi il patrimonio netto finale risulterà pari a: patrimonio netto iniziale +/- risultato economico dell'esercizio +/- saldo delle rettifiche.

RESPONSABILE DEL SERVIZIO FINANZIARIO
Rag. Pietro Mazzeo

COMUNE DI
S. STEFANO DI CAMASTRA

Provincia di MESSINA

RELAZIONE AL
RENDICONTO DELLA GESTIONE
ANNO 2013

Premessa

La relazione al rendiconto della gestione **costituisce** il **documento conclusivo al processo di programmazione**, iniziato con l'approvazione del Bilancio di Previsione, con il quale si espone il **rendiconto dell'attività svolta** durante l'esercizio precedente.
Con l'approvazione del rendiconto il **Consiglio Comunale** è chiamato a **giudicare l'operato della giunta e dei dirigenti** preposti ad attuare le linee programmatiche definite nella relazione previsionale e programmatica e a **valutare il grado di realizzazione degli obiettivi**: la programmazione di inizio esercizio viene quindi confrontata con i risultati raggiunti per fornire un'analisi sull'efficienza e sull'efficacia dei comportamenti adottati durante l'esercizio trascorso. Questa valutazione costituisce un punto di riferimento per correggere i criteri di gestione del bilancio in corso e come base per la definizione degli obiettivi degli esercizi futuri.
Vengono qui esposti quindi i risultati raggiunti, utilizzando le risorse di competenza, indicando il grado di realizzazione dei programmi e cercando di dare le spiegazioni dei risultati contabili e gestionali conseguiti, mettendo in evidenza le variazioni intervenute rispetto ai dati di previsione.
Partendo da queste premesse, la presente relazione si svilupperà prendendo in considerazione prima le entrate dell'ente, cercando di approfondirne la corrispondenza tra previsioni e accertamenti e capacità di riscossione, per poi passare alla spesa letta secondo i programmi e progetti definiti ed approvati nella relazione previsionale e programmatica.

IL RISULTATO DELLA GESTIONE DI COMPETENZA

Nei prospetti che seguono vengono esposte sinteticamente le risultanze contabili determinate nel Conto del Bilancio. I dati si riferiscono esclusivamente alle voci di bilancio di competenza per cui anche il risultato riportato si riferisce alla sola gestione di competenza: sono esclusi quindi tutti gli effetti che possono produrre la gestione dei residui e il fondo di cassa.
Nella tabella che segue nella prima colonna è indicato il volume delle risorse complessivamente stanziate, nella seconda le entrate effettivamente accertate e gli impegni registrati in contabilità (che rilevano tutte le operazioni per le quali sia sorto il diritto alla riscossione e l'obbligo al pagamento), nella terza la percentuale di accertamento / impegno rispetto alle previsioni, nella quarta le effettive riscossioni e pagamenti (che misurano la capacità di trasformare il diritto / obbligo in liquidità) e nella quinta la percentuale delle riscossioni / pagamenti rispetto agli accertamenti / impegni. La differenza tra i due valori indica il risultato della gestione.

Conto del Bilancio 2013: Gestione di competenza	Stanziamenti 2013	Accertamenti / Impegni 2013	% Realizzo	Riscossioni / Pagamenti 2013	% Realizzo
ENTRATE 2013					
Avanzo applicato alla gestione	11.000,00				
Tributarie	2.794.471,00	2.738.074,69	97,98%	1.877.697,08	68,58%
Contributi e trasf. Correnti	2.480.888,00	2.408.650,98	97,09%	1.573.659,02	65,33%
Extratributarie	667.500,00	382.814,23	57,35%	128.277,02	33,51%
Alienazioni, trasf. Capitale	729.031,00	538.201,53	73,82%	363.370,53	67,52%
Da accensione di prestiti	1.200.000,00	192.466,85	16,04%	192.466,85	100,00%
Servizi per c/terzi	2.625.000,00	785.483,09	29,92%	772.097,89	98,30%
Totale	**10.507.890,00**	**7.045.691,37**	67,05%	**4.907.568,39**	69,65%
USCITE 2013					
Disavanzo applicato alla gestione	0,00				
Correnti	5.727.135,00	5.236.128,68	91,43%	3.941.539,05	75,28%
Conto Capitale	740.031,00	443.817,38	59,97%	83.554,16	18,83%
Rimborso di prestiti	1.415.724,00	405.189,71	28,62%	212.722,86	52,50%
Servizi per c/terzi	2.625.000,00	785.483,09	29,92%	783.133,09	99,70%
Totale	**10.507.890,00**	**6.870.618,86**	65,39%	**5.020.949,16**	73,08%
Avanzo(+) / Disavanzo(-)	**0,00**	**175.072,51**		**-113.380,77**	

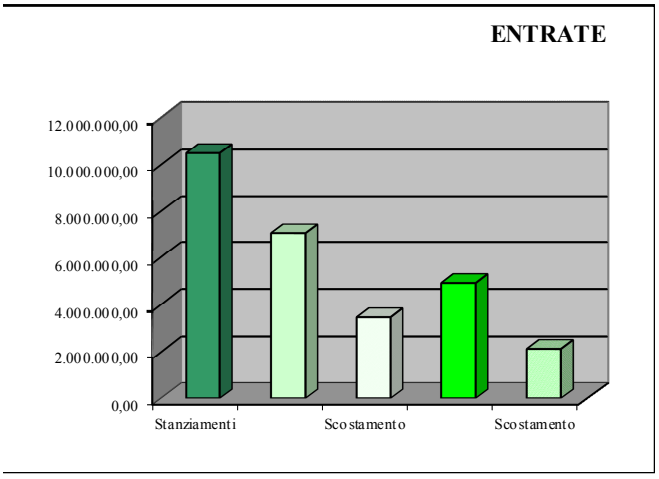

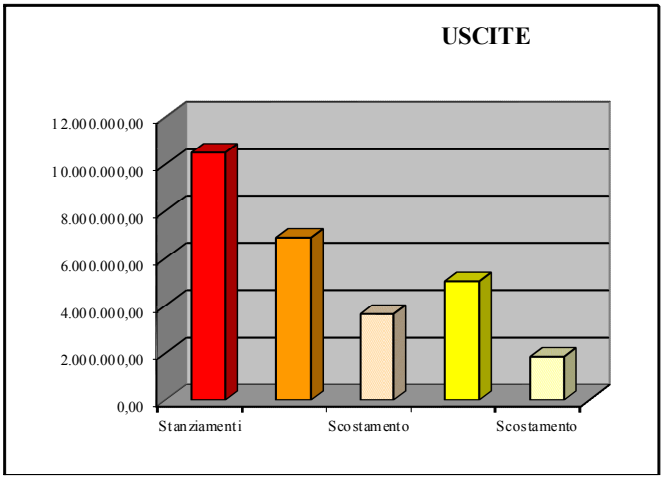

ANDAMENTO DELLE ENTRATE CORRENTI E C/CAPITALE

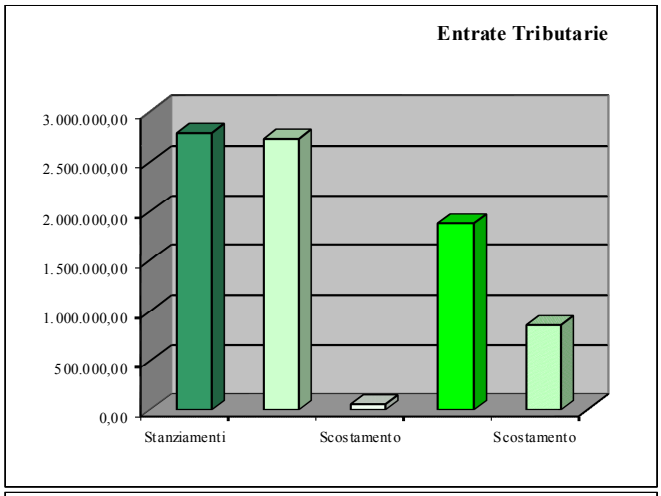

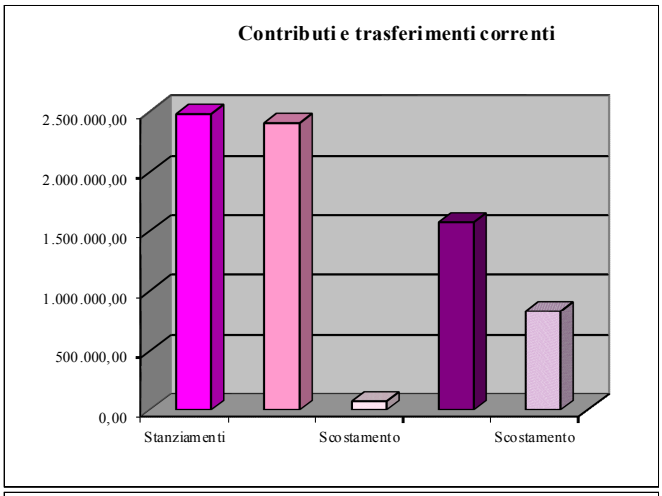

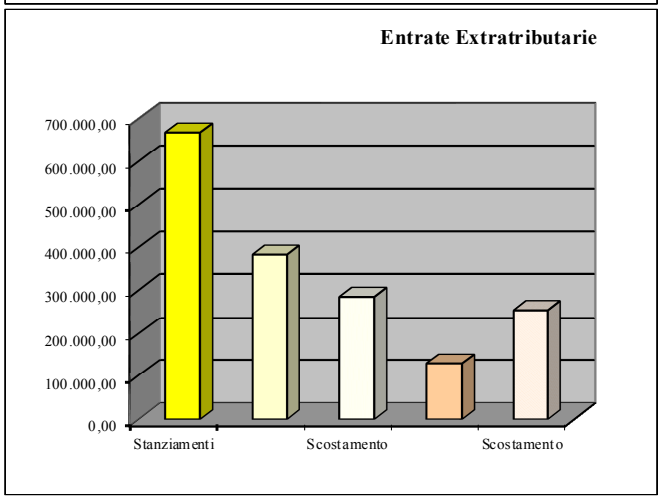

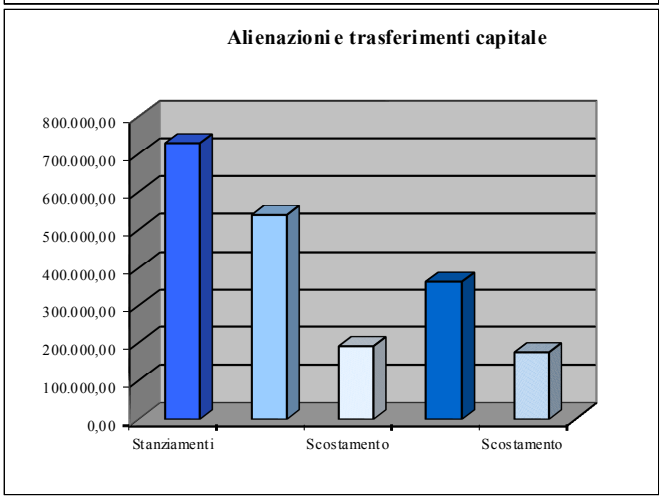

ANDAMENTO DELLE SPESE CORRENTI E C/CAPITALE

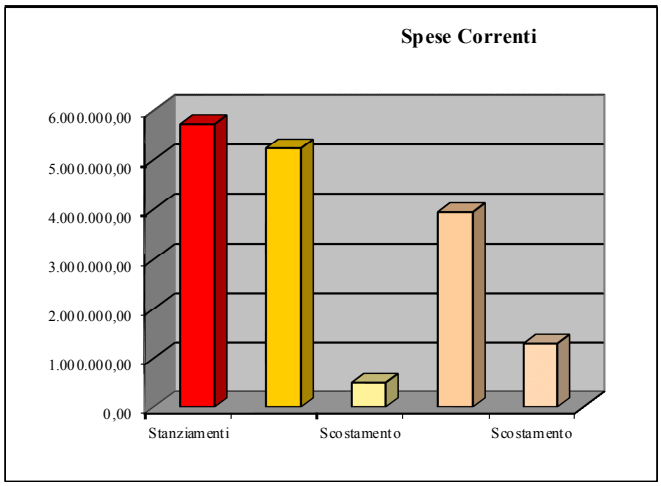

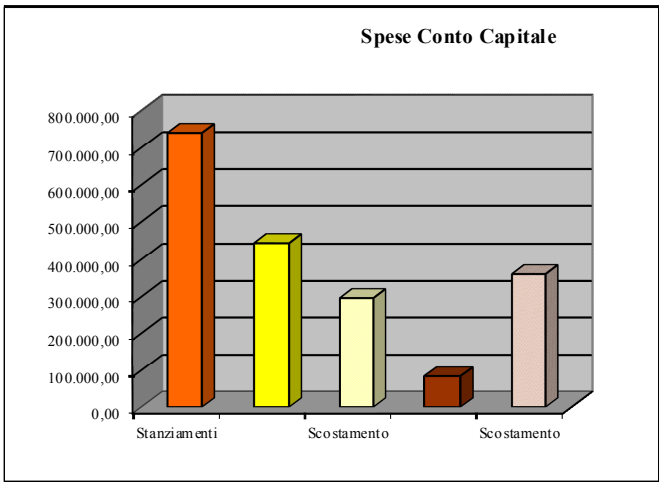

Riportiamo qui di seguito le stesse tabelle di cui sopra con il dettaglio delle categorie per i titoli delle entrate e degli interventi per i titoli delle spese.

Conto del Bilancio 2013: Gestione di competenza	Stanziamenti 2013	Accertamenti 2013	Scostamento %	% Realizzo	Riscossioni 2013	Scostamento %	% Realizzo
ENTRATE							
Avanzo applicato alla gestione	11.000,00		100,00%	0,00%			
Tributarie	2.794.471,00	2.738.074,69	2,02%	97,98%	1.877.697,08	31,42%	68,58%
Cat. 1 - Imposte	1.220.831,00	1.262.415,91	-3,41%	103,41%	1.124.799,81	10,90%	89,10%
Cat. 2 - Tasse	1.046.828,00	948.956,19	9,35%	90,65%	256.687,96	72,95%	27,05%
Cat. 3 - Tributi speciali ed altre entr.	526.812,00	526.702,59	0,02%	99,98%	496.209,31	5,79%	94,21%
Contributi e trasf. Correnti	2.480.888,00	2.408.650,98	2,91%	97,09%	1.573.659,02	34,67%	65,33%
Cat. 1 - Dallo Stato	275.809,00	378.528,02	-37,24%	137,24%	363.528,02	3,96%	96,04%
Cat. 2 - Da Regione	2.130.079,00	1.969.492,44	7,54%	92,46%	1.197.192,65	39,21%	60,79%
Cat. 3 - Da Regione x Funz. delegate	0,00	0,00			0,00		
Cat. 4 - Da organismi comunitari int.	0,00	0,00			0,00		
Cat. 5 - Da altri enti del S.P.	75.000,00	60.630,52	19,16%	80,84%	12.938,35	78,66%	21,34%
Extratributarie	667.500,00	382.814,23	42,65%	57,35%	128.277,02	66,49%	33,51%
Cat. 1 - Proventi dei servizi pubblici	468.800,00	259.296,38	44,69%	55,31%	61.317,46	76,35%	23,65%
Cat. 2 - Proventi dei beni dell'ente	111.200,00	66.267,62	40,41%	59,59%	11.413,00	82,78%	17,22%
Cat. 3 - Interessi su anticip. e crediti	5.000,00	6.303,55	-26,07%	126,07%	6.303,55	0,00%	100,00%
Cat. 4 - Utili netti da aziende, divid.	0,00	0,00			0,00		
Cat. 5 - Proventi diversi	82.500,00	50.946,68	38,25%	61,75%	49.243,01	3,34%	96,66%
Alienazioni, trasfer. di capitale	729.031,00	538.201,53	26,18%	73,82%	363.370,53	32,48%	67,52%
Cat. 1 - Alienazioni di beni patrim.	150.000,00	10.304,00	93,13%	6,87%	10.304,00	0,00%	100,00%
Cat. 2 - Dallo Stato	0,00	0,00			0,00		
Cat. 3 - Da Regione	464.031,00	315.847,12	31,93%	68,07%	141.016,12	55,35%	44,65%
Cat. 4 - Da altri enti del settore p.	0,00	0,00			0,00		
Cat. 5 - Da altri soggetti	65.000,00	84.842,43	-30,53%	130,53%	84.842,43	0,00%	100,00%
Cat. 6 - Riscossione di crediti	50.000,00	127.207,98	-154,42%	254,42%	127.207,98	0,00%	100,00%
Accensione di prestiti	1.200.000,00	192.466,85	83,96%	16,04%	192.466,85	0,00%	100,00%
Cat. 1 - Anticipazione di cassa	1.200.000,00	192.466,85	83,96%	16,04%	192.466,85	0,00%	100,00%
Cat. 2 - Finanziamenti a breve term.	0,00	0,00			0,00		
Cat. 3 - Mutui e prestiti	0,00	0,00			0,00		
Cat. 4 - Prestiti obbligazionari	0,00	0,00			0,00		
Servizi per conto terzi	2.625.000,00	785.483,09	70,08%	29,92%	772.097,89	1,70%	98,30%
Totale	**10.507.890,00**	**7.045.691,37**	32,95%	67,05%	**4.907.568,39**	30,35%	69,65%

Andamento ENTRATE

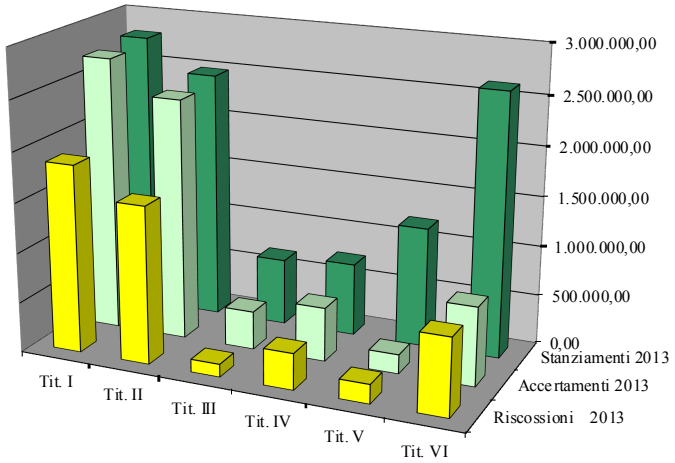

ANDAMENTO DELLE ENTRATE per Titoli e categorie

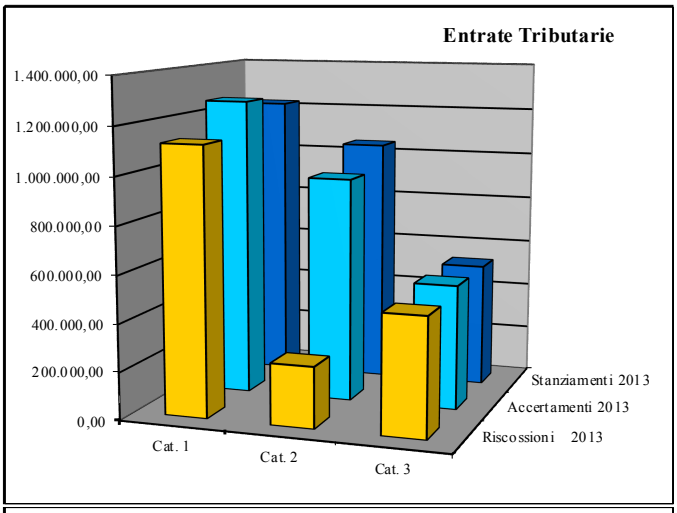

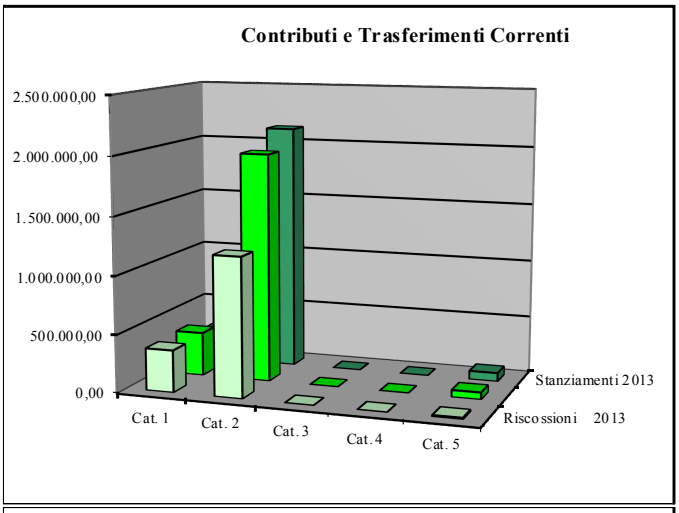

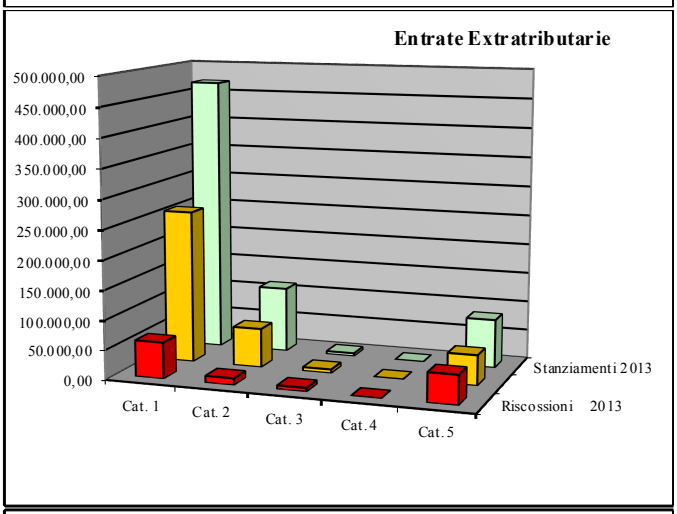

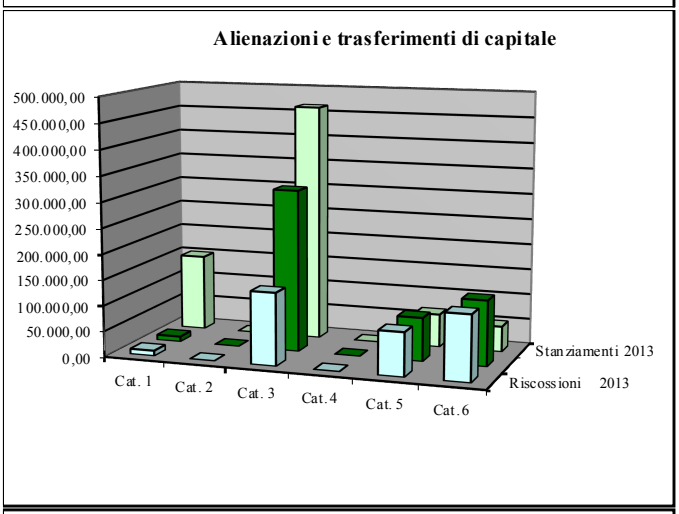

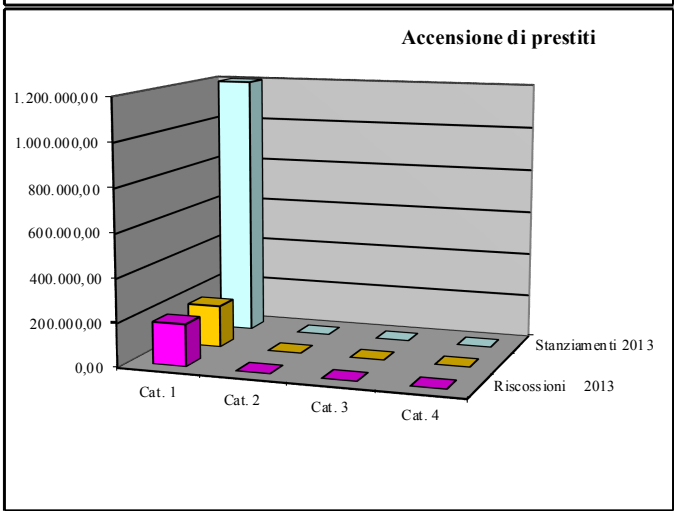

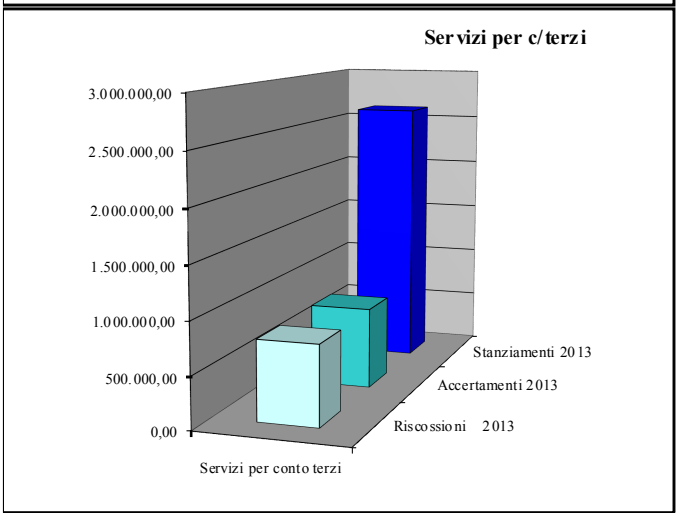

Conto del Bilancio 2013: Gestione di competenza	Stanziamenti 2013	Impegni 2013	Scosta-mento %	% Realizzo	Pagamenti 2013	Scosta-mento %	% Realizzo
USCITE							
Disavanzo applicato alla gestione	0,00						
Correnti	5.727.135,00	5.236.128,68	8,57%	91,43%	3.941.539,05	24,72%	75,28%
Int. 1 - Personale	2.443.220,00	2.325.947,71	4,80%	95,20%	2.242.417,78	3,59%	96,41%
Int. 2 - Acquisto di beni	190.650,00	140.355,75	26,38%	73,62%	90.148,43	35,77%	64,23%
Int. 3 - Prestazione di servizi	2.205.450,00	2.048.410,71	7,12%	92,88%	1.023.320,53	50,04%	49,96%
Int. 4 - Utilizzo beni di terzi	36.500,00	29.437,16	19,35%	80,65%	29.437,16	0,00%	100,00%
Int. 5 - Trasferimenti	312.400,00	198.089,68	36,59%	63,41%	82.251,20	58,48%	41,52%
Int. 6 - Interessi passivi	223.019,00	214.979,94	3,60%	96,40%	214.979,94	0,00%	100,00%
Int. 7 - Imposte e tasse	182.896,00	155.862,90	14,78%	85,22%	148.984,01	4,41%	95,59%
Int. 8 - Oneri straordinari	128.000,00	118.044,83	7,78%	92,22%	110.000,00	6,82%	93,18%
Int. 9 - Ammortamenti	0,00	0,00			0,00		
Int. 10- Fondo svalutazione crediti	5.000,00	5.000,00	0,00%	100,00%	0,00		
Int. 11- Fondo di riserva	0,00	0,00			0,00		
Conto Capitale	740.031,00	443.817,38	40,03%	59,97%	83.554,16	81,17%	18,83%
Int. 1 - Acquisizione beni immobili	668.031,00	385.366,10	42,31%	57,69%	52.183,01	86,46%	13,54%
Int. 2 - Espropri e servitù onerose	0,00	0,00			0,00		
Int. 3 - Acquisto beni x realiz. econ.	0,00	0,00			0,00		
Int. 4 - Utilizzo beni x realiz. econ.	0,00	0,00			0,00		
Int. 5 - Acquisizione beni mobili ecc.	62.000,00	51.932,28	16,24%	83,76%	31.371,15	39,59%	60,41%
Int. 6 - Incarichi professionali	10.000,00	6.519,00	34,81%	65,19%	0,00		
Int. 7 -Trasferimenti di capitale	0,00	0,00			0,00		
Int. 8 - Partecipazioni azionarie	0,00	0,00			0,00		
Int. 9 - Conferimenti di capitale	0,00	0,00			0,00		
Int. 10- Concessione crediti e antic.	0,00	0,00			0,00		
Rimborso di prestiti	1.415.724,00	405.189,71	71,38%	28,62%	212.722,86	47,50%	52,50%
Int. 1 - Anticipazioni di cassa	1.200.000,00	192.466,85	83,96%	16,04%	0,00		
Int. 2 - Finanziamenti a breve	0,00	0,00			0,00		
Int. 3 - Quota capitale mutui e prest.	215.724,00	212.722,86	1,39%	98,61%	212.722,86	0,00%	100,00%
Int. 4 - Prestiti obbligazionari	0,00	0,00			0,00		
Int. 5 - Quota capitale debiti plur.	0,00	0,00			0,00		
Servizi per conto terzi	2.625.000,00	785.483,09	70,08%	29,92%	783.133,09	0,30%	99,70%
Totale	**10.507.890,00**	**6.870.618,86**	34,61%	65,39%	**5.020.949,16**	26,92%	73,08%

Andamento SPESE

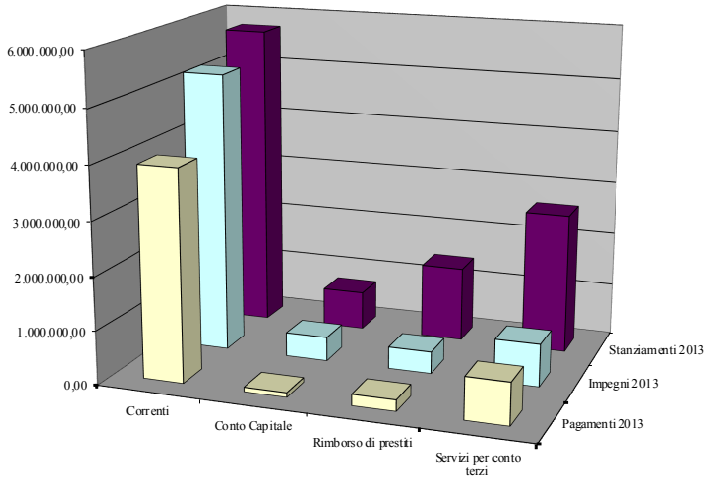

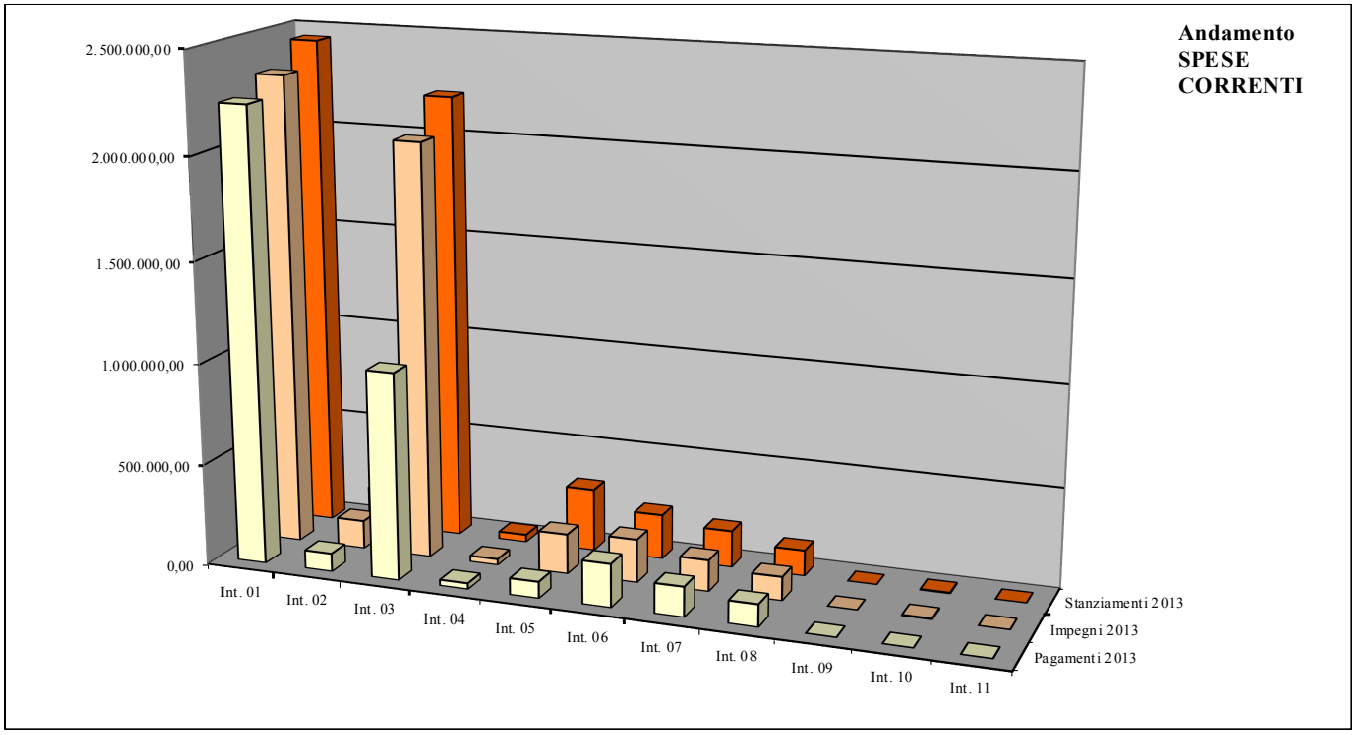
Andamento
SPESE
CORRENTI
2.500.000,00
2.000.000,00
1.500.000,00
1.000.000,00
500.000,00
0,00
Int. 01
Int. 02
Int. 03
Int. 04
Int. 05
Int. 06
Int. 07
Int. 08
Int. 09
Int. 10
Int. 11
Stanziamenti 2013
Impegni 2013
Pagamenti 2013


Andamento
SPESE
C/CAPITALE
700.000,00
600.000,00
500.000,00
400.000,00
300.000,00
200.000,00
100.000,00
0,00
Int. 01
Int. 02
Int. 03
Int. 04
Int. 05
Int. 07
Int. 08
Int. 09
Int. 10
Stanziamenti 2013
Impegni 2013
Pagamenti 2013

IL RISULTATO DELLA GESTIONE PER PROGRAMMI

L'analisi finanziaria riassunta nel paragrafo precedente si basa sull'articolazione proposta dai modelli ufficiali di bilancio, così come indicato dal D.P.R. 194/96, e non appare sufficiente ad esprimere un giudizio di efficacia dell'azione condotta che si basa invece sul grado di raggiungimento di obiettivi strategici: occorre quindi riaggregare i dati del conto del bilancio per finalità di spesa secondo i programmi e i progetti approvati dal Consiglio ad inizio anno.

LA GESTIONE DELLE RISORSE

Le tabelle che seguono riportano l'ammontare complessivo delle risorse destinate al finanziamento dei programmi di spesa e le risorse impiegate nei programmi stessi, al netto dei servizi per conto terzi, distinti per titoli. La prima colonna indica gli stanziamenti definitivi di entrata e di spesa che devono pareggiare; la seconda indica l'ammontare degli accertamenti e degli impegni di competenza dell'esercizio; la terza indica il precedente ammontare in percentuale; la quarta indica il volume complessivo delle riscossioni e dei pagamenti di competenza e la quinta la relativa percentuale.

Conto del Bilancio 2013: Gestione per programmi	Stanziamenti 2013	Accertamenti / Impegni 2013	% Realizzo	Riscossioni / Pagamenti 2013	% Realizzo
ENTRATE: Risorse destinate al finanziamento dei programmi					
Avanzo di amministrazione	11.000,00				
Tributarie	2.794.471,00	2.738.074,69	97,98%	1.877.697,08	68,58%
Contributi e trasf. Correnti	2.480.888,00	2.408.650,98	97,09%	1.573.659,02	65,33%
Extratributarie	667.500,00	382.814,23	57,35%	128.277,02	33,51%
Alienazioni, trasf. Capitale	729.031,00	538.201,53	73,82%	363.370,53	67,52%
Da accensione di prestiti	1.200.000,00	192.466,85	16,04%	192.466,85	100,00%
Totale	**7.882.890,00**	**6.260.208,28**	79,42%	**4.135.470,50**	66,06%
USCITE: Risorse impiegate nei programmi					
Correnti	5.727.135,00	5.236.128,68	91,43%	3.941.539,05	75,28%
Conto Capitale	740.031,00	443.817,38	59,97%	83.554,16	18,83%
Rimborso di prestiti	1.415.724,00	405.189,71	28,62%	212.722,86	52,50%
Totale	**7.882.890,00**	**6.085.135,77**	77,19%	**4.237.816,07**	69,64%
Risultato della gestione per progranmmi	**0,00**	**175.072,51**		**-102.345,57**	-58,46%

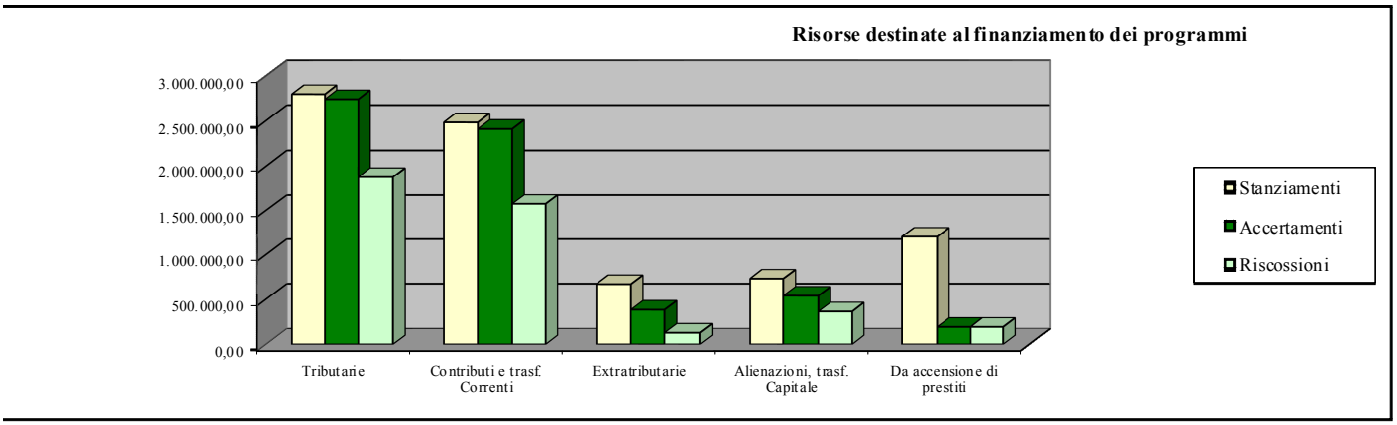

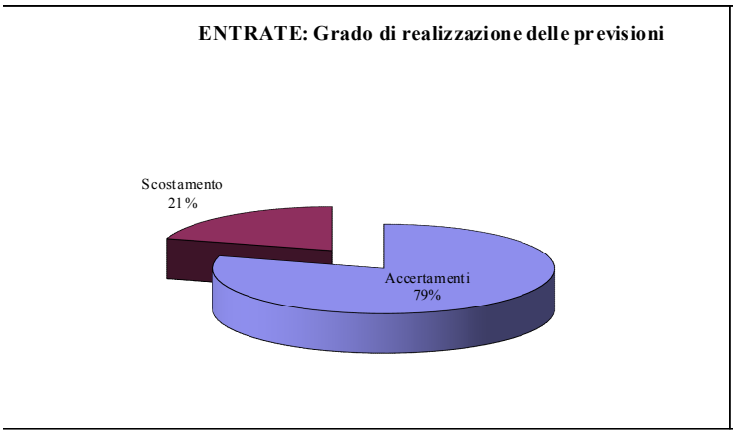

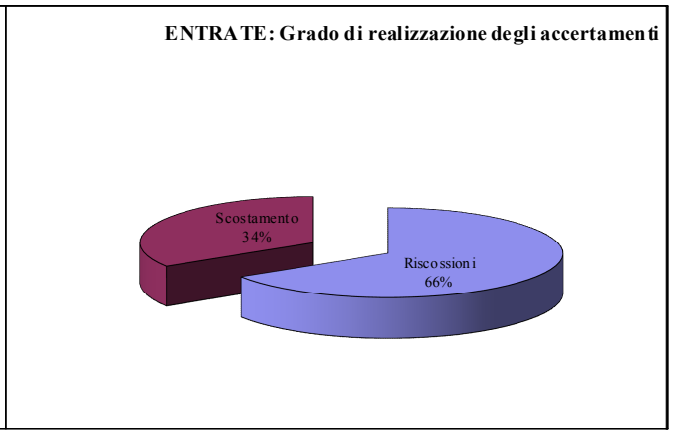

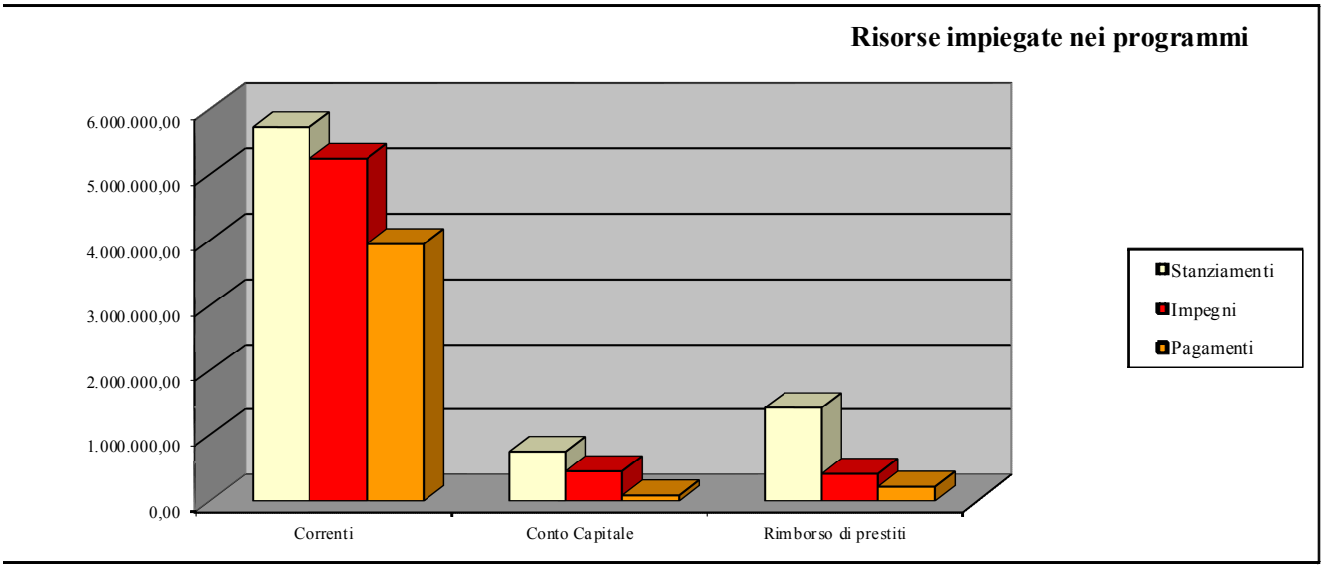
Risorse impiegate nei programmi
6.000.000,00
5.000.000,00
4.000.000,00
3.000.000,00
2.000.000,00
1.000.000,00
0,00
Correnti
Conto Capitale
Rimborso di prestiti
Stanziamenti
Impegni
Pagamenti

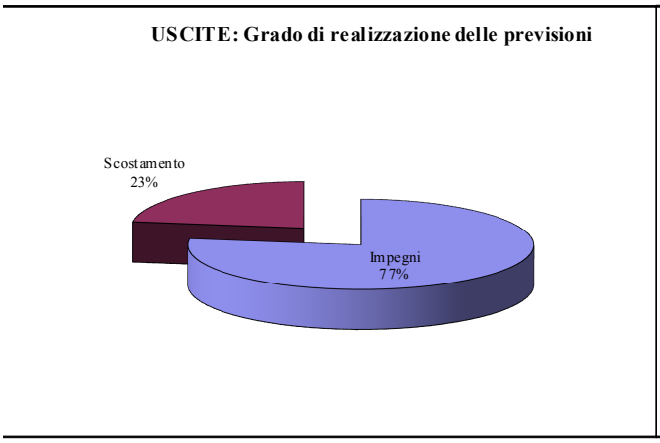
USCITE: Grado di realizzazione delle previsioni
Scostamento
23%
Impegni
77%

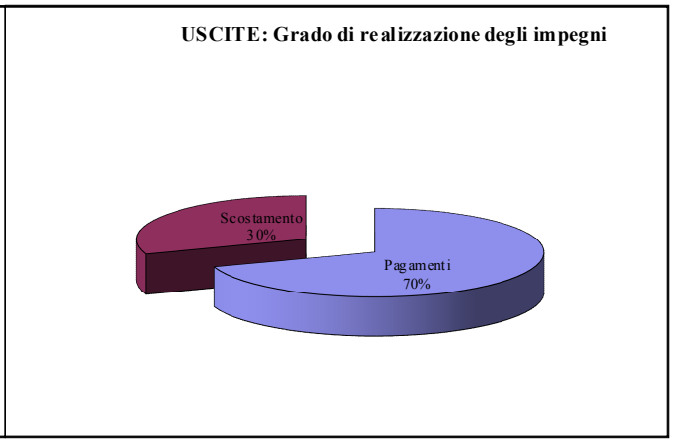
USCITE: Grado di realizzazione degli impegni
Scostamento
30%
Pagamenti
70%

ANALISI DELLA GESTIONE DEI PROGRAMMI

Analizziamo ora i singoli programmi di spesa al fine di misurare l'efficacia dell'azione intrapresa dall'Ente.
Le tabelle che seguono riportano l'elenco sintetico dei vari programmi e quelle successive indicano il dettaglio degli eventuali progetti associati. In tutte le tabelle l'analisi è volta a valutare due aspetti fondamentali: ***lo stato di realizzazione dei programmi*** come scostamento tra previsione e impegno di spesa, e ***il grado di ultimazione dei programmi*** come scostamento tra impegno di spesa e pagamento.

PARTE SPESA		Spese correnti	Spese in conto capitale	Spese per rimborso di prestiti (al netto anticipazione di cassa)	TOTALE PROGRAMMA
0100	Stanziamenti	0,00	0,00	0,00	0,00
	Impegni	0,00	0,00	0,00	0,00
	Pagamenti	0,00	0,00	0,00	0,00
	% Realizzo Impegni	0,00%	0,00%	0,00%	0,00%
	% Realizzo Pagamenti	0,00%	0,00%	0,00%	0,00%
0300	Stanziamenti	0,00	0,00	0,00	0,00
	Impegni	0,00	0,00	0,00	0,00
	Pagamenti	0,00	0,00	0,00	0,00
	% Realizzo Impegni	0,00%	0,00%	0,00%	0,00%
	% Realizzo Pagamenti	0,00%	0,00%	0,00%	0,00%
0400	Stanziamenti	0,00	0,00	0,00	0,00
	Impegni	0,00	0,00	0,00	0,00
	Pagamenti	0,00	0,00	0,00	0,00
	% Realizzo Impegni	0,00%	0,00%	0,00%	0,00%
	% Realizzo Pagamenti	0,00%	0,00%	0,00%	0,00%
0700	Stanziamenti	0,00	0,00	0,00	0,00
	Impegni	0,00	0,00	0,00	0,00
	Pagamenti	0,00	0,00	0,00	0,00
	% Realizzo Impegni	0,00%	0,00%	0,00%	0,00%
	% Realizzo Pagamenti	0,00%	0,00%	0,00%	0,00%
AA00 SEGRETERIA GENERALE PERSONALE E ORGANIZZAZIONE	Stanziamenti	805.796,00	0,00	0,00	805.796,00
	Impegni	741.451,27	0,00	0,00	741.451,27
	Pagamenti	563.775,02	0,00	0,00	563.775,02
	% Realizzo Impegni	92,01%	0,00%	0,00%	92,01%
	% Realizzo Pagamenti	76,04%	0,00%	0,00%	76,04%
BB00 PROMOZIONE UMANA E SALVAGUARDIA SOCIALE	Stanziamenti	1.099.415,00	10.000,00	0,00	1.109.415,00
	Impegni	923.938,44	10.000,00	0,00	933.938,44
	Pagamenti	677.095,66	0,00	0,00	677.095,66
	% Realizzo Impegni	84,04%	100,00%	0,00%	84,18%
	% Realizzo Pagamenti	73,28%	0,00%	0,00%	72,50%
CC00 SERVIZIO ECONOMICO FINANZIARIO PROGRAMMAZIONE ECC	Stanziamenti	1.449.779,00	0,00	215.724,00	1.665.503,00
	Impegni	1.391.385,68	0,00	212.722,86	1.604.108,54
	Pagamenti	1.262.595,40	0,00	212.722,86	1.475.318,26
	% Realizzo Impegni	95,97%	0,00%	98,61%	96,31%
	% Realizzo Pagamenti	90,74%	0,00%	100,00%	91,97%
DD00 URBANISTICA, GESTIONE DEL TERRITORIO E BENI COMUNALI	Stanziamenti	2.065.195,00	730.031,00	0,00	2.795.226,00
	Impegni	1.904.414,63	433.817,38	0,00	2.338.232,01
	Pagamenti	1.176.792,14	83.554,16	0,00	1.260.346,30
	% Realizzo Impegni	92,21%	59,42%	0,00%	83,65%
	% Realizzo Pagamenti	61,79%	19,26%	0,00%	53,90%
EE00 POLIZIA MUNICIPALE	Stanziamenti	306.950,00	0,00	0,00	306.950,00
	Impegni	274.938,66	0,00	0,00	274.938,66
	Pagamenti	261.280,83	0,00	0,00	261.280,83
	% Realizzo Impegni	89,57%	0,00%	0,00%	89,57%
	% Realizzo Pagamenti	95,03%	0,00%	0,00%	95,03%

Nelle tabelle che seguono viene indicato il peso di ogni programma in percentuale sul totale della programmazione relativamente agli stanziamenti di competenza , agli impegni e ai pagamenti.

PARTE SPESA		Importi PROGRAMMA	Peso del programma in %
0100	Stanziamenti	0,00	0,00
	Impegni	0,00	0,00
	Pagamenti	0,00	0,00
0300	Stanziamenti	0,00	0,00
	Impegni	0,00	0,00
	Pagamenti	0,00	0,00
0400	Stanziamenti	0,00	0,00
	Impegni	0,00	0,00
	Pagamenti	0,00	0,00
0700	Stanziamenti	0,00	0,00
	Impegni	0,00	0,00
	Pagamenti	0,00	0,00
AA00 SEGRETERIA GENERALE PERSONALE E ORGANIZZAZIONE	Stanziamenti	805.796,00	12,06
	Impegni	741.451,27	12,58
	Pagamenti	563.775,02	13,30
BB00 PROMOZIONE UMANA E SALVAGUARDIA SOCIALE	Stanziamenti	1.109.415,00	16,60
	Impegni	933.938,44	15,85
	Pagamenti	677.095,66	15,98
CC00 SERVIZIO ECONOMICO FINANZIARIO PROGRAMMAZIONE ECC	Stanziamenti	1.665.503,00	24,92
	Impegni	1.604.108,54	27,22
	Pagamenti	1.475.318,26	34,81
DD00 URBANISTICA, GESTIONE DEL TERRITORIO E BENI COMUNALI	Stanziamenti	2.795.226,00	41,83
	Impegni	2.338.232,01	39,68
	Pagamenti	1.260.346,30	29,74
EE00 POLIZIA MUNICIPALE	Stanziamenti	306.950,00	4,59
	Impegni	274.938,66	4,67
	Pagamenti	261.280,83	6,17
TOTALE	Stanziamenti	6.682.890,00	
	Impegni	5.892.668,92	
	Pagamenti	4.237.816,07	

PARTE SPESA		Spese correnti	Spese in conto capitale	Spese per rimborso di prestiti (al netto anticipazione di cassa)	TOTALE PROGETTI
01000002	Stanziamenti	0,00	0,00	0,00	0,00
	Impegni	0,00	0,00	0,00	0,00
	Pagamenti	0,00	0,00	0,00	0,00
	% Realizzo Impegni	0,00%	0,00%	0,00%	0,00%
	% Realizzo Pagamenti	0,00%	0,00%	0,00%	0,00%
01000003	Stanziamenti	0,00	0,00	0,00	0,00
	Impegni	0,00	0,00	0,00	0,00
	Pagamenti	0,00	0,00	0,00	0,00
	% Realizzo Impegni	0,00%	0,00%	0,00%	0,00%
	% Realizzo Pagamenti	0,00%	0,00%	0,00%	0,00%
03000001	Stanziamenti	0,00	0,00	0,00	0,00
	Impegni	0,00	0,00	0,00	0,00
	Pagamenti	0,00	0,00	0,00	0,00
	% Realizzo Impegni	0,00%	0,00%	0,00%	0,00%
	% Realizzo Pagamenti	0,00%	0,00%	0,00%	0,00%
03000002	Stanziamenti	0,00	0,00	0,00	0,00
	Impegni	0,00	0,00	0,00	0,00
	Pagamenti	0,00	0,00	0,00	0,00
	% Realizzo Impegni	0,00%	0,00%	0,00%	0,00%
	% Realizzo Pagamenti	0,00%	0,00%	0,00%	0,00%
03000003	Stanziamenti	0,00	0,00	0,00	0,00
	Impegni	0,00	0,00	0,00	0,00
	Pagamenti	0,00	0,00	0,00	0,00
	% Realizzo Impegni	0,00%	0,00%	0,00%	0,00%
	% Realizzo Pagamenti	0,00%	0,00%	0,00%	0,00%
04000001	Stanziamenti	0,00	0,00	0,00	0,00
	Impegni	0,00	0,00	0,00	0,00
	Pagamenti	0,00	0,00	0,00	0,00
	% Realizzo Impegni	0,00%	0,00%	0,00%	0,00%
	% Realizzo Pagamenti	0,00%	0,00%	0,00%	0,00%
04000003	Stanziamenti	0,00	0,00	0,00	0,00
	Impegni	0,00	0,00	0,00	0,00
	Pagamenti	0,00	0,00	0,00	0,00
	% Realizzo Impegni	0,00%	0,00%	0,00%	0,00%
	% Realizzo Pagamenti	0,00%	0,00%	0,00%	0,00%
04000004	Stanziamenti	0,00	0,00	0,00	0,00
	Impegni	0,00	0,00	0,00	0,00
	Pagamenti	0,00	0,00	0,00	0,00
	% Realizzo Impegni	0,00%	0,00%	0,00%	0,00%
	% Realizzo Pagamenti	0,00%	0,00%	0,00%	0,00%
04000005	Stanziamenti	0,00	0,00	0,00	0,00
	Impegni	0,00	0,00	0,00	0,00
	Pagamenti	0,00	0,00	0,00	0,00
	% Realizzo Impegni	0,00%	0,00%	0,00%	0,00%
	% Realizzo Pagamenti	0,00%	0,00%	0,00%	0,00%
07000001	Stanziamenti	0,00	0,00	0,00	0,00
	Impegni	0,00	0,00	0,00	0,00
	Pagamenti	0,00	0,00	0,00	0,00
	% Realizzo Impegni	0,00%	0,00%	0,00%	0,00%
	% Realizzo Pagamenti	0,00%	0,00%	0,00%	0,00%
07000002	Stanziamenti	0,00	0,00	0,00	0,00
	Impegni	0,00	0,00	0,00	0,00
	Pagamenti	0,00	0,00	0,00	0,00
	% Realizzo Impegni	0,00%	0,00%	0,00%	0,00%
	% Realizzo Pagamenti	0,00%	0,00%	0,00%	0,00%
AA000001 GESTIONE	Stanziamenti	101.800,00	0,00	0,00	101.800,00
	Impegni	92.072,42	0,00	0,00	92.072,42
	Pagamenti	57.433,54	0,00	0,00	57.433,54

COMUNE DI S. STEFANO DI CAMASTRA
Provincia di Messina

ANALISI DEI PROGRAMMI / PROGETTI

RIEPILOGO PROGRAMMI / PROGETTI

AA0000000000	SEGRETERIA GENERALE PERSONALE E ORGANIZZAZIONE	
	AA0000010000	GESTIONE ORGANI ISTITUZIONALI
	AA0000020000	AFFARI GENERALI COMMERCIO UFFICI GIUDIZIARI
	AA0000030000	SERVIZIO ANAGRAFE, STATO CIVILE ED ELETTORALE
BB0000000000	PROMOZIONE UMANA E SALVAGUARDIA SOCIALE	
	BB0000010000	ISTRUZIONE PUBBLICA, ASSISTENZA SCOLASTICA
	BB0000020000	CULTURA, TURISMO, SPORT E ARTIGIANATO
	BB0000030000	ASSISTENZA SOCIALE, ASILO NIDO ECC
CC0000000000	SERVIZIO ECONOMICO FINANZIARIO PROGRAMMAZIONE ECC	
	CC0000010000	GESTIONE ECON. FINANZIARIA PROGRAMMAZIONE ECC
	CC0000020000	ENTRATE TRIBUTARIE, PATRIMONIO ECONOMATO ECC
DD0000000000	URBANISTICA, GESTIONE DEL TERRITORIO E BENI COMUNALI	
	DD0000010000	URBANISTICA E GESTIONE DEL TERRITORIO
	DD0000020000	LL.PP., MAN. BENI PATRIMON. E DEMANIALI, CIMITERO E VERDE PU
	DD0000030000	SERVIZIO RIFIUTI, SERVIZIO IDRICO INTEGRATO
EE0000000000	POLIZIA MUNICIPALE	

ANALISI DEI PROGRAMMI / PROGETTI

PROGRAMMA N° AA00 SEGRETERIA GENERALE PERSONALE E ORGANIZZAZIONE

N° 3 **PROGETTI NEL PROGRAMMA**

RESPONSABILE SIG. LOMBARDO GRAZIA

PROGRAMMAZIONE PREVISTA NELLA RELAZIONE PREVISIONALE E PROGRAMMATICA PER IL TRIENNIO 2013 - 2015

Descrizione del programma

Il programma comprende in linea di massima il mantenimento storico dei servizi collegati alla segreteria generale, con il miglioramento dei costi rispetto agli esercizi precedenti. Per raggiungere tale obiettivo si utilizzeranno al meglio le risorse umane in dotazione ad ogni Ufficio con una più organica distribuzione di carichi di lavoro.
- ORGANI ISTITUZIONALI: Mantenimento storico del servizio, attualmente in linea con le esigenze dei vari organi istituzionali;
- AFFARI GENERALI COMMERCIO E UFFICI GIUDIZIARI: Ottimizzare l'organizzazione in termini di logistica e di risparmio economico. Si procederà in accordo con l'assessorato di riferimento all'attuazione di un piano volto al risparmio dei costi telefonici, attraverso soluzioni che consentano un migliore monitoraggio delle chiamate in uscita su rete mobile, e anche attraverso la ricerca di fornitori alternativi di energia elettrica che permettano un risparmio del costo energetico dei palazzi comunali.
Inoltre si procederà ad una valutazione del parco macchine strategico, quali fotocopiatori e fax, con la ricerca di comodati d'uso che ottimizzino il funzionamento e l'assistenza ai beni, abbassandone il costo di manutenzione.
Aiutare i giovani imprenditori ad avviare attività nel settore commercio, artigianato e pesca. Inoltre l'Amministrazione si pone come obiettivo l'inserimento a procedura di una data certa per l'espletamento delle incombenze amministrative afferenti l'inizio attività.
Infine l'Ufficio si prefige l'obiettivo di assicurare i servizi storici per il funzionameto dell'Ufficio del Giudice di Pace.
SERVIZI DEMOGRAFICI: Ottimizzare il servizi con mezzi informatici già in dotazione mantenendo continui collegamenti con l'Ufficio elettorale. Obiettivo prioritario del 2013 è il collegamento tra il servizio anagrafe, servizio tributi e polizia municipale al fine di dare un valido supporto alla lotta all'evasione.

Motivazione delle scelte

Si fa riferimento al programma generale.

ANALISI DEI PROGRAMMI / PROGETTI

Finalità da conseguire

Il programma elaborato per il 2013 in capo all'area si prefigge l'obiettivo di mantenere allo standard attuale i servizi relativi agli affari generali e ricercare maggiore efficienza nella logistica funzionale a tutte le aree e la ricerca dell'abbattimento dei costi come contributo essenziale al miglioramento dei costi dell'Ente.

Risorse umane da impiegare

N. 1 Segretario Generale: d.ssa Anna Angela Testagrossa;
N. 3 Istruttore amministrativo: Sig.ra Catena Patti - sig Stefana Patti - Sig. Antonino Nigrelli;
N. 3 esecutori: Sig. Rosalia Mascari - Sig. Antonino Mingari - Sig Grazia Fascetta
N. 1 centralinista: Sig.ra Tarallo Giovanna;
N. 1 operatore: Sig. Salvatore Parello;
N. 9 Personale integrato a tempo determinato: Sig. Antonino De Grazia - Sig.ra Patrizia Cianciolo - Sig.ra Francesca Pedano - Sig.ra Antonella Polillo - Sig.ra Rosaria Cusmà - Sig. Marina Zaffiro - Sig.ra Catena Iacona <DASH_SHORT> Sig. Famularo Sebastiana - Sig.Domenico Lo Iacono.

Risorse strumentali da utilizzare

Arredamento ed attrezzatura già esistente.

ANALISI DEI PROGRAMMI / PROGETTI

PROGETTO N° AA0000010 GESTIONE ORGANI ISTITUZIONALI

RESPONSABILE SIG. LOMBARDO GRAZIA

PROGRAMMAZIONE PREVISTA NELLA RELAZIONE PREVISIONALE E PROGRAMMATICA PER IL TRIENNIO 2013 - 2015

Finalità da conseguire:

Servizi di supporto agli Organi istituzionali.

Risorse strumentali da utilizzare

Attrezzature già in dotazione all'area

Risorse umane da impiegare

N. 1 Istruttore direttivo
N. 1 esecutore
N. 2 personale a tempo determinato

Motivazione delle scelte

Si fa riferimento al programma generale.

COMUNE DI S. STEFANO DI CAMASTRA
Provincia di Messina

ANALISI DEI PROGRAMMI / PROGETTI

Descrizione	Previsione assestata (a)	Impegni (b)	Da Impegnare (a - b)	% (b / a)	Disponibilità Impegni (c)	Mandati (d)	% (d / b)
SPESE CORRENTI	101.800,00	92.072,42	9.727,58	90,44	34.638,88	57.433,54	62,38
TOTALE USCITA	101.800,00	92.072,42	9.727,58	90,44	34.638,88	57.433,54	62,38

ANALISI DEI PROGRAMMI / PROGETTI

PROGETTO N° AA0000020 AFFARI GENERALI COMMERCIO UFFICI GIUDIZIARI

RESPONSABILE SIG. LOMBARDO GRAZIA

PROGRAMMAZIONE PREVISTA NELLA RELAZIONE PREVISIONALE E PROGRAMMATICA PER IL TRIENNIO 2013 - 2015

Finalità da conseguire:

Si fa riferimento al programma generale

Risorse strumentali da utilizzare

Attrezzature già in dotazione all'area.

Risorse umane da impiegare

Segretario Generale
N. 1 Istruttore direttivo
N. 2 Esecutori
N. 1 Centralinista
N. 1 Esecutore messo
N. 2 Personale a tempo determinato

Motivazione delle scelte

Si fa riferimento al programma generale

COMUNE DI S. STEFANO DI CAMASTRA
Provincia di Messina

ANALISI DEI PROGRAMMI / PROGETTI

Descrizione	Previsione assestata (a)	Impegni (b)	Da Impegnare (a - b)	% (b / a)	Disponibilità Impegni (c)	Mandati (d)	% (d / b)
SPESE CORRENTI	663.570,00	612.202,11	51.367,89	92,26	142.291,91	469.910,20	76,76
SPESE IN CONTO CAPITALE	0,00	0,00	0,00	0,00	0,00	0,00	0,00
TOTALE USCITA	663.570,00	612.202,11	51.367,89	92,26	142.291,91	469.910,20	76,76

ANALISI DEI PROGRAMMI / PROGETTI

PROGETTO N° AA0000030 SERVIZIO ANAGRAFE, STATO CIVILE ED ELETTORALE

RESPONSABILE SIG. LOMBARDO GRAZIA

PROGRAMMAZIONE PREVISTA NELLA RELAZIONE PREVISIONALE E PROGRAMMATICA PER IL TRIENNIO 2013 - 2015

Finalità da conseguire:

Si fa riferimento al programma generale

Risorse strumentali da utilizzare

attrezzature già in dotazione all'area.

Risorse umane da impiegare

N. 2 Istruttori amministrativi
N. 4 personale a tempo determinato

Motivazione delle scelte

Si fa riferimento al programma generale.

COMUNE DI S. STEFANO DI CAMASTRA
Provincia di Messina

ANALISI DEI PROGRAMMI / PROGETTI

Descrizione	Previsione assestata (a)	Impegni (b)	Da Impegnare (a - b)	% (b / a)	Disponibilità Impegni (c)	Mandati (d)	% (d / b)
SPESE CORRENTI	40.426,00	37.176,74	3.249,26	91,96	745,46	36.431,28	97,99
TOTALE USCITA	40.426,00	37.176,74	3.249,26	91,96	745,46	36.431,28	97,99

ANALISI DEI PROGRAMMI / PROGETTI

PROGRAMMA N° BB00 PROMOZIONE UMANA E SALVAGUARDIA SOCIALE

N° 3 **PROGETTI NEL PROGRAMMA**

RESPONSABILE SIG. LOMBARDO GRAZIA

PROGRAMMAZIONE PREVISTA NELLA RELAZIONE PREVISIONALE E PROGRAMMATICA PER IL TRIENNIO 2013 - 2015

ANALISI DEI PROGRAMMI / PROGETTI

Descrizione del programma

ISTRUZIONE PUBBLICA E ASSISTENZA SCOLASTICA: Mantenimento dei servizi essenziali, le cui spese gravano sul bilancio comunale al fine di consentire il regolare funzionamento delle due scuole materne, delle scuole elementari e medie presenti sul territorio. Inoltre l'area persegue l'obiettivo di realizzare attività parascolastiche volte a dare un supporto, attraverso contributi economici alle scuole.
CULTURA, TURISMO, SPORT E ARTIGIANATO:Realizzazione di manifestazioni culturali quali convegni, concorsi di poesia, presentazione libri, saggi, concerti di musica da camera, organizzazione di mostre di pittura scultura e fotografiche.
Realizzazione di attività ricreative e culturali per i giovani quali proiezioni di films, serate di musica, spettacoli vari e assistenza e supporto al Consiglio e al Sindaco dei giovani.
Incentivare lo sport e la socializzazione nei giovani attraverso incontri tra le varie associazioni sportive presenti nel territorio.
Promozione ed incremento dei flussi turistici attraverso la realizzazione di manifestazioni e spettacoli nel settore teatrale, musicale e cinematografico, le quali verranno realizzate direttamente, o attraverso la concessione di contributi.
Mantenimento e potenziamento dell'Ufficio Turistico attraverso la realizzazione di un piano, con l'Assessore di riferimento, sul turismo relativo a itinerari, depliant, valorizzazione delle spiagge e del centro storico, del "cimitero vecchio" ,monitoraggio dei flussi turistici presenti presso le botteghe artigiane e rilancio della mostra annuale delle ceramiche.
ASSISTENZA SOCIALE E ASILO NIDO: Mantenimento del servizio asilo nido per i bambini da zero a tre anni, appartenenti sia a nuclei familiari con madre lavoratrice, sia con genitori disoccupati.
L'asilo nido offre ai bambini tutto ciò di cui necessitano, pertanto le spese per la gestione del servizio riguardano sia la manutenzione della struttura, le spese telefoniche, di illuminazione, di riscaldamento, sia l'acquisto di generi alimentari per la mensa, i prodotti igienico sanitari e quant'altro necessario al funzionamento di una struttura che si occupa del benessere di una fascia di utenza così delicata.
Assicurare ai cittadini delle fasce più deboli interventi e servizi che possano migliorare la qualità della vita: Assistenza domiciliare anziani e disabili; Rimborso spese di trasporto portatori di handicap; attività lavorativa anziani; assistenza economica, continuativa e straordinaria; gestione centro diurno; ricovero persone non autosufficienti e minori; attività ricreativa in favore di anziani e minori.

Motivazione delle scelte

Si fa riferimento al programma generale.

ANALISI DEI PROGRAMMI / PROGETTI

Finalità da conseguire

Risorse umane da impiegare

N.1 istruttore direttivo capo area: Dott. Grazia Lombardo
N.1 Istruttore direttivo: Dott. Rosaria Perez
N.2 Esecutore: sig.ra Caterina Palmisano
N.2 Biblioteca :Sig.ra Rosalia Maiorana <DASH_SHORT> sig.ra Lo Gioco M.Concetta
N.4 Assistenti asilo nido: Sig. Gazzara Giovanna - Sig. Nigrelli Virginia - Sig. Torcivia Santa - Sig. Caurro Maria
N.1 personale ausiliario: Sig.ra Sottosanti Nunziata
N.1 autista scuolabus: Sig. Lipari Antonino
N.9 personale a tempo determinato: Sig.ri Tiziana Brucato - Mario Cascio - Maria Di Giorgio - Laura Elmo - Nicoletta Arancitello - Lucio Licari - Antonino Pittari - Bettina Di Carlo - Nunzia Manfrè
N. 16 personale ASU: Sig.ri Orazio Accidenti - Laura Armao - Antonino Attinello - Maria Azzolina - Rosetta Di Buono - Anna Maria Gangitano - Antonino La Rosa - Maria Lo Menzo - Calogero Merlo - Rosa Micali - Michele Nigrelli - Maria Grazia Ribaudo - Giuseppa Testa - Stefano Cerniglia - Barbara De Caro - Giovanni Scavone.

ANALISI DEI PROGRAMMI / PROGETTI

PROGETTO N° BB0000010 ISTRUZIONE PUBBLICA, ASSISTENZA SCOLASTICA

RESPONSABILE SIG. LOMBARDO GRAZIA

PROGRAMMAZIONE PREVISTA NELLA RELAZIONE PREVISIONALE E PROGRAMMATICA PER IL TRIENNIO 2013 - 2015

Finalità da conseguire:

Mantenimento dei servizi essenziali che vengono demandati agli Enti Locali dalle disposizioni di legge in materia di assistenza scolastica.

Risorse strumentali da utilizzare

attrezzature e mezzi già in dotazione ed edifici scolastici.

Risorse umane da impiegare

N. 1 Capo area
N. 1 Istruttore amministrativo
N. 1 Autista scuolabus
N. 1 personale A.S.U.

Motivazione delle scelte

Mantenimento dei servizi indispensabili.

COMUNE DI S. STEFANO DI CAMASTRA
Provincia di Messina

ANALISI DEI PROGRAMMI / PROGETTI

Descrizione	Previsione assestata (a)	Impegni (b)	Da Impegnare (a - b)	% (b / a)	Disponibilità Impegni (c)	Mandati (d)	% (d / b)
SPESE CORRENTI	320.205,00	227.682,16	92.522,84	71,11	77.968,94	149.713,22	65,76
SPESE IN CONTO CAPITALE	10.000,00	10.000,00	0,00	100,00	10.000,00	0,00	0,00
TOTALE USCITA	330.205,00	237.682,16	92.522,84	71,98	87.968,94	149.713,22	62,99

ANALISI DEI PROGRAMMI / PROGETTI

PROGETTO N° BB0000020 CULTURA, TURISMO, SPORT E ARTIGIANATO

RESPONSABILE SIG. LOMBARDO GRAZIA

PROGRAMMAZIONE PREVISTA NELLA RELAZIONE PREVISIONALE E PROGRAMMATICA PER IL TRIENNIO 2013 - 2015

Finalità da conseguire:

Impegnare i giovani in attività costruttive, per evitare fenomeni di devianza e di emarginazione.

Risorse strumentali da utilizzare

attrezzature già esistenti ed edifici comunali adibiti a tal fine.

Risorse umane da impiegare

N. 1 Istruttore direttivo
N. 2 Esecutore
N. 5 personale a tempo determinato
N. 13 personale ASU

Motivazione delle scelte

Migliorare la vita sociale dei giovani stefanesi.

COMUNE DI S. STEFANO DI CAMASTRA
Provincia di Messina

ANALISI DEI PROGRAMMI / PROGETTI

Descrizione	Previsione assestata (a)	Impegni (b)	Da Impegnare (a - b)	% (b / a)	Disponibilità Impegni (c)	Mandati (d)	% (d / b)
SPESE CORRENTI	176.640,00	153.948,80	22.691,20	87,15	47.632,78	106.316,02	69,06
SPESE IN CONTO CAPITALE	0,00	0,00	0,00	0,00	0,00	0,00	0,00
TOTALE USCITA	176.640,00	153.948,80	22.691,20	87,15	47.632,78	106.316,02	69,06

ANALISI DEI PROGRAMMI / PROGETTI

PROGETTO N° BB0000030 ASSISTENZA SOCIALE, ASILO NIDO ECC

RESPONSABILE SIG. LOMBARDO GRAZIA

PROGRAMMAZIONE PREVISTA NELLA RELAZIONE PREVISIONALE E PROGRAMMATICA PER IL TRIENNIO 2013 - 2015

Finalità da conseguire:

Ottimizzare quanto più possibile il servizio asilo nido e assistenza sociale.
Miglioramento della qualità della vita persone svantaggiate.

Risorse strumentali da utilizzare

Attrezzature ed arredi già in dotazione.

Risorse umane da impiegare

N. 6 assistenti asilo nido
N. 1 istruttore amministrativo
N. 1 personale ausiliario
N. 6 personale a tempo determinato
N. 7 personale ASU

Motivazione delle scelte

Si fa riferimento al programma generale.

ANALISI DEI PROGRAMMI / PROGETTI

Descrizione	Previsione assestata (a)	Impegni (b)	Da Impegnare (a - b)	% (b / a)	Disponibilità Impegni (c)	Mandati (d)	% (d / b)
SPESE CORRENTI	602.570,00	542.307,48	60.262,52	90,00	121.241,06	421.066,42	77,64
SPESE IN CONTO CAPITALE	0,00	0,00	0,00	0,00	0,00	0,00	0,00
TOTALE USCITA	602.570,00	542.307,48	60.262,52	90,00	121.241,06	421.066,42	77,64

ANALISI DEI PROGRAMMI / PROGETTI

PROGRAMMA N° CC00 SERVIZIO ECONOMICO FINANZIARIO PROGRAMMAZIONE ECC

N° 2 **PROGETTI NEL PROGRAMMA**

RESPONSABILE SIG. MAZZEO PIETRO

PROGRAMMAZIONE PREVISTA NELLA RELAZIONE PREVISIONALE E PROGRAMMATICA PER IL TRIENNIO 2013 - 2015

Descrizione del programma

Controllo finanziario, tributario e patrimoniale.
L'obiettivo principale dell'area è fornire i servizi di supporto e di controllo finanziario di tutte le aree funzionali presenti nell'Ente.
Nel corso del 2013, tenuto conto dello stato deficitario del bilancio, l'area si pone l' obiettivo di organizzare il recupero IRAP attraverso una rimodulazione di alcuni servizi commerciali.
Inoltre si sta procedendo alla verifica dei fabbricati presenti nel comune al fine di incrementare il gettito IMU attraverso la verifica delle categorie catastali registrate e l'effettivo utilizzo degli stessi.
SERVIZIO ECONOMICO FINANZIARIO: L'area si pone come obiettivo il mantenimento storico del servizio e precisamente il controllo finanziario e contabile degli atti dell'Ente, predisposizione e gestione del bilancio e dei documenti di programmazione, gestione economica e giuridica del personale, rendiconti di competenza dell'Ufficio, variazioni di bilancio, storno di fondi, verifica e salvaguardia equilibri di bilancio e stato di attuazione dei programmi, assestamento, emissione mandati di pagamento ed ordinativi d'incasso. Gestione finanziamenti tramite cassa regionale e relativi rendiconti.
ENTRATE TRIBUTARIE - ECONOMATO E PATRIMONIO: Miglioramento del servizio,attraverso una adeguata valutazione del carico di lavoro dei singoli uffici.
Per quanto riguarda i tributi nel corso dell'anno 2013 l'obiettivo dell'Ufficio sarà quello di consolidare i risultati ottenuti nel corso dell'anno 2012, completando l'aggiornamento dei dati tributari e catastali dei contribuenti anche per le aree edificabili, al fine del raggiungimento di una maggiore equità fiscale abbassando il livello dell'evasione.
Migliorare il servizio economato mediante la meccanizzazione e l'aggiornamento dell'inventario dei beni.

Motivazione delle scelte

Si fa riferimento al programma generale.

ANALISI DEI PROGRAMMI / PROGETTI

Finalità da conseguire

Mantenimento e miglioramento dei servizi che fanno capo all'area economico-finanziaria, attraverso il raggiungimento degli obiettivi 2013 inerenti gli uffici in capo all'area.

Risorse umane da impiegare

N. 1 istruttore direttivo: Rag. Pietro Mazzeo capo area
N. 4 istruttori contabili: Sig. Fortunata Raffaele - Sig. Rosaria Nigrelli - Sig. Serraino Santo - Sig. Famularo Rosalba
N. 3 personale integrato a tempo determinato: Sig. Marina Antonina - Sig Barberi F. Antonietta <DASH_SHORT>Sig.ra Lo Iacono Maria
N.5 lavoratori ASU: Sig. Tudisca Domenica - Sig. Di Blanca Stefana - Sig. Sebastiano Cupani <DASH_SHORT> Si.ra Lo Menz

Risorse strumentali da utilizzare

Attrezzature ed arredi già in dotazione all'area.

ANALISI DEI PROGRAMMI / PROGETTI

PROGETTO N° CC0000010 GESTIONE ECON. FINANZIARIA PROGRAMMAZIONE ECC

RESPONSABILE SIG. MAZZEO PIETRO

PROGRAMMAZIONE PREVISTA NELLA RELAZIONE PREVISIONALE E PROGRAMMATICA PER IL TRIENNIO 2013 - 2015

Finalità da conseguire:

Si fa riferimento al programma generale.

Risorse strumentali da utilizzare

Attrezzature già in uso, in dotazione all'area.

Risorse umane da impiegare

N. 1 istruttore direttivo capo area
N. 1 istruttore direttivo
N. 2 istruttori contabili
N. 1 personale a tempo determinato
N. 1 lavoratore ASU

ANALISI DEI PROGRAMMI / PROGETTI

Descrizione	Previsione assestata (a)	Impegni (b)	Da Impegnare (a - b)	% (b / a)	Disponibilità Impegni (c)	Mandati (d)	% (d / b)
SPESE CORRENTI	1.251.219,00	1.216.351,45	34.867,55	97,21	70.255,93	1.145.071,16	94,14
SPESE PER RIMBORSO DI PRESTITI	1.415.724,00	405.189,71	1.010.534,29	28,62	192.466,85	212.722,86	52,50
SPESE PER SERVIZI PER CONTO DI TERZI	1.210.000,00	738.375,54	471.624,46	61,02	0,00	738.375,54	100,00
TOTALE USCITA	3.876.943,00	2.359.916,70	1.517.026,30	60,87	262.722,78	2.096.169,56	88,82

ANALISI DEI PROGRAMMI / PROGETTI

PROGETTO N° CC0000020 ENTRATE TRIBUTARIE, PATRIMONIO ECONOMATO ECC

RESPONSABILE SIG. MAZZEO PIETRO

PROGRAMMAZIONE PREVISTA NELLA RELAZIONE PREVISIONALE E PROGRAMMATICA PER IL TRIENNIO 2013 - 2015

Finalità da conseguire:

Si fa riferimento al programma generale.

Risorse strumentali da utilizzare

Attrezzature già esistenti in dotazione all'area.

Risorse umane da impiegare

n. 2 istruttori contabili
n. 1 istruttore amministrativo
n. 1 personale a tempo determinato

COMUNE DI S. STEFANO DI CAMASTRA
Provincia di Messina

ANALISI DEI PROGRAMMI / PROGETTI

Descrizione	Previsione assestata (a)	Impegni (b)	Da Impegnare (a - b)	% (b / a)	Disponibilità Impegni (c)	Mandati (d)	% (d / b)
SPESE CORRENTI	195.560,00	175.034,23	20.525,77	89,50	57.527,63	117.506,60	67,13
SPESE IN CONTO CAPITALE	0,00	0,00	0,00	0,00	0,00	0,00	0,00
TOTALE USCITA	195.560,00	175.034,23	20.525,77	89,50	57.527,63	117.506,60	67,13

ANALISI DEI PROGRAMMI / PROGETTI

PROGRAMMA N° DD00 URBANISTICA, GESTIONE DEL TERRITORIO E BENI COMUNALI

N° 3 **PROGETTI NEL PROGRAMMA**

RESPONSABILE SIG. LA MONICA FRANCESCO

PROGRAMMAZIONE PREVISTA NELLA RELAZIONE PREVISIONALE E PROGRAMMATICA PER IL TRIENNIO 2013 - 2015

Descrizione del programma

Il raggiungimento delle finalità di cui al presente programma va visto con riferimento ai singoli progetti di competenza dell'Area e agli specifici interventi ivi previsti.
Per ogni progetto sono stati presi in considerazione i singoli interventi, vista la complessità e la molteplicità dei progetti.

Motivazione delle scelte

Si fa riferimento al programma dei singoli progetti.

Finalità da conseguire

Raggiungimento degli obiettivi 2013 inerenti gli uffici in capo all'area.

ANALISI DEI PROGRAMMI / PROGETTI

Risorse umane da impiegare

N.1 istruttore direttivo capo area : arch. Francesco La Monica
N.2 istruttori tecnici geometri: Sig.ri Danilo Di Mauro - Rinaldo Mangalaviti
N.1 istruttore tecnico: Sig. Paolo Amato
N.1 esecutore: Sig. Antonino Lombardo
N.1 esecutore autista : Sig. Bartolotta Lucio
N.1 custode cimitero: Sig. Alonzo Carmelo
N.1 operaio : Sig. Bruno Gaetano
N.2 operatori ecologici: Sig. Mazzara Lucio - Togaro Giuseppe
N.11 personale a tempo determinato : Sig.ri Michelangelo Caurro - Daniela Lanza Volpe - Calogero Amato - Salvatore Amato - Giuseppe Arancitello - Salvatore Banigi - Francesco Lo Presti - Pietro Miragliotta - Agostino Sammataro - Antonino Vasi - Sebastiano Piscitello - Antonino Torcivia
N.7 personale ASU : Roberto Boscia - Francesco S. Fascetto - Salvatore Re - Giuseppe Partenope - Nigrelli Santo <DASH_SHORT> Calogero Giangardella <DASH_SHORT> Scavone Giovanni

Risorse strumentali da utilizzare

Attrezzature ed arredamenti già in dotazione all'area.

ANALISI DEI PROGRAMMI / PROGETTI

PROGETTO N° DD0000010 URBANISTICA E GESTIONE DEL TERRITORIO

RESPONSABILE SIG. LA MONICA FRANCESCO

PROGRAMMAZIONE PREVISTA NELLA RELAZIONE PREVISIONALE E PROGRAMMATICA PER IL TRIENNIO 2013 - 2015

Finalità da conseguire:

Mantenimento del servizio e miglioramento dello stesso con studio e ridefinizione della distribuzione logistica dei locali attribuiti, più organica distribuzione delle attribuzioni di lavoro assegnati ai collaboratori e svolte nei locali dell' ufficio, per razionalizzare le attività e migliorare la qualità dei servizi le relazioni con l' utenza.
Migliore disciplina dell'attività costruttiva edilizia e delle altre attività ad essa connesse, miglioramento del controllo di tutte le attività che modificano l'ambiente urbano territoriale, e che comportano trasformazione urbanistica o edilizia del territorio comunale alla luce delle svariate nuove normative vigenti in materia e del nuovo PRG in vigore dal 20/04/2004.
Informatizzazione globale dell'area al fine di poter arrivare alla presentazione delle istanze concessorie su supporto magnetico.
Controllo del territorio.
Gestione degli strumenti urbanistici vigenti, rilascio di certificazioni, concessioni edilizie e tutto quant'altro connesso all'edilizia privata.
Avvio redazione del Piano regolatore cimiteriale.

Risorse strumentali da utilizzare

Attrezzature già in dotazione (computer, software, stampanti, macchine da scrivere, fotocopiatori, arredamenti d'ufficio, sedie, scrivanie, tavoli da disegno, materiale di cancelleria ecc.).

Risorse umane da impiegare

n. 1 Istruttore direttivo Capo Area
n. 1 istruttori tecnici Geom.
n. 1 esecutore
n. 3 personale a tempo determinato

ANALISI DEI PROGRAMMI / PROGETTI

Motivazione delle scelte

Mantenimento dei progetti in essere.

ANALISI DEI PROGRAMMI / PROGETTI

Descrizione	Previsione assestata (a)	Impegni (b)	Da Impegnare (a - b)	% (b / a)	Disponibilità Impegni (c)	Mandati (d)	% (d / b)
SPESE CORRENTI	166.010,00	148.510,83	17.499,17	89,46	9.178,42	139.332,41	93,82
SPESE IN CONTO CAPITALE	38.000,00	34.361,79	3.638,21	90,43	9.472,13	24.889,66	72,43
TOTALE USCITA	204.010,00	182.872,62	21.137,38	89,64	18.650,55	164.222,07	89,80

ANALISI DEI PROGRAMMI / PROGETTI

PROGETTO N° DD0000020 LL.PP., MAN. BENI PATRIMON. E DEMANIALI, CIMITERO E VERDE PU

RESPONSABILE SIG. LA MONICA FRANCESCO

PROGRAMMAZIONE PREVISTA NELLA RELAZIONE PREVISIONALE E PROGRAMMATICA PER IL TRIENNIO 2013 - 2015

Finalità da conseguire:

Mantenimento dei servizi in essere e partecipazione ai bandi che verranno pubblicati dai competenti organiRegionali e Nazionali. Gestione dei finanziamenti già ottenuti.

Risorse strumentali da utilizzare

Attrezzature già in dotazione e adeguamenti necessari per esigenze di Legge 626 (sicurezza sui luoghi di lavoro).

Risorse umane da impiegare

N.1 capo area
n.1 tecnico istruttore geometra
n.1 tecnico istruttore tecnico
n.1 esecutore
n.1 operatore
n.1 custode cimitero
n.5 lavoratori a tempo determinato
n.2 lavoratori ASU

Motivazione delle scelte

Mantenimento dei servizi in essere e partecipazione ai bandi che verranno pubblicati.

ANALISI DEI PROGRAMMI / PROGETTI

Descrizione	Previsione assestata (a)	Impegni (b)	Da Impegnare (a - b)	% (b / a)	Disponibilità Impegni (c)	Mandati (d)	% (d / b)
SPESE CORRENTI	644.035,00	570.518,56	73.516,44	88,59	51.531,62	518.986,94	90,97
SPESE IN CONTO CAPITALE	505.660,00	350.876,10	154.783,90	69,39	323.920,09	26.956,01	7,68
TOTALE USCITA	1.149.695,00	921.394,66	228.300,34	80,14	375.451,71	545.942,95	59,25

ANALISI DEI PROGRAMMI / PROGETTI

PROGETTO N° DD0000030 SERVIZIO RIFIUTI, SERVIZIO IDRICO INTEGRATO

RESPONSABILE SIG. LA MONICA FRANCESCO

PROGRAMMAZIONE PREVISTA NELLA RELAZIONE PREVISIONALE E PROGRAMMATICA PER IL TRIENNIO 2013 - 2015

Finalità da conseguire:

Mantenimento del servizio in essere.

Risorse strumentali da utilizzare

Attrezzature già in dotazione.

Risorse umane da impiegare

n.1 Capo Area
n.1 tecnico istruttore
n.1 esecutore autista
n.2 operatori ecologici
n.4 personale a tempo determinato
n.3 lavoratori ASU

Motivazione delle scelte

Mantenimento dei servizi in essere.

ANALISI DEI PROGRAMMI / PROGETTI

Descrizione	Previsione assestata (a)	Impegni (b)	Da Impegnare (a - b)	% (b / a)	Disponibilità Impegni (c)	Mandati (d)	% (d / b)
SPESE CORRENTI	1.255.150,00	1.185.385,24	69.764,76	94,44	666.912,45	518.472,79	43,74
SPESE IN CONTO CAPITALE	174.200,00	36.408,49	137.791,51	20,90	4.700,00	31.708,49	87,09
TOTALE USCITA	1.429.350,00	1.221.793,73	207.556,27	85,48	671.612,45	550.181,28	45,03

ANALISI DEI PROGRAMMI / PROGETTI

PROGRAMMA N° EE00 POLIZIA MUNICIPALE

N° 0 **PROGETTI NEL PROGRAMMA**

RESPONSABILE SIG. CANNATA ANTONINO

PROGRAMMAZIONE PREVISTA NELLA RELAZIONE PREVISIONALE E PROGRAMMATICA PER IL TRIENNIO 2013 - 2015

Descrizione del programma

Mantenere i servizi essenziali, incrementare il controllo del territorio, e il controllo sull'evasione fiscale in collaborazione con l'Ufficio tributi.
Obiettivo del 2013 sarà quello di incrementare i servizi di vigilanza stradale, migliorare la salvaguardia della pulizia generale del paese attraverso un controllo più incisivo alla lotta all'affissione abusiva, al volantino selvaggio, e ai rifiuti ingombranti per strada.
Inoltre, relativamente alla viabilità urbana,l'obiettivo 2013 sarà quello di migliorare il controllo nelle zone nevralgiche del paese nelle ore di punta oltre la predisposizione di un piano di miglioramento del servizio per il periodo estivo, relativamente alle ore serali.
Inoltre, si prevede l'organizzazione di incontri con i giovani presso le scuole per discutere di educazione civica al fine di aumentare la sensibilizzazione verso la "cosa pubblica", contro il vandalismo, la delinquenza e le forme di droga.

Motivazione delle scelte

Si fa riferimento al programma generale.

Finalità da conseguire

Migliorare la sicurezza e la pulizia, combattere l'abusivismo e migliorare il senso civico presso i giovani stefanesi.

ANALISI DEI PROGRAMMI / PROGETTI

Risorse umane da impiegare

n. 1 istruttore direttivo capo area : Isp. Antonino Cannata
n. 1 istruttore direttivo di vigilanza : Sig. Laura Gariti
n. 1 istruttore: Migliore Salvatore
n. 3 vigili urbani: Sig.ri Giuseppe Ciavirella - Salvatore Galati
n. 1 esecutore : Sig. Giuseppe Testa
n. 5 personale a tempo determinato: Sig.ri Francesca Cicero - Antonella Muni - Giuseppe Parello - Regina Bartolotta <DASH_SHORT> Belbruno Giuseppe
n. 2 personale ASU : Sig.ri Accidenti Orazio <DASH_SHORT> Sarlo Tommaso Fabio

Risorse strumentali da utilizzare

Automezzi ed attrezzature in dotazione all'ufficio.

ANALISI DEI PROGRAMMI / PROGETTI

Descrizione	Previsione assestata (a)	Impegni (b)	Da Impegnare (a - b)	% (b / a)	Disponibilità Impegni (c)	Mandati (d)	% (d / b)
TOTALE TITOLO 1	306.950,00	274.938,66	32.011,34	89,57	13.657,83	261.280,83	95,03
TOTALE USCITA	306.950,00	274.938,66	32.011,34	89,57	13.657,83	261.280,83	95,03

Egregi Consiglieri Comunali, il Bilancio Consuntivo 2013 , e' certamente tra i momenti "Politici" cruciali per poter fare delle riflessioni circa l'andamento dal punto di vista economico e strategico delle scelte adottate dall'ente. Nonostante nel 2013 vi sono stati minori trasferimenti in ambito regionale l'amministrazione è riuscita comunque a garantire alla propria comunità i servizi storici forniti.

Inoltre si sono valorizzati immobili comunali , attraverso l'affitto di Palazzo Trabia e Armao per cerimonie e convegni , e si sono strutturati nuovi servizi, quali i nuovi impianti di segnaletica indicativa commerciale e a breve si andrà a bando per la pubblicità commerciale .
Evidentemente nuovi servizi si traducono in nuove entrate e maggiori benefici per la nostra comunità . Da non sottovalutare inoltre l'ottimo lavoro svolto dagli ufficio Tecnico e di Ragioneria per il servizio di raccolta e gestione dei Rifiuti che dal 01 ottobre 2013 ci vede direttamente coinvolti dove se è riusciti a mantenere un elevato servizio abbassando il costo ATO di oltre il 25%.

Gli oneri straordinari della gestione corrente e le sentenze da pagare, in totale circa € 227.000, hanno purtroppo, anche per il 2013, assorbito parte corrente del Bilancio che si sarebbe potuto certamente destinare ad attività strategiche più incisive per tutta la nostra comunità.

L'avanzo di amministrazione generato nel corso del 2013 non deve essere fuorviante nella dimensione economica poiché i contenziosi Ato ed Eas , attualmente in corso , purtroppo necessitano , prudenzialmente , di ulteriori accantonamenti , effettuati per € 137.987 , su crediti di dubbia esigibilità .

Anche nel 2013 i trasferimenti regionali, per il personale assunto a tempo determinato ai sensi della L.R. 16/2006, sono stati diminuiti per circa 45.00,00 euro, mentre un taglio più consistente è stato operato sul contributo per la gestione dell'asilo nido che è stato decurtato di circa 100.000,00 euro rispetto all'anno precedente

Attraverso le promozioni turistiche e gli eventi culturali, si è cercato di aumentare l'attenzione e la visibilità della nostra cittadina finalizzato ad un incremento del flusso turistico , per quanto possibile. Inoltre anche verso le attività commerciali e artigianali ,che in questo momento attraversano una grave situazione di crisi, si è cercato di proporre delle iniziative a sostegno , non ultima nel periodo natalizio il concorso a premi "Io Compro a Santo Stefano". Inoltre i lavori per la nuova area artigianale, iniziati nel corso del 2013, genereranno nuova opportunità per i giovani imprenditori.

Continua con la Regione Siciliana un rapporto istituzionale intenso e collaborativo al fine di continuare a ricercare opportunità di finanziamento per lo sviluppo del nostro territorio, e diverse conferenze si sono tenute sia per la futura metanizzazione che per la definizione del bando del progetto del Porto.

Convinti che l'Amministrazione nella sua interezza, Consiglieri ed Esecutivo, debba avere il fine comune della crescita del rilancio economico e socio culturale del Paese, si sottopone al Consiglio Comunale il rendiconto della gestione dell'anno 2013 chiedendone l'approvazione.

IL SINDACO
Francesco Re

COMUNE S. STEFANO DI CAMASTRA

Il presente verbale, dopo la lettura , si sottoscrive per conferma, ai sensi dell'art. 186 dell' O.A.EE.LL.

IL PRESIDENTE
F.to **Re**

IL CONSIGLIERE ANZIANO
F.to **Rampulla**

IL SEGRETARIO GENERALE .
F.to Testagrossa

CERTIFICATO DI PUBBLICAZIONE

Il sottoscritto Segretario Comunale certifica che la presente deliberazione è copia conforme all'originale e verrà pubblicata all'Albo Pretorio il 20 MAG. 2014

lì, 20 MAG. 2014

Il Segretario Generale
(D.ssa Anna Testagrossa)

Il sottoscritto Segretario comunale, visti gli atti d'ufficio,

ATTESTA

che la presente deliberazione:

- non è soggetta a controllo come chiarito con circolare dell'Assessorato Enti Locali 24/03/2003, pubblicata nella G.U.R.S. n° 15 del 05/04/2003

Dalla Residenza Comunale, lì 20 MAG. 2014

Il Segretario Generale
(D.ssa Anna Testagrossa)

CERTIFICATO DI ESECUTIVITA'

- è stata resa immediatamente esecutiva, ai sensi dell'art. 16 L.R. 3/12/1991 n. 44;
- è divenuta esecutiva il _____ decorsi dieci giorni dalla relativa pubblicazione all'albo pretorio, ai sensi dell'art. 12 della L.R. 13/12/1991 n. 44, come chiarito con circolare dell'Assessorato Enti Locali 24/03/2003 pubblicata nella G.U.R.S. n. 15 del 5/04/2003;

Dalla residenza Municipale, lì_____

Il Segretario Generale
(D.ssa Anna Testagrossa)

CERTIFICATO DI AVVENUTA PUBBLICAZIONE

Si certifica che la presente deliberazione:
- è stata pubblicata all'Albo pretorio per 15 giorni consecutivi dal_____al_____ come previsto dall'art.11 L.R n. 44/91, giusta attestazione del messo comunale;

Dalla Residenza Municipale,lì_____

Il Segretario Generale
(D.ssa Anna Testagrossa)

La presente deliberazione è stata trasmessa per l'esecuzione all'Ufficio _____
in data _____

Il Responsabile del Procedimento
(Rosalia Mascari)