

**BILANCIO DI PREVISIONE - PARTE ENTRATA ANNO 2015**

Stampa per Codice di Bilancio

R I S O R S A		Accertamenti ult. eser. chiuso	Previsioni definitive anno in corso	P R E V I S I O N I D I C O M P E T E N Z A			Note
Cod. e Num.	Denominazione			V A R I A Z I O N I		SOMME RISULTANTI	
				Aumento	Diminuzione		
0 0 0.00.0000	FONDO INIZIALE DI CASSA	0,00	0,00	0,00	0,00	0,00	
1 5000 0.00.0000	FONDO PLURIENNALE VINCOLATO PER SPESE CORRENTI	0,00	0,00	0,00	0,00	0,00	
2 0 0.00.0000	AVANZO DI AMMINISTRAZIONE	0,00	0,00	0,00	0,00	0,00	
2 1 0.00.0000	AVANZO DI AMMINISTRAZIONE : VINCOLATO	0,00	95.000,00	0,00	-29.500,00	65.500,00	
2 2 0.00.0000	AVANZO DI AMMINISTRAZIONE : FINANZIAMENTO INVESTIMENTI	0,00	5.000,00	91.000,00	0,00	96.000,00	
2 3 0.00.0000	AVANZO DI AMMINISTRAZIONE : FONDO AMMORTAMENTO	0,00	0,00	0,00	0,00	0,00	
2 4 0.00.0000	AVANZO DI AMMINISTRAZIONE : NON VINCOLATO	0,00	20.000,00	0,00	-6.500,00	13.500,00	
2 5000 0.00.0000	FONDO PLURIENNALE VINCOLATO PER SPESE IN C/CAPITALE	0,00	0,00	0,00	0,00	0,00	
TOTALE AVANZO DI AMMINISTRAZIONE / FONDO PLURIENNALE VINCOLATO		0,00	120.000,00	55.000,00	0,00	175.000,00	
TITOLO	1	ENTRATE TRIBUTARIE					
CATEGORIA	1	Imposte					
1010102 1.01.0102	Imposta comunale sulla pubblicita'	3.977,23	5.000,00	0,00	0,00	5.000,00	
1010103 1.01.0103	Imposta comunale addizionale consumo energia elettrica	22.738,75	0,00	0,00	0,00	0,00	
1010105 1.01.0105	Imposta Comunale Immobili	70.026,00	117.200,00	32.800,00	0,00	150.000,00	
1010114 1.01.0114	Addizionale Comunale sul reddito delle persone fisiche	275.106,46	250.000,00	10.000,00	0,00	260.000,00	

BILANCIO DI PREVISIONE - PARTE ENTRATA ANNO 2015

R I S O R S A		Accertamenti ult. eser. chiuso	Previsioni definitive anno in corso	P R E V I S I O N I D I C O M P E T E N Z A			Note
Cod. e Num.	Denominazione			V A R I A Z I O N I		SOMME RISULTANTI	
				Aumento	Diminuzione		
1010118 1.01.0118	IMU - IMPOSTA MUNICIPALE PROPRIA	890.567,47	850.000,00	0,00	-15.000,00	835.000,00	
1010120 1.01.0120	TASI - tributo sui servizi indivisibili	0,00	270.000,00	0,00	-95.000,00	175.000,00	
TOTALE CATEGORIA 1		1.262.415,91	1.492.200,00	0,00	-67.200,00	1.425.000,00	
CATEGORIA 2 Tasse							
1020106 1.02.0106	T.O.S.A.P. Tassa per l'Occupazione di Spazi ed Aree Pubbliche	53.944,47	51.000,00	5.000,00	0,00	56.000,00	
1020109 1.02.0109	Tares Tarsu e Tia	895.011,72	0,00	0,00	0,00	0,00	
TOTALE CATEGORIA 2		948.956,19	51.000,00	5.000,00	0,00	56.000,00	
CATEGORIA 3 Tributi speciali ed altre entrate tributarie proprie							
1030110 1.03.0110	Diritti per le pubbliche affissioni	890,59	1.972,00	128,00	0,00	2.100,00	
1030119 1.03.0119	Fondo sperimentale di riequilibrio	525.812,00	476.483,00	0,00	-140.333,00	336.150,00	
1030120 1.03.0120	TASI - tributo sui servizi indivisibili	0,00	0,00	0,00	0,00	0,00	
TOTALE CATEGORIA 3		526.702,59	478.455,00	0,00	-140.205,00	338.250,00	

BILANCIO DI PREVISIONE - PARTE ENTRATA ANNO 2015

R I S O R S A		Accertamenti ult. eser. chiuso	Previsioni definitive anno in corso	P R E V I S I O N I D I C O M P E T E N Z A			Note
Cod. e Num.	Denominazione			V A R I A Z I O N I		SOMME RISULTANTI	
				Aumento	Diminuzione		
TITOLO							
	1						
TOTALE CATEGORIA	1	1.262.415,91	1.492.200,00	0,00	-67.200,00	1.425.000,00	
TOTALE CATEGORIA	2	948.956,19	51.000,00	5.000,00	0,00	56.000,00	
TOTALE CATEGORIA	3	526.702,59	478.455,00	0,00	-140.205,00	338.250,00	
TOTALE TITOLO	1	2.738.074,69	2.021.655,00	0,00	-202.405,00	1.819.250,00	

BILANCIO DI PREVISIONE - PARTE ENTRATA ANNO 2015

R I S O R S A		Accertamenti ult. eser. chiuso	Previsioni definitive anno in corso	P R E V I S I O N I D I C O M P E T E N Z A			Note
Cod. e Num.	Denominazione			V A R I A Z I O N I		SOMME RISULTANTI	
				Aumento	Diminuzione		
TITOLO	2	ENTRATE DERIVANTI DA CONTRIBUTI E TRASF. CORRENTI DELLO STATO, DELLA REGIONE E DI ALTRI ENTI PUBBLICI ANCHE IN RAPPORTO ALL'ESERCIZIO DI FUNZ. DELEG.					
CATEGORIA	1	Contributi e trasferimenti correnti dallo Stato					
2010201	Trasferimenti dallo Stato : Fondo ordinario	83.800,00	0,00	0,00	0,00	0,00	
2.01.0201							
2010202	Trasferimenti dallo Stato: Fondo consolidato	0,00	0,00	0,00	0,00	0,00	
2.01.0202							
2010203	Trasferimenti dallo Stato: Fondo perequativo degli squilibri della fiscalita' locale	0,00	0,00	0,00	0,00	0,00	
2.01.0203							
2010204	Trasferimenti dallo Stato: Fondo per lo sviluppo degli investimenti	140.809,52	140.806,00	3,00	0,00	140.809,00	
2.01.0204							
2010205	Contributo dello Stato nelle spese per gli uffici giudiziari	15.000,00	15.000,00	0,00	-15.000,00	0,00	
2.01.0205							
2010206	Contributi dello Stato per finalita' diverse	138.918,50	33.000,00	2.000,00	0,00	35.000,00	
2.01.0206							
2010209	Trasferimenti compensativi ICI abitazione principale	0,00	0,00	0,00	0,00	0,00	
2.01.0209							
TOTALE CATEGORIA	1	378.528,02	188.806,00	0,00	-12.997,00	175.809,00	
CATEGORIA	2	Contributi e trasferimenti correnti dalla Regione					
2020210	Trasferimento correnti della Regione	653.367,90	653.368,00	0,00	0,00	653.368,00	
2.02.0210							
2020211	Trasferimenti correnti dalla Regione L.R. 6/97	1.285.000,00	1.308.200,00	152.800,00	0,00	1.461.000,00	
2.02.0211							
2020213	Trasferimenti regionali L.R. 431/98 art. 11	31.124,54	85.000,00	0,00	0,00	85.000,00	
2.02.0213							
TOTALE CATEGORIA	2	1.969.492,44	2.046.568,00	152.800,00	0,00	2.199.368,00	
CATEGORIA	5	Contributi e trasferimenti correnti da altri enti del settore pubblico					
2050222	Contributi e trasferimenti da province e Citta' Metropolitane	60.630,52	118.000,00	2.000,00	0,00	120.000,00	
2.05.0222							

BILANCIO DI PREVISIONE - PARTE ENTRATA ANNO 2015

R I S O R S A		Accertamenti ult. eser. chiuso	Previsioni definitive anno in corso	P R E V I S I O N I D I C O M P E T E N Z A			Note
Cod. e Num.	Denominazione			V A R I A Z I O N I		SOMME RISULTANTI	
				Aumento	Diminuzione		
TOTALE CATEGORIA	5	60.630,52	118.000,00	2.000,00	0,00	120.000,00	

BILANCIO DI PREVISIONE - PARTE ENTRATA ANNO 2015

R I S O R S A		Accertamenti ult. eser. chiuso	Previsioni definitive anno in corso	P R E V I S I O N I D I C O M P E T E N Z A			Note
Cod. e Num.	Denominazione			V A R I A Z I O N I		SOMME RISULTANTI	
				Aumento	Diminuzione		
TITOLO		2					
TOTALE CATEGORIA	1	378.528,02	188.806,00	0,00	-12.997,00	175.809,00	
TOTALE CATEGORIA	2	1.969.492,44	2.046.568,00	152.800,00	0,00	2.199.368,00	
TOTALE CATEGORIA	5	60.630,52	118.000,00	2.000,00	0,00	120.000,00	
TOTALE TITOLO	2	2.408.650,98	2.353.374,00	141.803,00	0,00	2.495.177,00	

BILANCIO DI PREVISIONE - PARTE ENTRATA ANNO 2015

R I S O R S A		Accertamenti ult. eser. chiuso	Previsioni definitive anno in corso	P R E V I S I O N I D I C O M P E T E N Z A			Note
Cod. e Num.	Denominazione			V A R I A Z I O N I		SOMME RISULTANTI	
				Aumento	Diminuzione		
TITOLO	3	ENTRATE EXTRATRIBUTARIE					
CATEGORIA	1	Proventi dei servizi pubblici					
3010301 3.01.0301	Diritti sugli atti dello stato civile	0,00	0,00	300,00	0,00	300,00	
3010302 3.01.0302	Diritti di segreteria	5.099,63	11.500,00	0,00	0,00	11.500,00	
3010303 3.01.0303	Diritti per il rilascio carte d'identita'	2.613,00	2.500,00	0,00	0,00	2.500,00	
3010304 3.01.0304	Diritti di sopralluogo e numerazione civica	14.000,00	14.000,00	0,00	0,00	14.000,00	
3010305 3.01.0305	Proventi dall'acquedotto montano	0,00	0,00	0,00	0,00	0,00	
3010306 3.01.0306	Diritti e canoni per la raccolta e depurazione di acque reflue	0,00	0,00	0,00	0,00	0,00	
3010308 3.01.0308	Sanzioni amministrative e pecuniarie per violazioni a regolamenti com.li ordinanze e altre norme	4.765,09	5.000,00	0,00	0,00	5.000,00	
3010310 3.01.0310	Proventi servizio refezione scolastica	12.672,48	12.000,00	0,00	0,00	12.000,00	
3010311 3.01.0311	Proventi servizio trasporto scolastico	2.145,00	2.000,00	0,00	0,00	2.000,00	
3010312 3.01.0312	Proventi servizio asili nido	9.080,06	10.000,00	0,00	-4.000,00	6.000,00	
3010316 3.01.0316	Proventi TIA tariffa igiene ambientale	0,00	0,00	0,00	0,00	0,00	
3010317 3.01.0317	Proventi dall'acquedotto comunale	180.000,00	360.000,00	33.000,00	0,00	393.000,00	
3010318 3.01.0318	TARI - Tributo diretto alla copertura dei costi relativi al servizio di gestione dei rifiuti	0,00	878.800,00	0,00	-78.800,00	800.000,00	
3010320 3.01.0320	Proventi dei servizi cimiteriali	12.838,48	18.000,00	0,00	0,00	18.000,00	

BILANCIO DI PREVISIONE - PARTE ENTRATA ANNO 2015

R I S O R S A		Accertamenti ult. eser. chiuso	Previsioni definitive anno in corso	P R E V I S I O N I D I C O M P E T E N Z A			Note
Cod. e Num.	Denominazione			V A R I A Z I O N I		SOMME RISULTANTI	
				Aumento	Diminuzione		
3010328 3.01.0328	Proventi del settore vigilanza	16.000,00	24.000,00	0,00	0,00	24.000,00	
3010332 3.01.0332	Proventi settore edilizia privata	82,64	800,00	200,00	0,00	1.000,00	
TOTALE CATEGORIA 1		259.296,38	1.338.600,00	0,00	-49.300,00	1.289.300,00	
CATEGORIA 2 Proventi dei beni dell'ente							
3020356 3.02.0356	Canoni di locazione immobili	66.267,62	111.200,00	18.000,00	0,00	129.200,00	
TOTALE CATEGORIA 2		66.267,62	111.200,00	18.000,00	0,00	129.200,00	
CATEGORIA 3 Interessi su anticipazioni e crediti							
3030362 3.03.0362	Interessi su anticipazioni e crediti	6.303,55	2.000,00	0,00	-1.000,00	1.000,00	
TOTALE CATEGORIA 3		6.303,55	2.000,00	0,00	-1.000,00	1.000,00	
CATEGORIA 5 Proventi diversi.							
3050346 3.05.0346	Proventi di servizi comunali diversi	42.016,05	61.500,00	0,00	0,00	61.500,00	
3050351 3.05.0351	Concorso degli utenti nelle spese del servizio soggiorni climatici per anziani	8.930,63	6.000,00	0,00	0,00	6.000,00	
3050377 3.05.0377	Concorso e/o rimborso spese da soggetti diversi	0,00	0,00	0,00	0,00	0,00	
TOTALE CATEGORIA 5		50.946,68	67.500,00	0,00	0,00	67.500,00	

BILANCIO DI PREVISIONE - PARTE ENTRATA ANNO 2015

R I S O R S A		Accertamenti ult. eser. chiuso	Previsioni definitive anno in corso	P R E V I S I O N I D I C O M P E T E N Z A			Note
Cod. e Num.	Denominazione			V A R I A Z I O N I		SOMME RISULTANTI	
				Aumento	Diminuzione		
TITOLO							
	3						
TOTALE CATEGORIA	1	259.296,38	1.338.600,00	0,00	-49.300,00	1.289.300,00	
TOTALE CATEGORIA	2	66.267,62	111.200,00	18.000,00	0,00	129.200,00	
TOTALE CATEGORIA	3	6.303,55	2.000,00	0,00	-1.000,00	1.000,00	
TOTALE CATEGORIA	5	50.946,68	67.500,00	0,00	0,00	67.500,00	
TOTALE TITOLO	3	382.814,23	1.519.300,00	0,00	-32.300,00	1.487.000,00	

BILANCIO DI PREVISIONE - PARTE ENTRATA ANNO 2015

R I S O R S A		Accertamenti ult. eser. chiuso	Previsioni definitive anno in corso	P R E V I S I O N I D I C O M P E T E N Z A			Note
Cod. e Num.	Denominazione			V A R I A Z I O N I		SOMME RISULTANTI	
				Aumento	Diminuzione		
TITOLO	4	ENTRATE DERIVANTI DA ALIENAZIONI, DA TRASFERIMENTI DI CAPITALE E DA RISCOSSIONI DI CREDITI					
CATEGORIA	1	Alienazione di beni patrimoniali					
4010401 4.01.0401	Alienazione di beni immobili	5.460,00	0,00	55.000,00	0,00	55.000,00	
4010402 4.01.0402	Alienazione beni mobili e attrezzature	0,00	0,00	0,00	0,00	0,00	
4010404 4.01.0404	Proventi di concessioni cimiteriali	4.844,00	150.000,00	150.000,00	0,00	300.000,00	
TOTALE CATEGORIA	1	10.304,00	150.000,00	205.000,00	0,00	355.000,00	
CATEGORIA	2	Trasferimenti di capitale dallo Stato					
4020406 4.02.0406	Contributi dello Stato per il finanziamento di spese di investimento	0,00	0,00	0,00	0,00	0,00	
TOTALE CATEGORIA	2	0,00	0,00	0,00	0,00	0,00	
CATEGORIA	3	Trasferimenti di capitale dalla Regione					
4030407 4.03.0407	Contributi della regione per il finanziamento di spese di investimento	315.847,12	424.700,00	0,00	-150.500,00	274.200,00	
TOTALE CATEGORIA	3	315.847,12	424.700,00	0,00	-150.500,00	274.200,00	
CATEGORIA	4	Trasferimenti di capitale da altri enti del settore pubblico					
4040408 4.04.0408	Trasferimenti di capitale da altri enti del settore pubblico	0,00	0,00	0,00	0,00	0,00	
TOTALE CATEGORIA	4	0,00	0,00	0,00	0,00	0,00	
CATEGORIA	5	Trasferimenti di capitale da altri soggetti					
4050409 4.05.0409	Trasferimenti di capitale da imprese	0,00	0,00	50.000,00	0,00	50.000,00	
4050418 4.05.0418	Proventi delle concessioni edilizie	84.842,43	65.000,00	0,00	0,00	65.000,00	
TOTALE CATEGORIA	5	84.842,43	65.000,00	50.000,00	0,00	115.000,00	
CATEGORIA	6	Riscossione di crediti					

BILANCIO DI PREVISIONE - PARTE ENTRATA ANNO 2015

R I S O R S A		Accertamenti ult. eser. chiuso	Previsioni definitive anno in corso	P R E V I S I O N I D I C O M P E T E N Z A			Note
Cod. e Num.	Denominazione			V A R I A Z I O N I		SOMME RISULTANTI	
				Aumento	Diminuzione		
4060410 4.06.0410	Riscossione di crediti	127.207,98	0,00	0,00	0,00	0,00	
TOTALE CATEGORIA 6		127.207,98	0,00	0,00	0,00	0,00	

BILANCIO DI PREVISIONE - PARTE ENTRATA ANNO 2015

R I S O R S A		Accertamenti ult. eser. chiuso	Previsioni definitive anno in corso	P R E V I S I O N I D I C O M P E T E N Z A			Note
Cod. e Num.	Denominazione			V A R I A Z I O N I		SOMME RISULTANTI	
				Aumento	Diminuzione		
TITOLO							
	4						
TOTALE CATEGORIA	1	10.304,00	150.000,00	205.000,00	0,00	355.000,00	
TOTALE CATEGORIA	2	0,00	0,00	0,00	0,00	0,00	
TOTALE CATEGORIA	3	315.847,12	424.700,00	0,00	-150.500,00	274.200,00	
TOTALE CATEGORIA	4	0,00	0,00	0,00	0,00	0,00	
TOTALE CATEGORIA	5	84.842,43	65.000,00	50.000,00	0,00	115.000,00	
TOTALE CATEGORIA	6	127.207,98	0,00	0,00	0,00	0,00	
TOTALE TITOLO	4	538.201,53	639.700,00	104.500,00	0,00	744.200,00	

BILANCIO DI PREVISIONE - PARTE ENTRATA ANNO 2015

R I S O R S A		Accertamenti ult. eser. chiuso	Previsioni definitive anno in corso	P R E V I S I O N I D I C O M P E T E N Z A			Note
Cod. e Num.	Denominazione			V A R I A Z I O N I		SOMME RISULTANTI	
				Aumento	Diminuzione		
TITOLO		5	ENTRATE DERIVANTI DA ACCENSIONE DI PRESTITI				
CATEGORIA		1	Anticipazioni di cassa				
5010501 5.01.0501	Anticipazioni di cassa	192.466,85	1.200.000,00	3.800.000,00	0,00	5.000.000,00	
TOTALE CATEGORIA		1	192.466,85	1.200.000,00	3.800.000,00	0,00	5.000.000,00
CATEGORIA		3	Assunzione di mutui e prestiti				
5030503 5.03.0503	Assunzione di mutui e prestiti	0,00	0,00	1.100.000,00	0,00	1.100.000,00	

BILANCIO DI PREVISIONE - PARTE ENTRATA ANNO 2015

R I S O R S A		Accertamenti ult. eser. chiuso	Previsioni definitive anno in corso	P R E V I S I O N I D I C O M P E T E N Z A			Note
Cod. e Num.	Denominazione			V A R I A Z I O N I		SOMME RISULTANTI	
				Aumento	Diminuzione		
TITOLO		5					
TOTALE CATEGORIA	1	192.466,85	1.200.000,00	3.800.000,00	0,00	5.000.000,00	
TOTALE CATEGORIA	3	0,00	0,00	1.100.000,00	0,00	1.100.000,00	
TOTALE TITOLO	5	192.466,85	1.200.000,00	4.900.000,00	0,00	6.100.000,00	

BILANCIO DI PREVISIONE - PARTE ENTRATA ANNO 2015

R I S O R S A		Accertamenti ult. eser. chiuso	Previsioni definitive anno in corso	P R E V I S I O N I D I C O M P E T E N Z A			Note
Cod. e Num.	Denominazione			V A R I A Z I O N I		SOMME RISULTANTI	
				Aumento	Diminuzione		
TITOLO	6	ENTRATE DA SERVIZI PER CONTO DI TERZI					
6.01.0000	Ritenute previdenziali e assistenziali al personale	195.168,45	275.000,00	0,00	0,00	275.000,00	
6.01.0000							
6.02.0000	Ritenute erariali	388.134,49	670.000,00	650.000,00	0,00	1.320.000,00	
6.02.0000							
6.03.0000	Altre ritenute al personale per conto di terzi	155.072,60	250.000,00	0,00	0,00	250.000,00	
6.03.0000							
6.04.0000	Depositi cauzionali	0,00	40.000,00	0,00	0,00	40.000,00	
6.04.0000							
6.05.0000	Rimborso spese per servizi per conto di terzi	21.731,55	1.350.000,00	0,00	0,00	1.350.000,00	
6.05.0000							
6.06.0000	Rimborso di anticipazione di fondi per il servizio economato	24.950,00	45.000,00	0,00	0,00	45.000,00	
6.06.0000							
6.07.0000	Depositi per spese contrattuali	426,00	20.000,00	0,00	0,00	20.000,00	
6.07.0000							
TOTALE TITOLO	6	785.483,09	2.650.000,00	650.000,00	0,00	3.300.000,00	

BILANCIO DI PREVISIONE - PARTE ENTRATA ANNO 2015

R I S O R S A		Accertamenti ult. eser. chiuso	Previsioni definitive anno in corso	P R E V I S I O N I D I C O M P E T E N Z A			Note
Cod. e Num.	Denominazione			V A R I A Z I O N I		SOMME RISULTANTI	
				Aumento	Diminuzione		
RIEPILOGO FINALE							
TOTALE TITOLO	1	2.738.074,69	2.021.655,00	0,00	-202.405,00	1.819.250,00	
TOTALE TITOLO	2	2.408.650,98	2.353.374,00	141.803,00	0,00	2.495.177,00	
TOTALE TITOLO	3	382.814,23	1.519.300,00	0,00	-32.300,00	1.487.000,00	
TOTALE TITOLO	4	538.201,53	639.700,00	104.500,00	0,00	744.200,00	
TOTALE TITOLO	5	192.466,85	1.200.000,00	4.900.000,00	0,00	6.100.000,00	
TOTALE TITOLO	6	785.483,09	2.650.000,00	650.000,00	0,00	3.300.000,00	
AVANZO DI AMMINISTRAZIONE		0,00	120.000,00	55.000,00	0,00	175.000,00	
TOTALE ENTRATA		7.045.691,37	10.384.029,00	5.561.598,00	0,00	15.945.627,00	
TOTALE GENERALE ENTRATA		7.045.691,37	10.504.029,00	5.616.598,00	0,00	16.120.627,00	

**BILANCIO DI PREVISIONE - PARTE USCITA ANNO 2015**

Stampa per Codice di Bilancio

INTERVENTO		Impegni ult. eser. chiuso	Previsioni definitive anno in corso	PREVISIONI DI COMPETENZA			Note
Cod. e Num.	Denominazione			VARIAZIONI		SOMME RISULTANTI	
				Aumento	Diminuzione		
TITOLO	1	SPESE CORRENTI					
FUNZIONE	1	FUNZIONI GENERALI DI AMMINISTRAZIONE, DI GESTIONE E DI CONTROLLO					
SERVIZIO	1	Organi istituzionali, partecipazione e decentramento					
1010102 1.01.01.02	Acquisto di beni di consumo e/o di materie prime	579,07	700,00	0,00	0,00	700,00	
1010103 1.01.01.03	Prestazioni di servizi	86.993,35	98.516,60	900,00	-916,60	98.500,00	
1010107 1.01.01.07	Imposte e tasse	4.500,00	5.000,00	0,00	0,00	5.000,00	
TOTALE SERVIZIO	1	92.072,42	104.216,60	0,00	-16,60	104.200,00	
SERVIZIO	2	Segreteria generale, personale e organizzazione					
1010201 1.01.02.01	Personale	331.944,37	336.300,00	5.700,00	-15.600,00	326.400,00	
1010202 1.01.02.02	Acquisto di beni di consumo e/o di materie prime	20.326,85	24.000,00	0,00	0,00	24.000,00	
1010203 1.01.02.03	Prestazioni di servizi	178.249,72	185.300,00	30.000,00	-5.000,00	210.300,00	
1010205 1.01.02.05	Trasferimenti	18.454,50	25.000,00	10.000,00	-3.000,00	32.000,00	
1010207 1.01.02.07	Imposte e tasse	22.009,70	23.800,00	400,00	-900,00	23.300,00	
1010208 1.01.02.08	Oneri straordinari della gestione corrente	25.168,00	85.000,00	0,00	-25.000,00	60.000,00	
TOTALE SERVIZIO	2	596.153,14	679.400,00	0,00	-3.400,00	676.000,00	
SERVIZIO	3	Gestione economica, finanziaria, programmazione, provveditorato e controllo di gestione					
1010301 1.01.03.01	Personale	143.733,57	143.500,00	0,00	-30.750,00	112.750,00	

BILANCIO DI PREVISIONE - PARTE USCITA ANNO 2015

INTERVENTO		Impegni ult. eser. chiuso	Previsioni definitive anno in corso	PREVISIONI DI COMPETENZA			Note
Cod. e Num.	Denominazione			VARIAZIONI		SOMME RISULTANTI	
				Aumento	Diminuzione		
1010302 1.01.03.02	Acquisto di beni di consumo e/o di materie prime	494,20	2.500,00	500,00	0,00	3.000,00	
1010303 1.01.03.03	Prestazioni di servizi	7.613,85	10.400,00	500,00	0,00	10.900,00	
1010306 1.01.03.06	Interessi passivi ed oneri finanziari diversi	214.979,94	221.379,00	850,00	-10.338,00	211.891,00	
1010307 1.01.03.07	Imposte e tasse	9.504,29	9.600,00	0,00	-2.200,00	7.400,00	
TOTALE SERVIZIO 3		376.325,85	387.379,00	0,00	-41.438,00	345.941,00	
SERVIZIO 4 Gestione delle entrate tributarie e servizi fiscali							
1010401 1.01.04.01	Personale	61.932,09	63.270,00	0,00	-150,00	63.120,00	
1010402 1.01.04.02	Acquisto di beni di consumo e/o di materie prime	3.267,36	6.000,00	0,00	-1.000,00	5.000,00	
1010403 1.01.04.03	Prestazioni di servizi	6.747,85	22.100,00	2.000,00	-2.500,00	21.600,00	
1010405 1.01.04.05	Trasferimenti	3.453,93	6.000,00	0,00	-2.000,00	4.000,00	
1010407 1.01.04.07	Imposte e tasse	5.312,66	12.235,00	0,00	-2.000,00	10.235,00	
TOTALE SERVIZIO 4		80.713,89	109.605,00	0,00	-5.650,00	103.955,00	
SERVIZIO 5 Gestione dei beni demaniali e patrimoniali							
1010501 1.01.05.01	Personale	32.282,06	32.380,00	10,00	0,00	32.390,00	
1010502 1.01.05.02	Acquisto di beni di consumo e/o di materie prime	0,00	300,00	200,00	0,00	500,00	
1010503 1.01.05.03	Prestazioni di servizi	0,00	300,00	300,00	0,00	600,00	
1010507 1.01.05.07	Imposte e tasse	2.165,24	2.175,00	5,00	0,00	2.180,00	

BILANCIO DI PREVISIONE - PARTE USCITA ANNO 2015

INTERVENTO		Impegni ult. eser. chiuso	Previsioni definitive anno in corso	PREVISIONI DI COMPETENZA			Note
Cod. e Num.	Denominazione			VARIAZIONI		SOMME RISULTANTI	
				Aumento	Diminuzione		
TOTALE SERVIZIO 5		34.447,30	35.155,00	515,00	0,00	35.670,00	
SERVIZIO 6 Ufficio tecnico							
1010601 1.01.06.01	Personale	91.191,15	134.035,00	0,00	-1.085,00	132.950,00	
1010602 1.01.06.02	Acquisto di beni di consumo e/o di materie prime	4.934,74	8.000,00	500,00	-500,00	8.000,00	
1010603 1.01.06.03	Prestazioni di servizi	19.306,72	29.500,00	4.500,00	0,00	34.000,00	
1010607 1.01.06.07	Imposte e tasse	2.675,94	8.340,00	900,00	0,00	9.240,00	
1010608 1.01.06.08	Oneri straordinari della gestione corrente	92.876,83	95.000,00	0,00	-75.000,00	20.000,00	
TOTALE SERVIZIO 6		210.985,38	274.875,00	0,00	-70.685,00	204.190,00	
SERVIZIO 7 Anagrafe, stato civile, elettorale, leva e servizio statistico							
1010701 1.01.07.01	Personale	30.932,84	31.040,00	0,00	0,00	31.040,00	
1010702 1.01.07.02	Acquisto di beni di consumo e/o di materie prime	1.185,46	1.500,00	0,00	0,00	1.500,00	
1010703 1.01.07.03	Prestazioni di servizi	2.982,41	5.500,00	0,00	0,00	5.500,00	
1010705 1.01.07.05	Trasferimenti	0,00	2.200,00	0,00	-1.700,00	500,00	
1010707 1.01.07.07	Imposte e tasse	2.076,03	2.086,00	0,00	0,00	2.086,00	
TOTALE SERVIZIO 7		37.176,74	42.326,00	0,00	-1.700,00	40.626,00	
SERVIZIO 8 Altri servizi generali							
1010801 1.01.08.01	Personale	765.769,91	780.530,00	46.700,00	-4.530,00	822.700,00	

BILANCIO DI PREVISIONE - PARTE USCITA ANNO 2015

INTERVENTO		Impegni ult. eser. chiuso	Previsioni definitive anno in corso	PREVISIONI DI COMPETENZA		SOMME RISULTANTI	Note
Cod. e Num.	Denominazione			VARIAZIONI			
				Aumento	Diminuzione		
1010802 1.01.08.02	Acquisto di beni di consumo e/o di materie prime	16.798,76	16.000,00	0,00	0,00	16.000,00	
1010803 1.01.08.03	Prestazioni di servizi	57.358,41	117.500,00	5.524,00	-8.000,00	115.024,00	
1010804 1.01.08.04	Utilizzo di beni di terzi	15.137,60	18.000,00	0,00	-18.000,00	0,00	
1010805 1.01.08.05	Trasferimenti	4.246,83	5.000,00	0,00	-500,00	4.500,00	
1010807 1.01.08.07	Imposte e tasse	48.788,83	50.100,00	2.700,00	-800,00	52.000,00	
1010808 1.01.08.08	Oneri straordinari della gestione corrente	0,00	6.000,00	0,00	-6.000,00	0,00	
1010810 1.01.08.10	Fondo svalutazione crediti	5.000,00	0,00	0,00	0,00	0,00	
1010811 1.01.08.11	Fondo di riserva	0,00	4.633,40	15.366,60	0,00	20.000,00	
TOTALE SERVIZIO 8		913.100,34	997.763,40	32.460,60	0,00	1.030.224,00	
TOTALE FUNZIONE 1		2.340.975,06	2.630.720,00	0,00	-89.914,00	2.540.806,00	
FUNZIONE 2 FUNZIONI RELATIVE ALLA GIUSTIZIA							
SERVIZIO 1 Uffici giudiziari							
1020102 1.02.01.02	Acquisto di beni di consumo e/o di materie prime	500,00	1.500,00	0,00	-1.500,00	0,00	
1020103 1.02.01.03	Prestazioni di servizi	5.436,50	7.000,00	0,00	-7.000,00	0,00	
1020104 1.02.01.04	Utilizzo di beni di terzi	13.525,44	15.000,00	0,00	-15.000,00	0,00	
1020107 1.02.01.07	Imposte e tasse	0,00	800,00	0,00	-800,00	0,00	
TOTALE SERVIZIO 1		19.461,94	24.300,00	0,00	-24.300,00	0,00	

BILANCIO DI PREVISIONE - PARTE USCITA ANNO 2015

INTERVENTO		Impegni ult. eser. chiuso	Previsioni definitive anno in corso	PREVISIONI DI COMPETENZA			Note
Cod. e Num.	Denominazione			VARIAZIONI		SOMME RISULTANTI	
				Aumento	Diminuzione		
TOTALE FUNZIONE 2		19.461,94	24.300,00	0,00	-24.300,00	0,00	
FUNZIONE 3 FUNZIONI DI POLIZIA LOCALE							
SERVIZIO 1 Polizia municipale							
1030101	Personale	246.102,43	257.600,00	1.000,00	0,00	258.600,00	
1.03.01.01							
1030102	Acquisto di beni di consumo e/o di materie prime	6.977,49	11.500,00	0,00	-5.500,00	6.000,00	
1.03.01.02							
1030103	Prestazioni di servizi	6.026,05	6.000,00	1.700,00	0,00	7.700,00	
1.03.01.03							
1030107	Imposte e tasse	12.917,99	19.000,00	0,00	-1.000,00	18.000,00	
1.03.01.07							
TOTALE SERVIZIO 1		272.023,96	294.100,00	0,00	-3.800,00	290.300,00	
TOTALE FUNZIONE 3		272.023,96	294.100,00	0,00	-3.800,00	290.300,00	
FUNZIONE 4 FUNZIONI DI ISTRUZIONE PUBBLICA							
SERVIZIO 1 Scuola materna							
1040102	Acquisto di beni di consumo e/o di materie prime	3.961,89	5.000,00	0,00	0,00	5.000,00	
1.04.01.02							
1040103	Prestazioni di servizi	4.002,50	7.500,00	0,00	-1.000,00	6.500,00	
1.04.01.03							
TOTALE SERVIZIO 1		7.964,39	12.500,00	0,00	-1.000,00	11.500,00	
SERVIZIO 2 Istruzione elementare							
1040202	Acquisto di beni di consumo e/o di materie prime	8.710,00	9.500,00	1.500,00	0,00	11.000,00	
1.04.02.02							
1040203	Prestazioni di servizi	9.320,00	13.000,00	0,00	0,00	13.000,00	
1.04.02.03							
TOTALE SERVIZIO 2		18.030,00	22.500,00	1.500,00	0,00	24.000,00	
SERVIZIO 3 Istruzione media							

BILANCIO DI PREVISIONE - PARTE USCITA ANNO 2015

INTERVENTO		Impegni ult. eser. chiuso	Previsioni definitive anno in corso	PREVISIONI DI COMPETENZA			Note
Cod. e Num.	Denominazione			VARIAZIONI		SOMME RISULTANTI	
				Aumento	Diminuzione		
1040302 1.04.03.02	Acquisto di beni di consumo e/o di materie prime	9.881,00	9.000,00	1.000,00	0,00	10.000,00	
1040303 1.04.03.03	Prestazioni di servizi	13.665,00	17.000,00	0,00	0,00	17.000,00	
1040305 1.04.03.05	Trasferimenti	1.600,00	4.000,00	0,00	0,00	4.000,00	
TOTALE SERVIZIO 3		25.146,00	30.000,00	1.000,00	0,00	31.000,00	
SERVIZIO 5 Assistenza scolastica, trasporto, refezione ed altri servizi							
1040501 1.04.05.01	Personale	27.068,25	27.585,00	0,00	-380,00	27.205,00	
1040502 1.04.05.02	Acquisto di beni di consumo e/o di materie prime	5.341,10	6.000,00	0,00	0,00	6.000,00	
1040503 1.04.05.03	Prestazioni di servizi	76.340,48	106.300,00	6.200,00	-7.200,00	105.300,00	
1040505 1.04.05.05	Trasferimenti	29.071,65	67.000,00	0,00	0,00	67.000,00	
1040507 1.04.05.07	Imposte e tasse	2.716,60	3.320,00	0,00	0,00	3.320,00	
TOTALE SERVIZIO 5		140.538,08	210.205,00	0,00	-1.380,00	208.825,00	
TOTALE FUNZIONE 4		191.678,47	275.205,00	120,00	0,00	275.325,00	
FUNZIONE 5 FUNZIONI RELATIVE ALLA CULTURA E AI BENI CULTURALI							
SERVIZIO 1 Biblioteche, musei e pinacoteche							
1050101 1.05.01.01	Personale	63.438,56	46.887,00	0,00	-11.587,00	35.300,00	
1050102 1.05.01.02	Acquisto di beni di consumo e/o di materie prime	4.607,01	4.000,00	500,00	0,00	4.500,00	
1050103 1.05.01.03	Prestazioni di servizi	40.909,83	46.400,00	0,00	-2.000,00	44.400,00	

BILANCIO DI PREVISIONE - PARTE USCITA ANNO 2015

INTERVENTO		Impegni ult. eser. chiuso	Previsioni definitive anno in corso	PREVISIONI DI COMPETENZA			Note
Cod. e Num.	Denominazione			VARIAZIONI		SOMME RISULTANTI	
				Aumento	Diminuzione		
1050107 1.05.01.07	Imposte e tasse	4.221,17	3.170,00	0,00	-820,00	2.350,00	
TOTALE SERVIZIO 1		113.176,57	100.457,00	0,00	-13.907,00	86.550,00	
SERVIZIO 2 Teatri, attivita' culturali e servizi diversi nel settore culturale							
1050202 1.05.02.02	Acquisto di beni di consumo e/o di materie prime	290,00	500,00	500,00	0,00	1.000,00	
1050203 1.05.02.03	Prestazioni di servizi	5.453,70	5.000,00	1.000,00	0,00	6.000,00	
1050205 1.05.02.05	Trasferimenti	300,00	500,00	500,00	0,00	1.000,00	
TOTALE SERVIZIO 2		6.043,70	6.000,00	2.000,00	0,00	8.000,00	
TOTALE FUNZIONE 5		119.220,27	106.457,00	0,00	-11.907,00	94.550,00	
FUNZIONE 6 FUNZIONI NEL SETTORE SPORTIVO E RICREATIVO							
SERVIZIO 2 Stadio comunale, palazzo dello sport e altri impianti							
1060202 1.06.02.02	Acquisto di beni di consumo e/o di materie prime	0,00	0,00	0,00	0,00	0,00	
1060203 1.06.02.03	Prestazioni di servizi	0,00	2.500,00	0,00	0,00	2.500,00	
1060204 1.06.02.04	Utilizzo di beni di terzi	0,00	1.700,00	0,00	0,00	1.700,00	
TOTALE SERVIZIO 2		0,00	4.200,00	0,00	0,00	4.200,00	
SERVIZIO 3 Manifestazioni diverse nel settore sportivo e ricreativo							
1060302 1.06.03.02	Acquisto di beni di consumo e/o di materie prime	0,00	0,00	0,00	0,00	0,00	
1060305 1.06.03.05	Trasferimenti	0,00	0,00	5.000,00	0,00	5.000,00	
TOTALE SERVIZIO 3		0,00	0,00	5.000,00	0,00	5.000,00	
TOTALE FUNZIONE 6		0,00	4.200,00	5.000,00	0,00	9.200,00	

BILANCIO DI PREVISIONE - PARTE USCITA ANNO 2015

INTERVENTO		Impegni ult. eser. chiuso	Previsioni definitive anno in corso	PREVISIONI DI COMPETENZA			Note
Cod. e Num.	Denominazione			VARIAZIONI		SOMME RISULTANTI	
				Aumento	Diminuzione		
FUNZIONE	7	FUNZIONI NEL CAMPO TURISTICO					
SERVIZIO	1	Servizi turistici					
1070102 1.07.01.02	Acquisto di beni di consumo e/o di materie prime	800,00	1.000,00	500,00	0,00	1.500,00	
1070103 1.07.01.03	Prestazioni di servizi	3.789,99	2.000,00	500,00	0,00	2.500,00	
TOTALE SERVIZIO	1	4.589,99	3.000,00	1.000,00	0,00	4.000,00	
SERVIZIO	2	Manifestazioni turistiche					
1070202 1.07.02.02	Acquisto di beni di consumo e/o di materie prime	886,87	1.000,00	1.000,00	0,00	2.000,00	
1070203 1.07.02.03	Prestazioni di servizi	65.255,36	60.450,00	0,00	-450,00	60.000,00	
1070205 1.07.02.05	Trasferimenti	0,00	8.000,00	0,00	-5.000,00	3.000,00	
TOTALE SERVIZIO	2	66.142,23	69.450,00	0,00	-4.450,00	65.000,00	
TOTALE FUNZIONE	7	70.732,22	72.450,00	0,00	-3.450,00	69.000,00	
FUNZIONE	8	FUNZIONI NEL CAMPO DELLA VIABILITA' E DEI TRASPORTI					
SERVIZIO	1	Viabilita' , circolazione stradale e servizi connessi					
1080102 1.08.01.02	Acquisto di beni di consumo e/o di materie prime	2.914,70	3.000,00	0,00	0,00	3.000,00	
1080103 1.08.01.03	Prestazioni di servizi	1.500,00	4.800,00	0,00	0,00	4.800,00	
TOTALE SERVIZIO	1	4.414,70	7.800,00	0,00	0,00	7.800,00	
SERVIZIO	2	Illuminazione pubblica e servizi connessi					
1080203 1.08.02.03	Prestazioni di servizi	270.000,00	270.000,00	0,00	-50.000,00	220.000,00	
TOTALE SERVIZIO	2	270.000,00	270.000,00	0,00	-50.000,00	220.000,00	
TOTALE FUNZIONE	8	274.414,70	277.800,00	0,00	-50.000,00	227.800,00	

BILANCIO DI PREVISIONE - PARTE USCITA ANNO 2015

INTERVENTO		Impegni ult. eser. chiuso	Previsioni definitive anno in corso	PREVISIONI DI COMPETENZA			Note
Cod. e Num.	Denominazione			VARIAZIONI		SOMME RISULTANTI	
				Aumento	Diminuzione		
FUNZIONE	9	FUNZIONI RIGUARDANTI LA GESTIONE DEL TERRITORIO E DELL' AMBIENTE					
SERVIZIO	1	Urbanistica e gestione del territorio					
1090101 1.09.01.01	Personale	118.167,03	126.910,00	0,00	-210,00	126.700,00	
1090102 1.09.01.02	Acquisto di beni di consumo e/o di materie prime	0,00	1.500,00	0,00	0,00	1.500,00	
1090103 1.09.01.03	Prestazioni di servizi	355,17	1.600,00	0,00	0,00	1.600,00	
1090107 1.09.01.07	Imposte e tasse	7.860,77	8.500,00	100,00	0,00	8.600,00	
TOTALE SERVIZIO	1	126.382,97	138.510,00	0,00	-110,00	138.400,00	
SERVIZIO	3	Servizi di protezione civile					
1090302 1.09.03.02	Acquisto di beni di consumo e/o di materie prime	190,26	1.000,00	0,00	0,00	1.000,00	
1090303 1.09.03.03	Prestazioni di servizi	6.800,00	8.500,00	0,00	-2.500,00	6.000,00	
TOTALE SERVIZIO	3	6.990,26	9.500,00	0,00	-2.500,00	7.000,00	
SERVIZIO	4	Servizio idrico integrato					
1090401 1.09.04.01	Personale	28.207,50	42.150,00	8.750,00	-2.800,00	48.100,00	
1090402 1.09.04.02	Acquisto di beni di consumo e/o di materie prime	12.291,60	14.500,00	1.000,00	-500,00	15.000,00	
1090403 1.09.04.03	Prestazioni di servizi	279.085,47	300.400,00	0,00	-15.000,00	285.400,00	
1090405 1.09.04.05	Trasferimenti	31.999,40	1.000,00	0,00	0,00	1.000,00	
1090407 1.09.04.07	Imposte e tasse	1.893,48	2.900,00	300,00	-500,00	2.700,00	
TOTALE SERVIZIO	4	353.477,45	360.950,00	0,00	-8.750,00	352.200,00	

BILANCIO DI PREVISIONE - PARTE USCITA ANNO 2015

INTERVENTO		Impegni ult. eser. chiuso	Previsioni definitive anno in corso	PREVISIONI DI COMPETENZA			Note
Cod. e Num.	Denominazione			VARIAZIONI		SOMME RISULTANTI	
				Aumento	Diminuzione		
SERVIZIO 5 Servizio smaltimento rifiuti							
1090501 1.09.05.01	Personale	85.602,93	82.400,00	10.000,00	-200,00	92.200,00	
1090502 1.09.05.02	Acquisto di beni di consumo e/o di materie prime	11.811,10	9.000,00	0,00	0,00	9.000,00	
1090503 1.09.05.03	Prestazioni di servizi	724.458,09	823.300,00	0,00	-11.000,00	812.300,00	
1090504 1.09.05.04	Utilizzo di beni di terzi	774,12	800,00	0,00	-800,00	0,00	
1090505 1.09.05.05	Trasferimenti	50.000,00	38.000,00	0,00	0,00	38.000,00	
1090507 1.09.05.07	Imposte e tasse	9.261,55	5.300,00	1.000,00	0,00	6.300,00	
TOTALE SERVIZIO 5		881.907,79	958.800,00	0,00	-1.000,00	957.800,00	
SERVIZIO 6 Parchi e servizi per la tutela ambientale del verde, altri servizi relativi al territorio e all'ambiente							
1090602 1.09.06.02	Acquisto di beni di consumo e/o di materie prime	891,00	3.000,00	0,00	0,00	3.000,00	
1090603 1.09.06.03	Prestazioni di servizi	2.000,00	2.500,00	0,00	-500,00	2.000,00	
TOTALE SERVIZIO 6		2.891,00	5.500,00	0,00	-500,00	5.000,00	
TOTALE FUNZIONE 9		1.371.649,47	1.473.260,00	0,00	-12.860,00	1.460.400,00	
FUNZIONE 10 FUNZIONI NEL SETTORE SOCIALE							
SERVIZIO 1 Asili nido, servizi per l'infanzia e per i minori							
1100101 1.10.01.01	Personale	188.865,97	191.000,00	100,00	0,00	191.100,00	
1100102 1.10.01.02	Acquisto di beni di consumo e/o di materie prime	16.441,00	18.500,00	500,00	0,00	19.000,00	
1100103 1.10.01.03	Prestazioni di servizi	4.000,00	6.000,00	200,00	0,00	6.200,00	

BILANCIO DI PREVISIONE - PARTE USCITA ANNO 2015

INTERVENTO		Impegni ult. eser. chiuso	Previsioni definitive anno in corso	PREVISIONI DI COMPETENZA			Note
Cod. e Num.	Denominazione			VARIAZIONI		SOMME RISULTANTI	
				Aumento	Diminuzione		
1100105 1.10.01.05	Trasferimenti	0,00	0,00	0,00	0,00	0,00	
1100107 1.10.01.07	Imposte e tasse	12.525,69	12.700,00	0,00	0,00	12.700,00	
TOTALE SERVIZIO 1		221.832,66	228.200,00	800,00	0,00	229.000,00	
SERVIZIO 4 Assistenza, beneficenza pubblica e servizi diversi alla persona							
1100401 1.10.04.01	Personale	85.615,00	85.900,00	0,00	0,00	85.900,00	
1100402 1.10.04.02	Acquisto di beni di consumo e/o di materie prime	3.366,19	6.000,00	0,00	0,00	6.000,00	
1100403 1.10.04.03	Prestazioni di servizi	166.760,26	180.800,00	12.000,00	0,00	192.800,00	
1100405 1.10.04.05	Trasferimenti	58.963,37	84.000,00	26.000,00	0,00	110.000,00	
1100407 1.10.04.07	Imposte e tasse	5.770,00	5.770,00	0,00	0,00	5.770,00	
TOTALE SERVIZIO 4		320.474,82	362.470,00	38.000,00	0,00	400.470,00	
SERVIZIO 5 Servizio necroscopico e cimiteriale							
1100501 1.10.05.01	Personale	25.094,05	25.240,00	5,00	-10,00	25.235,00	
1100502 1.10.05.02	Acquisto di beni di consumo e/o di materie prime	2.108,10	3.500,00	1.000,00	0,00	4.500,00	
1100503 1.10.05.03	Prestazioni di servizi	1.000,00	3.500,00	0,00	-1.500,00	2.000,00	
1100507 1.10.05.07	Imposte e tasse	1.662,96	1.670,00	10,00	0,00	1.680,00	
TOTALE SERVIZIO 5		29.865,11	33.910,00	0,00	-495,00	33.415,00	
TOTALE FUNZIONE 10		572.172,59	624.580,00	38.305,00	0,00	662.885,00	
FUNZIONE 11 FUNZIONI NEL CAMPO DELLO SVILUPPO ECONOMICO							

BILANCIO DI PREVISIONE - PARTE USCITA ANNO 2015

INTERVENTO		Impegni ult. eser. chiuso	Previsioni definitive anno in corso	PREVISIONI DI COMPETENZA			Note
Cod. e Num.	Denominazione			VARIAZIONI		SOMME RESULTANTI	
				Aumento	Diminuzione		
SERVIZIO 1 Affissioni e pubblicita'							
1110102 1.11.01.02	Acquisto di beni di consumo e/o di materie prime	800,00	1.200,00	0,00	-700,00	500,00	
1110103 1.11.01.03	Prestazioni di servizi	0,00	0,00	0,00	0,00	0,00	
TOTALE SERVIZIO 1		800,00	1.200,00	0,00	-700,00	500,00	
SERVIZIO 5 Servizi relativi al commercio							
1110501 1.11.05.01	Personale	0,00	0,00	0,00	0,00	0,00	
1110503 1.11.05.03	Prestazioni di servizi	3.000,00	4.500,00	1.000,00	0,00	5.500,00	
1110505 1.11.05.05	Trasferimenti	0,00	300,00	0,00	0,00	300,00	
1110507 1.11.05.07	Imposte e tasse	0,00	0,00	0,00	0,00	0,00	
TOTALE SERVIZIO 5		3.000,00	4.800,00	1.000,00	0,00	5.800,00	
SERVIZIO 6 Servizi relativi all'artigianato							
1110602 1.11.06.02	Acquisto di beni di consumo e/o di materie prime	0,00	0,00	0,00	0,00	0,00	
1110603 1.11.06.03	Prestazioni di servizi	0,00	0,00	0,00	0,00	0,00	
1110605 1.11.06.05	Trasferimenti	0,00	0,00	6.000,00	0,00	6.000,00	
TOTALE SERVIZIO 6		0,00	0,00	6.000,00	0,00	6.000,00	
SERVIZIO 7 Servizi relativi all'agricoltura							
1110705 1.11.07.05	Trasferimenti	0,00	800,00	0,00	0,00	800,00	
TOTALE SERVIZIO 7		0,00	800,00	0,00	0,00	800,00	

BILANCIO DI PREVISIONE - PARTE USCITA ANNO 2015

INTERVENTO		Impegni ult. eser. chiuso	Previsioni definitive anno in corso	PREVISIONI DI COMPETENZA		Note	
Cod. e Num.	Denominazione			VARIAZIONI			SOMME RISULTANTI
				Aumento	Diminuzione		
TOTALE FUNZIONE	11	3.800,00	6.800,00	6.300,00	0,00	13.100,00	

BILANCIO DI PREVISIONE - PARTE USCITA ANNO 2015

INTERVENTO		Impegni ult. eser. chiuso	Previsioni definitive anno in corso	PREVISIONI DI COMPETENZA			Note
Cod. e Num.	Denominazione			VARIAZIONI		SOMME RISULTANTI	
				Aumento	Diminuzione		
TITOLO 1							
TOTALE FUNZIONE	1	2.340.975,06	2.630.720,00	0,00	-89.914,00	2.540.806,00	
TOTALE FUNZIONE	2	19.461,94	24.300,00	0,00	-24.300,00	0,00	
TOTALE FUNZIONE	3	272.023,96	294.100,00	0,00	-3.800,00	290.300,00	
TOTALE FUNZIONE	4	191.678,47	275.205,00	120,00	0,00	275.325,00	
TOTALE FUNZIONE	5	119.220,27	106.457,00	0,00	-11.907,00	94.550,00	
TOTALE FUNZIONE	6	0,00	4.200,00	5.000,00	0,00	9.200,00	
TOTALE FUNZIONE	7	70.732,22	72.450,00	0,00	-3.450,00	69.000,00	
TOTALE FUNZIONE	8	274.414,70	277.800,00	0,00	-50.000,00	227.800,00	
TOTALE FUNZIONE	9	1.371.649,47	1.473.260,00	0,00	-12.860,00	1.460.400,00	
TOTALE FUNZIONE	10	572.172,59	624.580,00	38.305,00	0,00	662.885,00	
TOTALE FUNZIONE	11	3.800,00	6.800,00	6.300,00	0,00	13.100,00	
TOTALE TITOLO	1	5.236.128,68	5.789.872,00	0,00	-146.506,00	5.643.366,00	

BILANCIO DI PREVISIONE - PARTE USCITA ANNO 2015

INTERVENTO		Impegni ult. eser. chiuso	Previsioni definitive anno in corso	PREVISIONI DI COMPETENZA			Note
Cod. e Num.	Denominazione			VARIAZIONI		SOMME RISULTANTI	
				Aumento	Diminuzione		
TITOLO	2	SPESE IN CONTO CAPITALE					
FUNZIONE	1	FUNZIONI GENERALI DI AMMINISTRAZIONE, DI GESTIONE E DI CONTROLLO					
SERVIZIO	0	FUNZIONI GENERALI DI AMMINISTRAZIONE, DI GESTIONE E DI CONTROLLO					
2010001 2.01.00.01	Acquisizione di beni immobili	162.660,00	0,00	0,00	0,00	0,00	
TOTALE SERVIZIO	0	162.660,00	0,00	0,00	0,00	0,00	
SERVIZIO	5	Gestione dei beni demaniali e patrimoniali					
2010501 2.01.05.01	Acquisizione di beni immobili	79.977,50	105.000,00	0,00	-25.000,00	80.000,00	
TOTALE SERVIZIO	5	79.977,50	105.000,00	0,00	-25.000,00	80.000,00	
SERVIZIO	6	Ufficio tecnico					
2010605 2.01.06.05	Acquisizione di beni mobili, macchine ed attrezzature tecnico-scientifiche	0,00	0,00	0,00	0,00	0,00	
2010606 2.01.06.06	Incarichi professionali esterni	0,00	0,00	0,00	0,00	0,00	
TOTALE SERVIZIO	6	0,00	0,00	0,00	0,00	0,00	
SERVIZIO	8	Altri servizi generali					
2010801 2.01.08.01	Acquisizione di beni immobili	11.815,00	0,00	0,00	0,00	0,00	
2010805 2.01.08.05	Acquisizione di beni mobili, macchine ed attrezzature tecnico-scientifiche	35.450,79	85.500,00	4.000,00	-50.500,00	39.000,00	
2010806 2.01.08.06	Incarichi professionali esterni	6.519,00	0,00	10.000,00	0,00	10.000,00	
TOTALE SERVIZIO	8	53.784,79	85.500,00	0,00	-36.500,00	49.000,00	
TOTALE FUNZIONE	1	296.422,29	190.500,00	0,00	-61.500,00	129.000,00	
FUNZIONE	4	FUNZIONI DI ISTRUZIONE PUBBLICA					
SERVIZIO	1	Scuola materna					

BILANCIO DI PREVISIONE - PARTE USCITA ANNO 2015

INTERVENTO		Impegni ult. eser. chiuso	Previsioni definitive anno in corso	PREVISIONI DI COMPETENZA			Note
Cod. e Num.	Denominazione			VARIAZIONI		SOMME RISULTANTI	
				Aumento	Diminuzione		
2040101 2.04.01.01	Acquisizione di beni immobili	0,00	0,00	0,00	0,00	0,00	
TOTALE SERVIZIO 1		0,00	0,00	0,00	0,00	0,00	
SERVIZIO 2 Istruzione elementare							
2040201 2.04.02.01	Acquisizione di beni immobili	0,00	0,00	0,00	0,00	0,00	
2040205 2.04.02.05	Acquisizione di beni mobili, macchine ed attrezzature tecnico-scientifiche	0,00	0,00	0,00	0,00	0,00	
TOTALE SERVIZIO 2		0,00	0,00	0,00	0,00	0,00	
SERVIZIO 3 Istruzione media							
2040301 2.04.03.01	Acquisizione di beni immobili	0,00	0,00	0,00	0,00	0,00	
2040305 2.04.03.05	Acquisizione di beni mobili, macchine ed attrezzature tecnico-scientifiche	10.000,00	0,00	0,00	0,00	0,00	
TOTALE SERVIZIO 3		10.000,00	0,00	0,00	0,00	0,00	
SERVIZIO 5 Assistenza scolastica, trasporto, refezione ed altri servizi							
2040505 2.04.05.05	Acquisizione di beni mobili, macchine ed attrezzature tecnico-scientifiche	0,00	0,00	0,00	0,00	0,00	
TOTALE SERVIZIO 5		0,00	0,00	0,00	0,00	0,00	
TOTALE FUNZIONE 4		10.000,00	0,00	0,00	0,00	0,00	
FUNZIONE 5 FUNZIONI RELATIVE ALLA CULTURA E AI BENI CULTURALI							
SERVIZIO 1 Biblioteche, musei e pinacoteche							
2050101 2.05.01.01	Acquisizione di beni immobili	0,00	0,00	50.000,00	0,00	50.000,00	
2050105 2.05.01.05	Acquisizione di beni mobili, macchine ed attrezzature tecnico-scientifiche	0,00	0,00	0,00	0,00	0,00	
TOTALE SERVIZIO 1		0,00	0,00	50.000,00	0,00	50.000,00	
SERVIZIO 2 Teatri, attivita' culturali e servizi diversi nel settore culturale							

BILANCIO DI PREVISIONE - PARTE USCITA ANNO 2015

INTERVENTO		Impegni ult. eser. chiuso	Previsioni definitive anno in corso	PREVISIONI DI COMPETENZA			Note
Cod. e Num.	Denominazione			VARIAZIONI		SOMME RISULTANTI	
				Aumento	Diminuzione		
2050201 2.05.02.01	Acquisizione di beni immobili	0,00	0,00	0,00	0,00	0,00	
TOTALE SERVIZIO 2		0,00	0,00	0,00	0,00	0,00	
TOTALE FUNZIONE 5		0,00	0,00	50.000,00	0,00	50.000,00	
FUNZIONE 6	FUNZIONI NEL SETTORE SPORTIVO E RICREATIVO						
SERVIZIO 2	Stadio comunale, palazzo dello sport e altri impianti						
2060201 2.06.02.01	Acquisizione di beni immobili	0,00	0,00	1.100.000,00	0,00	1.100.000,00	
TOTALE SERVIZIO 2		0,00	0,00	1.100.000,00	0,00	1.100.000,00	
TOTALE FUNZIONE 6		0,00	0,00	1.100.000,00	0,00	1.100.000,00	
FUNZIONE 8	FUNZIONI NEL CAMPO DELLA VIABILITA' E DEI TRASPORTI						
SERVIZIO 1	Viabilita' , circolazione stradale e servizi connessi						
2080101 2.08.01.01	Acquisizione di beni immobili	36.000,00	60.000,00	75.000,00	-30.000,00	105.000,00	
2080105 2.08.01.05	Acquisizione di beni mobili, macchine ed attrezzature tecnico-scientifiche	0,00	0,00	0,00	0,00	0,00	
TOTALE SERVIZIO 1		36.000,00	60.000,00	45.000,00	0,00	105.000,00	
SERVIZIO 2	Illuminazione pubblica e servizi connessi						
2080201 2.08.02.01	Acquisizione di beni immobili	0,00	0,00	0,00	0,00	0,00	
TOTALE SERVIZIO 2		0,00	0,00	0,00	0,00	0,00	
SERVIZIO 3	Trasporti pubblici locali e servizi connessi						
2080305 2.08.03.05	Acquisizione di beni mobili, macchine ed attrezzature tecnico-scientifiche	0,00	0,00	0,00	0,00	0,00	
TOTALE SERVIZIO 3		0,00	0,00	0,00	0,00	0,00	
TOTALE FUNZIONE 8		36.000,00	60.000,00	45.000,00	0,00	105.000,00	
FUNZIONE 9	FUNZIONI RIGUARDANTI LA GESTIONE DEL TERRITORIO E DELL'AMBIENTE						

BILANCIO DI PREVISIONE - PARTE USCITA ANNO 2015

INTERVENTO		Impegni ult. eser. chiuso	Previsioni definitive anno in corso	PREVISIONI DI COMPETENZA			Note
Cod. e Num.	Denominazione			VARIAZIONI		SOMME RISULTANTI	
				Aumento	Diminuzione		
SERVIZIO 1 Urbanistica e gestione del territorio							
2090101 2.09.01.01	Acquisizione di beni immobili	47.971,60	60.000,00	0,00	0,00	60.000,00	
TOTALE SERVIZIO 1		47.971,60	60.000,00	0,00	0,00	60.000,00	
SERVIZIO 2 Edilizia residenziale pubblica locale e piani di edilizia economico-popolare							
2090201 2.09.02.01	Acquisizione di beni immobili	0,00	0,00	0,00	0,00	0,00	
TOTALE SERVIZIO 2		0,00	0,00	0,00	0,00	0,00	
SERVIZIO 3 Servizi di protezione civile							
2090301 2.09.03.01	Acquisizione di beni immobili	0,00	0,00	0,00	0,00	0,00	
TOTALE SERVIZIO 3		0,00	0,00	0,00	0,00	0,00	
SERVIZIO 4 Servizio idrico integrato							
2090401 2.09.04.01	Acquisizione di beni immobili	29.927,00	30.000,00	0,00	-30.000,00	0,00	
2090405 2.09.04.05	Acquisizione di beni mobili, macchine ed attrezzature tecnico-scientifiche	6.481,49	0,00	0,00	0,00	0,00	
TOTALE SERVIZIO 4		36.408,49	30.000,00	0,00	-30.000,00	0,00	
SERVIZIO 5 Servizio smaltimento rifiuti							
2090501 2.09.05.01	Acquisizione di beni immobili	0,00	134.200,00	0,00	0,00	134.200,00	
2090505 2.09.05.05	Acquisizione di beni mobili, macchine ed attrezzature tecnico-scientifiche	0,00	15.000,00	0,00	-15.000,00	0,00	
TOTALE SERVIZIO 5		0,00	149.200,00	0,00	-15.000,00	134.200,00	
SERVIZIO 6 Parchi e servizi per la tutela ambientale del verde, altri servizi relativi al territorio e all'ambiente							
2090601 2.09.06.01	Acquisizione di beni immobili	0,00	0,00	0,00	0,00	0,00	
TOTALE SERVIZIO 6		0,00	0,00	0,00	0,00	0,00	

BILANCIO DI PREVISIONE - PARTE USCITA ANNO 2015

INTERVENTO		Impegni ult. eser. chiuso	Previsioni definitive anno in corso	PREVISIONI DI COMPETENZA			Note
Cod. e Num.	Denominazione			VARIAZIONI		SOMME RISULTANTI	
				Aumento	Diminuzione		
TOTALE FUNZIONE 9		84.380,09	239.200,00	0,00	-45.000,00	194.200,00	
FUNZIONE 10 FUNZIONI NEL SETTORE SOCIALE							
SERVIZIO 1 Asili nido, servizi per l'infanzia e per i minori							
2100101 2.10.01.01	Acquisizione di beni immobili	0,00	0,00	0,00	0,00	0,00	
2100105 2.10.01.05	Acquisizione di beni mobili, macchine ed attrezzature tecnico-scientifiche	0,00	0,00	0,00	0,00	0,00	
TOTALE SERVIZIO 1		0,00	0,00	0,00	0,00	0,00	
SERVIZIO 3 Strutture residenziali e di ricovero per anziani							
2100301 2.10.03.01	Acquisizione di beni immobili	0,00	0,00	0,00	0,00	0,00	
2100305 2.10.03.05	Acquisizione di beni mobili, macchine ed attrezzature tecnico-scientifiche	0,00	0,00	0,00	0,00	0,00	
TOTALE SERVIZIO 3		0,00	0,00	0,00	0,00	0,00	
SERVIZIO 5 Servizio necroscopico e cimiteriale							
2100501 2.10.05.01	Acquisizione di beni immobili	4.844,00	150.000,00	150.000,00	0,00	300.000,00	
TOTALE SERVIZIO 5		4.844,00	150.000,00	150.000,00	0,00	300.000,00	
TOTALE FUNZIONE 10		4.844,00	150.000,00	150.000,00	0,00	300.000,00	
FUNZIONE 11 FUNZIONI NEL CAMPO DELLO SVILUPPO ECONOMICO							
SERVIZIO 1 Affissioni e pubblicita'							
2110105 2.11.01.05	Acquisizione di beni mobili, macchine ed attrezzature tecnico-scientifiche	0,00	0,00	0,00	0,00	0,00	
TOTALE SERVIZIO 1		0,00	0,00	0,00	0,00	0,00	
SERVIZIO 6 Servizi relativi all'artigianato							
2110601 2.11.06.01	Acquisizione di beni immobili	0,00	0,00	62.000,00	0,00	62.000,00	

BILANCIO DI PREVISIONE - PARTE USCITA ANNO 2015

INTERVENTO		Impegni ult. eser. chiuso	Previsioni definitive anno in corso	PREVISIONI DI COMPETENZA			Note
Cod. e Num.	Denominazione			VARIAZIONI		SOMME RISULTANTI	
				Aumento	Diminuzione		
TOTALE SERVIZIO	6	0,00	0,00	62.000,00	0,00	62.000,00	
TOTALE FUNZIONE	11	0,00	0,00	62.000,00	0,00	62.000,00	
FUNZIONE	12	FUNZIONI RELATIVE A SERVIZI PRODUTTIVI					
SERVIZIO	6	Altri servizi produttivi					
2120601 2.12.06.01	Acquisizione di beni immobili	12.171,00	0,00	0,00	0,00	0,00	
TOTALE SERVIZIO	6	12.171,00	0,00	0,00	0,00	0,00	
TOTALE FUNZIONE	12	12.171,00	0,00	0,00	0,00	0,00	

BILANCIO DI PREVISIONE - PARTE USCITA ANNO 2015

INTERVENTO		Impegni ult. eser. chiuso	Previsioni definitive anno in corso	PREVISIONI DI COMPETENZA			Note
Cod. e Num.	Denominazione			VARIAZIONI		SOMME RISULTANTI	
				Aumento	Diminuzione		
TITOLO 2							
TOTALE FUNZIONE	1	296.422,29	190.500,00	0,00	-61.500,00	129.000,00	
TOTALE FUNZIONE	4	10.000,00	0,00	0,00	0,00	0,00	
TOTALE FUNZIONE	5	0,00	0,00	50.000,00	0,00	50.000,00	
TOTALE FUNZIONE	6	0,00	0,00	1.100.000,00	0,00	1.100.000,00	
TOTALE FUNZIONE	8	36.000,00	60.000,00	45.000,00	0,00	105.000,00	
TOTALE FUNZIONE	9	84.380,09	239.200,00	0,00	-45.000,00	194.200,00	
TOTALE FUNZIONE	10	4.844,00	150.000,00	150.000,00	0,00	300.000,00	
TOTALE FUNZIONE	11	0,00	0,00	62.000,00	0,00	62.000,00	
TOTALE FUNZIONE	12	12.171,00	0,00	0,00	0,00	0,00	
TOTALE TITOLO	2	443.817,38	639.700,00	1.300.500,00	0,00	1.940.200,00	

BILANCIO DI PREVISIONE - PARTE USCITA ANNO 2015

INTERVENTO		Impegni ult. eser. chiuso	Previsioni definitive anno in corso	PREVISIONI DI COMPETENZA			Note
Cod. e Num.	Denominazione			VARIAZIONI		SOMME RISULTANTI	
				Aumento	Diminuzione		
TITOLO	3	SPESE PER RIMBORSO DI PRESTITI					
FUNZIONE	1	FUNZIONI GENERALI DI AMMINISTRAZIONE, DI GESTIONE E DI CONTROLLO					
SERVIZIO	3	Gestione economica, finanziaria, programmazione, provveditorato e controllo di gestione					
3010301 3.01.03.01	Rimborso per anticipazioni di cassa	192.466,85	1.200.000,00	3.800.000,00	0,00	5.000.000,00	
3010303 3.01.03.03	Rimborso di quota capitale di mutui e prestiti	212.722,86	224.607,00	12.454,00	0,00	237.061,00	

BILANCIO DI PREVISIONE - PARTE USCITA ANNO 2015

INTERVENTO		Impegni ult. eser. chiuso	Previsioni definitive anno in corso	PREVISIONI DI COMPETENZA			Note
Cod. e Num.	Denominazione			VARIAZIONI		SOMME RISULTANTI	
				Aumento	Diminuzione		
TITOLO							
	3						
TOTALE FUNZIONE	1	405.189,71	1.424.607,00	3.812.454,00	0,00	5.237.061,00	
TOTALE TITOLO	3	405.189,71	1.424.607,00	3.812.454,00	0,00	5.237.061,00	

BILANCIO DI PREVISIONE - PARTE USCITA ANNO 2015

INTERVENTO		Impegni ult. eser. chiuso	Previsioni definitive anno in corso	PREVISIONI DI COMPETENZA			Note
Cod. e Num.	Denominazione			VARIAZIONI		SOMME RISULTANTI	
				Aumento	Diminuzione		
TITOLO 4 SPESE PER SERVIZI PER CONTO DI TERZI							
4000001 4.00.00.01	Ritenute previdenziali e assistenziali al personale	195.168,45	275.000,00	0,00	0,00	275.000,00	
4000002 4.00.00.02	Ritenute erariali	388.134,49	670.000,00	650.000,00	0,00	1.320.000,00	
4000003 4.00.00.03	Altre ritenute al personale per conto di terzi	155.072,60	250.000,00	0,00	0,00	250.000,00	
4000004 4.00.00.04	Restituzione di depositi cauzionali	0,00	40.000,00	0,00	0,00	40.000,00	
4000005 4.00.00.05	Spese per servizi per conto di terzi	21.731,55	1.350.000,00	0,00	0,00	1.350.000,00	
4000006 4.00.00.06	Anticipazione di fondi per il servizio economato	24.950,00	45.000,00	0,00	0,00	45.000,00	
4000007 4.00.00.07	Restituzione di depositi per spese contrattuali	426,00	20.000,00	0,00	0,00	20.000,00	
TOTALE TITOLO 4		785.483,09	2.650.000,00	650.000,00	0,00	3.300.000,00	

BILANCIO DI PREVISIONE - PARTE USCITA ANNO 2015

INTERVENTO		Impegni ult. eser. chiuso	Previsioni definitive anno in corso	PREVISIONI DI COMPETENZA			Note
Cod. e Num.	Denominazione			VARIAZIONI		SOMME RISULTANTI	
				Aumento	Diminuzione		
RIEPILOGO FINALE							
TOTALE TITOLO	1	5.236.128,68	5.789.872,00	0,00	-146.506,00	5.643.366,00	
TOTALE TITOLO	2	443.817,38	639.700,00	1.300.500,00	0,00	1.940.200,00	
TOTALE TITOLO	3	405.189,71	1.424.607,00	3.812.454,00	0,00	5.237.061,00	
TOTALE TITOLO	4	785.483,09	2.650.000,00	650.000,00	0,00	3.300.000,00	
TOTALE GENERALE USCITA		6.870.618,86	10.504.179,00	5.616.448,00	0,00	16.120.627,00	



COMUNE DI S. STEFANO DI CAMASTRA

Provincia di Messina

BILANCIO PLURIENNALE ENTRATA TRIENNIO 2015 - 2017

RISORSE	Accertamenti ultimo esercizio	Previsioni esercizio in corso		PREVISIONI DEL BILANCIO PLURIENNALE 2015 - 2017				ANNOTAZIONI
				Anno 2015	Anno 2016	Anno 2017	TOTALE	
TITOLO: 0								
CATEGORIA: 0								
FONDO INIZIALE DI CASSA	0,00	0,00	CO	0,00	0,00	0,00	0,00	
			T	0,00	0,00	0,00	0,00	
FONDO PLURIENNALE VINCOLATO PER SPESE CORRENTI	0,00	0,00	CO	0,00	0,00	0,00	0,00	
			T	0,00	0,00	0,00	0,00	
AVANZO DI AMMINISTRAZIONE	0,00	0,00	CO	0,00	0,00	0,00	0,00	
			T	0,00	0,00	0,00	0,00	
AVANZO DI AMMINISTRAZIONE : VINCOLATO	0,00	95.000,00	CO	65.500,00	0,00	0,00	65.500,00	
			T	65.500,00	0,00	0,00	65.500,00	
AVANZO DI AMMINISTRAZIONE : FINANZIAMENTO INVESTIMENTI	0,00	5.000,00	CO	96.000,00	0,00	0,00	96.000,00	
			T	96.000,00	0,00	0,00	96.000,00	
AVANZO DI AMMINISTRAZIONE : FONDO AMMORTAMENTO	0,00	0,00	CO	0,00	0,00	0,00	0,00	
			T	0,00	0,00	0,00	0,00	
AVANZO DI AMMINISTRAZIONE : NON VINCOLATO	0,00	20.000,00	CO	13.500,00	0,00	0,00	13.500,00	
			T	13.500,00	0,00	0,00	13.500,00	
FONDO PLURIENNALE VINCOLATO PER SPESE IN C/CAPITALE	0,00	0,00	CO	0,00	0,00	0,00	0,00	
			T	0,00	0,00	0,00	0,00	
TOTALE CATEGORIA: 0	0,00	120.000,00	CO	175.000,00	0,00	0,00	175.000,00	
			T	175.000,00	0,00	0,00	175.000,00	
TOTALE TITOLO: 0	0,00	120.000,00	CO	175.000,00	0,00	0,00	175.000,00	
			T	175.000,00	0,00	0,00	175.000,00	
TITOLO: 1	ENTRATE TRIBUTARIE							
CATEGORIA: 1	Imposte							
102 Imposta comunale sulla pubblicita'	3.977,23	5.000,00	CO	5.000,00	5.000,00	5.000,00	15.000,00	
			T	5.000,00	5.000,00	5.000,00	15.000,00	



COMUNE DI S. STEFANO DI CAMASTRA

Provincia di Messina

BILANCIO PLURIENNALE ENTRATA TRIENNIO 2015 - 2017

RISORSE	Accertamenti ultimo esercizio	Previsioni esercizio in corso		PREVISIONI DEL BILANCIO PLURIENNALE 2015 - 2017				ANNOTAZIONI
				Anno 2015	Anno 2016	Anno 2017	TOTALE	
103 Imposta comunale addizionale consumo energia elettrica	22.738,75	0,00	CO	0,00	0,00	0,00	0,00	
			T	0,00	0,00	0,00	0,00	
105 Imposta Comunale Immobili	70.026,00	117.200,00	CO	150.000,00	154.062,00	143.530,00	447.592,00	
			T	150.000,00	154.062,00	143.530,00	447.592,00	
114 Addizionale Comunale sul reddito delle persone fisiche	275.106,46	250.000,00	CO	260.000,00	260.000,00	260.000,00	780.000,00	
			T	260.000,00	260.000,00	260.000,00	780.000,00	
118 IMU - IMPOSTA MUNICIPALE PROPRIA	890.567,47	850.000,00	CO	835.000,00	835.000,00	835.000,00	2.505.000,00	
			T	835.000,00	835.000,00	835.000,00	2.505.000,00	
120 TASI - tributo sui servizi indivisibili	0,00	270.000,00	CO	175.000,00	175.000,00	175.000,00	525.000,00	
			T	175.000,00	175.000,00	175.000,00	525.000,00	
TOTALE CATEGORIA: 1	1.262.415,91	1.492.200,00	CO	1.425.000,00	1.429.062,00	1.418.530,00	4.272.592,00	
			T	1.425.000,00	1.429.062,00	1.418.530,00	4.272.592,00	
CATEGORIA: 2	Tasse							
106 T.O.S.A.P. Tassa per l'Occupazione di Spazi ed Aree Pubbliche	53.944,47	51.000,00	CO	56.000,00	56.000,00	56.000,00	168.000,00	
			T	56.000,00	56.000,00	56.000,00	168.000,00	
109 Tares Tarsu e Tia	895.011,72	0,00	CO	0,00	0,00	0,00	0,00	
			T	0,00	0,00	0,00	0,00	
TOTALE CATEGORIA: 2	948.956,19	51.000,00	CO	56.000,00	56.000,00	56.000,00	168.000,00	
			T	56.000,00	56.000,00	56.000,00	168.000,00	
CATEGORIA: 3	Tributi speciali ed altre entrate tributarie proprie							
110 Diritti per le pubbliche affissioni	890,59	1.972,00	CO	2.100,00	2.000,00	2.000,00	6.100,00	
			T	2.100,00	2.000,00	2.000,00	6.100,00	
119 Fondo sperimentale di riequilibrio	525.812,00	476.483,00	CO	336.150,00	336.150,00	336.150,00	1.008.450,00	
			T	336.150,00	336.150,00	336.150,00	1.008.450,00	
120 TASI - tributo sui servizi indivisibili	0,00	0,00	CO	0,00	0,00	0,00	0,00	
			T	0,00	0,00	0,00	0,00	



COMUNE DI S. STEFANO DI CAMASTRA
Provincia di Messina

BILANCIO PLURIENNALE ENTRATA TRIENNIO 2015 - 2017

RISORSE	Accertamenti ultimo esercizio	Previsioni esercizio in corso		PREVISIONI DEL BILANCIO PLURIENNALE 2015 - 2017				ANNOTAZIONI
				Anno 2015	Anno 2016	Anno 2017	TOTALE	
TOTALE CATEGORIA: 3	526.702,59	478.455,00	CO	338.250,00	338.150,00	338.150,00	1.014.550,00	
			T	338.250,00	338.150,00	338.150,00	1.014.550,00	
TOTALE TITOLO: 1	2.738.074,69	2.021.655,00	CO	1.819.250,00	1.823.212,00	1.812.680,00	5.455.142,00	
			T	1.819.250,00	1.823.212,00	1.812.680,00	5.455.142,00	



COMUNE DI S. STEFANO DI CAMASTRA

Provincia di Messina

BILANCIO PLURIENNALE ENTRATA TRIENNIO 2015 - 2017

RISORSE	Accertamenti ultimo esercizio	Previsioni esercizio in corso		PREVISIONI DEL BILANCIO PLURIENNALE 2015 - 2017				ANNOTAZIONI
				Anno 2015	Anno 2016	Anno 2017	TOTALE	
TITOLO: 2	ENTRATE DERIVANTI DA CONTRIBUTI E TRASF. CORRENTI DELLO STATO, DELLA REGIONE E DI ALTRI ENTI PUBBLICI ANCHE IN RAPPORTO ALL'							
CATEGORIA: 1	Contributi e trasferimenti correnti dallo Stato							
201 Trasferimenti dallo Stato : Fondo ordinario	83.800,00	0,00	CO	0,00	0,00	0,00	0,00	
			T	0,00	0,00	0,00	0,00	
202 Trasferimenti dallo Stato: Fondo consolidato	0,00	0,00	CO	0,00	0,00	0,00	0,00	
			T	0,00	0,00	0,00	0,00	
203 Trasferimenti dallo Stato: Fondo perequativo degli squilibri della fiscalita' locale	0,00	0,00	CO	0,00	0,00	0,00	0,00	
			T	0,00	0,00	0,00	0,00	
204 Trasferimenti dallo Stato: Fondo per lo sviluppo degli investimenti	140.809,52	140.806,00	CO	140.809,00	70.009,00	18.453,00	229.271,00	
			T	140.809,00	70.009,00	18.453,00	229.271,00	
205 Contributo dello Stato nelle spese per gli uffici giudiziari	15.000,00	15.000,00	CO	0,00	0,00	0,00	0,00	
			T	0,00	0,00	0,00	0,00	
206 Contributi dello Stato per finalita' diverse	138.918,50	33.000,00	CO	35.000,00	35.000,00	35.000,00	105.000,00	
			T	35.000,00	35.000,00	35.000,00	105.000,00	
209 Trasferimenti compensativi ICI abitazione principale	0,00	0,00	CO	0,00	0,00	0,00	0,00	
			T	0,00	0,00	0,00	0,00	
TOTALE CATEGORIA: 1	378.528,02	188.806,00	CO	175.809,00	105.009,00	53.453,00	334.271,00	
			T	175.809,00	105.009,00	53.453,00	334.271,00	
CATEGORIA: 2	Contributi e trasferimenti correnti dalla Regione							
210 Trasferimento correnti della Regione	653.367,90	653.368,00	CO	653.368,00	653.368,00	653.368,00	1.960.104,00	
			T	653.368,00	653.368,00	653.368,00	1.960.104,00	
211 Trasferimenti correnti dalla Regione L.R. 6/97	1.285.000,00	1.308.200,00	CO	1.461.000,00	1.355.000,00	1.355.000,00	4.171.000,00	
			T	1.461.000,00	1.355.000,00	1.355.000,00	4.171.000,00	
213 Trasferimenti regionali L.R. 431/98 art. 11	31.124,54	85.000,00	CO	85.000,00	85.000,00	85.000,00	255.000,00	
			T	85.000,00	85.000,00	85.000,00	255.000,00	
TOTALE CATEGORIA: 2	1.969.492,44	2.046.568,00	CO	2.199.368,00	2.093.368,00	2.093.368,00	6.386.104,00	
			T	2.199.368,00	2.093.368,00	2.093.368,00	6.386.104,00	



COMUNE DI S. STEFANO DI CAMASTRA
Provincia di Messina

BILANCIO PLURIENNALE ENTRATA TRIENNIO 2015 - 2017

RISORSE	Accertamenti ultimo esercizio	Previsioni esercizio in corso		PREVISIONI DEL BILANCIO PLURIENNALE 2015 - 2017				ANNOTAZIONI
				Anno 2015	Anno 2016	Anno 2017	TOTALE	
CATEGORIA: 5	Contributi e trasferimenti correnti da altri enti del settore pubblico							
222	60.630,52	118.000,00	CO	120.000,00	120.000,00	120.000,00	360.000,00	
Contributi e trasferimenti da province e Citta' Metropolitane			T	120.000,00	120.000,00	120.000,00	360.000,00	
TOTALE CATEGORIA: 5	60.630,52	118.000,00	CO	120.000,00	120.000,00	120.000,00	360.000,00	
			T	120.000,00	120.000,00	120.000,00	360.000,00	
TOTALE TITOLO: 2	2.408.650,98	2.353.374,00	CO	2.495.177,00	2.318.377,00	2.266.821,00	7.080.375,00	
			T	2.495.177,00	2.318.377,00	2.266.821,00	7.080.375,00	



COMUNE DI S. STEFANO DI CAMASTRA

Provincia di Messina

BILANCIO PLURIENNALE ENTRATA TRIENNIO 2015 - 2017

RISORSE	Accertamenti ultimo esercizio	Previsioni esercizio in corso		PREVISIONI DEL BILANCIO PLURIENNALE 2015 - 2017				ANNOTAZIONI
				Anno 2015	Anno 2016	Anno 2017	TOTALE	
TITOLO: 3	ENTRATE EXTRATRIBUTARIE							
CATEGORIA: 1	Proventi dei servizi pubblici							
301 Diritti sugli atti dello stato civile	0,00	0,00	CO	300,00	300,00	300,00	900,00	
			T	300,00	300,00	300,00	900,00	
302 Diritti di segreteria	5.099,63	11.500,00	CO	11.500,00	11.500,00	11.500,00	34.500,00	
			T	11.500,00	11.500,00	11.500,00	34.500,00	
303 Diritti per il rilascio carte d'identita'	2.613,00	2.500,00	CO	2.500,00	2.500,00	2.500,00	7.500,00	
			T	2.500,00	2.500,00	2.500,00	7.500,00	
304 Diritti di sopralluogo e numerazione civica	14.000,00	14.000,00	CO	14.000,00	14.000,00	14.000,00	42.000,00	
			T	14.000,00	14.000,00	14.000,00	42.000,00	
305 Proventi dall'acquedotto montano	0,00	0,00	CO	0,00	0,00	0,00	0,00	
			T	0,00	0,00	0,00	0,00	
306 Diritti e canoni per la raccolta e depurazione di acque reflue	0,00	0,00	CO	0,00	0,00	0,00	0,00	
			T	0,00	0,00	0,00	0,00	
308 Sanzioni amministrative e pecuniarie per violazioni a regolamenti com.li ordinanze e altre norme	4.765,09	5.000,00	CO	5.000,00	5.000,00	5.000,00	15.000,00	
			T	5.000,00	5.000,00	5.000,00	15.000,00	
310 Proventi servizio refezione scolastica	12.672,48	12.000,00	CO	12.000,00	12.000,00	12.000,00	36.000,00	
			T	12.000,00	12.000,00	12.000,00	36.000,00	
311 Proventi servizio trasporto scolastico	2.145,00	2.000,00	CO	2.000,00	2.000,00	2.000,00	6.000,00	
			T	2.000,00	2.000,00	2.000,00	6.000,00	
312 Proventi servizio asili nido	9.080,06	10.000,00	CO	6.000,00	6.000,00	6.000,00	18.000,00	
			T	6.000,00	6.000,00	6.000,00	18.000,00	
316 Proventi TIA tariffa igiene ambientale	0,00	0,00	CO	0,00	0,00	0,00	0,00	
			T	0,00	0,00	0,00	0,00	
317 Proventi dall'acquedotto comunale	180.000,00	360.000,00	CO	393.000,00	400.000,00	390.000,00	1.183.000,00	
			T	393.000,00	400.000,00	390.000,00	1.183.000,00	



COMUNE DI S. STEFANO DI CAMASTRA

Provincia di Messina

BILANCIO PLURIENNALE ENTRATA TRIENNIO 2015 - 2017

RISORSE	Accertamenti ultimo esercizio	Previsioni esercizio in corso		PREVISIONI DEL BILANCIO PLURIENNALE 2015 - 2017				ANNOTAZIONI
				Anno 2015	Anno 2016	Anno 2017	TOTALE	
318 TARI - Tributo diretto alla copertura dei costi relativi al servizio di gestione dei rifiuti	0,00	878.800,00	CO	800.000,00	800.000,00	800.000,00	2.400.000,00	
			T	800.000,00	800.000,00	800.000,00	2.400.000,00	
320 Proventi dei servizi cimiteriali	12.838,48	18.000,00	CO	18.000,00	18.000,00	18.000,00	54.000,00	
			T	18.000,00	18.000,00	18.000,00	54.000,00	
328 Proventi del settore vigilanza	16.000,00	24.000,00	CO	24.000,00	24.000,00	24.000,00	72.000,00	
			T	24.000,00	24.000,00	24.000,00	72.000,00	
332 Proventi settore edilizia privata	82,64	800,00	CO	1.000,00	1.000,00	1.000,00	3.000,00	
			T	1.000,00	1.000,00	1.000,00	3.000,00	
TOTALE CATEGORIA: 1	259.296,38	1.338.600,00	CO	1.289.300,00	1.296.300,00	1.286.300,00	3.871.900,00	
			T	1.289.300,00	1.296.300,00	1.286.300,00	3.871.900,00	
CATEGORIA: 2	Proventi dei beni dell'ente							
356 Canoni di locazione immobili	66.267,62	111.200,00	CO	129.200,00	84.200,00	84.200,00	297.600,00	
			T	129.200,00	84.200,00	84.200,00	297.600,00	
TOTALE CATEGORIA: 2	66.267,62	111.200,00	CO	129.200,00	84.200,00	84.200,00	297.600,00	
			T	129.200,00	84.200,00	84.200,00	297.600,00	
CATEGORIA: 3	Interessi su anticipazioni e crediti							
362 Interessi su anticipazioni e crediti	6.303,55	2.000,00	CO	1.000,00	1.000,00	1.000,00	3.000,00	
			T	1.000,00	1.000,00	1.000,00	3.000,00	
TOTALE CATEGORIA: 3	6.303,55	2.000,00	CO	1.000,00	1.000,00	1.000,00	3.000,00	
			T	1.000,00	1.000,00	1.000,00	3.000,00	
CATEGORIA: 5	Proventi diversi.							
346 Proventi di servizi comunali diversi	42.016,05	61.500,00	CO	61.500,00	61.500,00	61.500,00	184.500,00	
			T	61.500,00	61.500,00	61.500,00	184.500,00	
351 Concorso degli utenti nelle spese del servizio soggiorni climatici per anziani	8.930,63	6.000,00	CO	6.000,00	6.000,00	6.000,00	18.000,00	
			T	6.000,00	6.000,00	6.000,00	18.000,00	
377 Concorso e/o rimborso spese da soggetti diversi	0,00	0,00	CO	0,00	0,00	0,00	0,00	
			T	0,00	0,00	0,00	0,00	



COMUNE DI S. STEFANO DI CAMASTRA

Provincia di Messina

BILANCIO PLURIENNALE ENTRATA TRIENNIO 2015 - 2017

RISORSE	Accertamenti ultimo esercizio	Previsioni esercizio in corso		PREVISIONI DEL BILANCIO PLURIENNALE 2015 - 2017				ANNOTAZIONI
				Anno 2015	Anno 2016	Anno 2017	TOTALE	
TOTALE CATEGORIA: 5	50.946,68	67.500,00	CO	67.500,00	67.500,00	67.500,00	202.500,00	
			T	67.500,00	67.500,00	67.500,00	202.500,00	
TOTALE TITOLO: 3	382.814,23	1.519.300,00	CO	1.487.000,00	1.449.000,00	1.439.000,00	4.375.000,00	
			T	1.487.000,00	1.449.000,00	1.439.000,00	4.375.000,00	



COMUNE DI S. STEFANO DI CAMASTRA

Provincia di Messina

BILANCIO PLURIENNALE ENTRATA TRIENNIO 2015 - 2017

RISORSE	Accertamenti ultimo esercizio	Previsioni esercizio in corso		PREVISIONI DEL BILANCIO PLURIENNALE 2015 - 2017				ANNOTAZIONI
				Anno 2015	Anno 2016	Anno 2017	TOTALE	
TITOLO: 4	ENTRATE DERIVANTI DA ALIENAZIONI, DA TRASFERIMENTI DI CAPITALE E DA RISCOSSIONI DI CREDITI							
CATEGORIA: 1	Alienazione di beni patrimoniali							
401 Alienazione di beni immobili	5.460,00	0,00	CO	55.000,00	0,00	0,00	55.000,00	
			T	55.000,00	0,00	0,00	55.000,00	
402 Alienazione beni mobili e attrezzature	0,00	0,00	CO	0,00	0,00	0,00	0,00	
			T	0,00	0,00	0,00	0,00	
404 Proventi di concessioni cimiteriali	4.844,00	150.000,00	CO	300.000,00	300.000,00	300.000,00	900.000,00	
			T	300.000,00	300.000,00	300.000,00	900.000,00	
TOTALE CATEGORIA: 1	10.304,00	150.000,00	CO	355.000,00	300.000,00	300.000,00	955.000,00	
			T	355.000,00	300.000,00	300.000,00	955.000,00	
CATEGORIA: 2	Trasferimenti di capitale dallo Stato							
406 Contributi dello Stato per il finanziamento di spese di investimento	0,00	0,00	CO	0,00	0,00	0,00	0,00	
			T	0,00	0,00	0,00	0,00	
TOTALE CATEGORIA: 2	0,00	0,00	CO	0,00	0,00	0,00	0,00	
			T	0,00	0,00	0,00	0,00	
CATEGORIA: 3	Trasferimenti di capitale dalla Regione							
407 Contributi della regione per il finanziamento di spese di investimento	315.847,12	424.700,00	CO	274.200,00	140.000,00	140.000,00	554.200,00	
			T	274.200,00	140.000,00	140.000,00	554.200,00	
TOTALE CATEGORIA: 3	315.847,12	424.700,00	CO	274.200,00	140.000,00	140.000,00	554.200,00	
			T	274.200,00	140.000,00	140.000,00	554.200,00	
CATEGORIA: 4	Trasferimenti di capitale da altri enti del settore pubblico							
408 Trasferimenti di capitale da altri enti del settore pubblico	0,00	0,00	CO	0,00	0,00	0,00	0,00	
			T	0,00	0,00	0,00	0,00	
TOTALE CATEGORIA: 4	0,00	0,00	CO	0,00	0,00	0,00	0,00	
			T	0,00	0,00	0,00	0,00	



COMUNE DI S. STEFANO DI CAMASTRA
Provincia di Messina

BILANCIO PLURIENNALE ENTRATA TRIENNIO 2015 - 2017

RISORSE	Accertamenti ultimo esercizio	Previsioni esercizio in corso		PREVISIONI DEL BILANCIO PLURIENNALE 2015 - 2017				ANNOTAZIONI
				Anno 2015	Anno 2016	Anno 2017	TOTALE	
CATEGORIA: 5	Trasferimenti di capitale da altri soggetti							
409 Trasferimenti di capitale da imprese	0,00	0,00	CO	50.000,00	0,00	0,00	50.000,00	
			T	50.000,00	0,00	0,00	50.000,00	
418 Proventi delle concessioni edilizie	84.842,43	65.000,00	CO	65.000,00	65.000,00	65.000,00	195.000,00	
			T	65.000,00	65.000,00	65.000,00	195.000,00	
TOTALE CATEGORIA: 5	84.842,43	65.000,00	CO	115.000,00	65.000,00	65.000,00	245.000,00	
			T	115.000,00	65.000,00	65.000,00	245.000,00	
CATEGORIA: 6	Riscossione di crediti							
410 Riscossione di crediti	127.207,98	0,00	CO	0,00	0,00	0,00	0,00	
			T	0,00	0,00	0,00	0,00	
TOTALE CATEGORIA: 6	127.207,98	0,00	CO	0,00	0,00	0,00	0,00	
			T	0,00	0,00	0,00	0,00	
TOTALE TITOLO: 4	538.201,53	639.700,00	CO	744.200,00	505.000,00	505.000,00	1.754.200,00	
			T	744.200,00	505.000,00	505.000,00	1.754.200,00	



COMUNE DI S. STEFANO DI CAMASTRA

Provincia di Messina

BILANCIO PLURIENNALE ENTRATA TRIENNIO 2015 - 2017

RISORSE	Accertamenti ultimo esercizio	Previsioni esercizio in corso		PREVISIONI DEL BILANCIO PLURIENNALE 2015 - 2017				ANNOTAZIONI
				Anno 2015	Anno 2016	Anno 2017	TOTALE	
TITOLO: 5	ENTRATE DERIVANTI DA ACCENSIONE DI PRESTITI							
CATEGORIA: 1	Anticipazioni di cassa							
501 Anticipazioni di cassa	192.466,85	1.200.000,00	CO	5.000.000,00	5.000.000,00	5.000.000,00	15.000.000,00	
			T	5.000.000,00	5.000.000,00	5.000.000,00	15.000.000,00	
TOTALE CATEGORIA: 1	192.466,85	1.200.000,00	CO	5.000.000,00	5.000.000,00	5.000.000,00	15.000.000,00	
			T	5.000.000,00	5.000.000,00	5.000.000,00	15.000.000,00	
CATEGORIA: 3	Assunzione di mutui e prestiti							
503 Assunzione di mutui e prestiti	0,00	0,00	CO	1.100.000,00	0,00	0,00	1.100.000,00	
			T	1.100.000,00	0,00	0,00	1.100.000,00	
TOTALE CATEGORIA: 3	0,00	0,00	CO	1.100.000,00	0,00	0,00	1.100.000,00	
			T	1.100.000,00	0,00	0,00	1.100.000,00	
TOTALE TITOLO: 5	192.466,85	1.200.000,00	CO	6.100.000,00	5.000.000,00	5.000.000,00	16.100.000,00	
			T	6.100.000,00	5.000.000,00	5.000.000,00	16.100.000,00	



COMUNE DI S. STEFANO DI CAMASTRA

Provincia di Messina

BILANCIO PLURIENNALE ENTRATA TRIENNIO 2015 - 2017

RISORSE	Accertamenti ultimo esercizio	Previsioni esercizio in corso		PREVISIONI DEL BILANCIO PLURIENNALE 2015 - 2017				ANNOTAZIONI
				Anno 2015	Anno 2016	Anno 2017	TOTALE	
TOTALE AVANZO DI AMMINISTRAZIONE / FPV	0,00	120.000,00	CO	175.000,00	0,00	0,00	175.000,00	
			T	175.000,00	0,00	0,00	175.000,00	
TOTALE TITOLO 1	2.738.074,69	2.021.655,00	CO	1.819.250,00	1.823.212,00	1.812.680,00	5.455.142,00	
			T	1.819.250,00	1.823.212,00	1.812.680,00	5.455.142,00	
TOTALE TITOLO 2	2.408.650,98	2.353.374,00	CO	2.495.177,00	2.318.377,00	2.266.821,00	7.080.375,00	
			T	2.495.177,00	2.318.377,00	2.266.821,00	7.080.375,00	
TOTALE TITOLO 3	382.814,23	1.519.300,00	CO	1.487.000,00	1.449.000,00	1.439.000,00	4.375.000,00	
			T	1.487.000,00	1.449.000,00	1.439.000,00	4.375.000,00	
TOTALE TITOLO 4	538.201,53	639.700,00	CO	744.200,00	505.000,00	505.000,00	1.754.200,00	
			T	744.200,00	505.000,00	505.000,00	1.754.200,00	
TOTALE TITOLO 5	192.466,85	1.200.000,00	CO	6.100.000,00	5.000.000,00	5.000.000,00	16.100.000,00	
			T	6.100.000,00	5.000.000,00	5.000.000,00	16.100.000,00	
TOTALE GENERALE ENTRATA	6.260.208,28	7.854.029,00	CO	12.820.627,00	11.095.589,00	11.023.501,00	34.939.717,00	
			T	12.820.627,00	11.095.589,00	11.023.501,00	34.939.717,00	



COMUNE DI S. STEFANO DI CAMASTRA

Provincia di Messina

BILANCIO PLURIENNALE USCITA TRIENNIO 2015 - 2017

INTERVENTI	Impegni ultimo esercizio	Previsioni esercizio in corso		PREVISIONI DEL BILANCIO PLURIENNALE 2015 - 2017				ANNOTAZIONI
				Anno 2015	Anno 2016	Anno 2017	TOTALE	
TITOLO: 1	SPESE CORRENTI							
FUNZIONE: 1	FUNZIONI GENERALI DI AMMINISTRAZIONE, DI GESTIONE E DI CONTROLLO							
SERVIZIO: 1	Organi istituzionali, partecipazione e decentramento							
Acquisto di beni di consumo e/o di materie prime	579,07	700,00	CO	700,00	700,00	700,00	2.100,00	
			SV	0,00	0,00	0,00	0,00	
			T	700,00	700,00	700,00	2.100,00	
Prestazioni di servizi	86.993,35	98.516,60	CO	98.500,00	98.500,00	98.500,00	295.500,00	
			SV	0,00	0,00	0,00	0,00	
			T	98.500,00	98.500,00	98.500,00	295.500,00	
Imposte e tasse	4.500,00	5.000,00	CO	5.000,00	5.000,00	5.000,00	15.000,00	
			SV	0,00	0,00	0,00	0,00	
			T	5.000,00	5.000,00	5.000,00	15.000,00	
TOTALE SERVIZIO: 1	92.072,42	104.216,60	CO	104.200,00	104.200,00	104.200,00	312.600,00	
			SV	0,00	0,00	0,00	0,00	
			T	104.200,00	104.200,00	104.200,00	312.600,00	
SERVIZIO: 2	Segreteria generale, personale e organizzazione							
Personale	331.944,37	336.300,00	CO	326.400,00	326.400,00	326.400,00	979.200,00	
			SV	0,00	0,00	0,00	0,00	
			T	326.400,00	326.400,00	326.400,00	979.200,00	
Acquisto di beni di consumo e/o di materie prime	20.326,85	24.000,00	CO	24.000,00	24.000,00	24.000,00	72.000,00	
			SV	0,00	0,00	0,00	0,00	
			T	24.000,00	24.000,00	24.000,00	72.000,00	
Prestazioni di servizi	178.249,72	185.300,00	CO	210.300,00	130.300,00	135.300,00	475.900,00	
			SV	0,00	0,00	0,00	0,00	
			T	210.300,00	130.300,00	135.300,00	475.900,00	



COMUNE DI S. STEFANO DI CAMASTRA

Provincia di Messina

BILANCIO PLURIENNALE USCITA TRIENNIO 2015 - 2017

INTERVENTI	Impegni ultimo esercizio	Previsioni esercizio in corso		PREVISIONI DEL BILANCIO PLURIENNALE 2015 - 2017				ANNOTAZIONI
				Anno 2015	Anno 2016	Anno 2017	TOTALE	
Trasferimenti	18.454,50	25.000,00	CO	32.000,00	20.000,00	20.000,00	72.000,00	
			SV	0,00	0,00	0,00	0,00	
			T	32.000,00	20.000,00	20.000,00	72.000,00	
Imposte e tasse	22.009,70	23.800,00	CO	23.300,00	23.300,00	23.300,00	69.900,00	
			SV	0,00	0,00	0,00	0,00	
			T	23.300,00	23.300,00	23.300,00	69.900,00	
Oneri straordinari della gestione corrente	25.168,00	85.000,00	CO	60.000,00	20.000,00	0,00	80.000,00	
			SV	0,00	0,00	0,00	0,00	
			T	60.000,00	20.000,00	0,00	80.000,00	
TOTALE SERVIZIO: 2	596.153,14	679.400,00	CO	676.000,00	544.000,00	529.000,00	1.749.000,00	
			SV	0,00	0,00	0,00	0,00	
			T	676.000,00	544.000,00	529.000,00	1.749.000,00	
SERVIZIO: 3	Gestione economica, finanziaria, programmazione, provveditorato e controllo di gestione							
Personale	143.733,57	143.500,00	CO	112.750,00	110.500,00	110.500,00	333.750,00	
			SV	0,00	0,00	0,00	0,00	
			T	112.750,00	110.500,00	110.500,00	333.750,00	
Acquisto di beni di consumo e/o di materie prime	494,20	2.500,00	CO	3.000,00	3.000,00	3.000,00	9.000,00	
			SV	0,00	0,00	0,00	0,00	
			T	3.000,00	3.000,00	3.000,00	9.000,00	
Prestazioni di servizi	7.613,85	10.400,00	CO	10.900,00	10.900,00	10.900,00	32.700,00	
			SV	0,00	0,00	0,00	0,00	
			T	10.900,00	10.900,00	10.900,00	32.700,00	
Interessi passivi ed oneri finanziari diversi	214.979,94	221.379,00	CO	211.891,00	198.568,00	186.581,00	597.040,00	
			SV	0,00	0,00	0,00	0,00	
			T	211.891,00	198.568,00	186.581,00	597.040,00	



COMUNE DI S. STEFANO DI CAMASTRA

Provincia di Messina

BILANCIO PLURIENNALE USCITA TRIENNIO 2015 - 2017

INTERVENTI	Impegni ultimo esercizio	Previsioni esercizio in corso		PREVISIONI DEL BILANCIO PLURIENNALE 2015 - 2017				ANNOTAZIONI
				Anno 2015	Anno 2016	Anno 2017	TOTALE	
Imposte e tasse	9.504,29	9.600,00	CO	7.400,00	7.400,00	7.400,00	22.200,00	
			SV	0,00	0,00	0,00	0,00	
			T	7.400,00	7.400,00	7.400,00	22.200,00	
TOTALE SERVIZIO: 3	376.325,85	387.379,00	CO	345.941,00	330.368,00	318.381,00	994.690,00	
			SV	0,00	0,00	0,00	0,00	
			T	345.941,00	330.368,00	318.381,00	994.690,00	
SERVIZIO: 4	Gestione delle entrate tributarie e servizi fiscali							
Personale	61.932,09	63.270,00	CO	63.120,00	63.120,00	63.120,00	189.360,00	
			SV	0,00	0,00	0,00	0,00	
			T	63.120,00	63.120,00	63.120,00	189.360,00	
Acquisto di beni di consumo e/o di materie prime	3.267,36	6.000,00	CO	5.000,00	5.000,00	5.000,00	15.000,00	
			SV	0,00	0,00	0,00	0,00	
			T	5.000,00	5.000,00	5.000,00	15.000,00	
Prestazioni di servizi	6.747,85	22.100,00	CO	21.600,00	21.600,00	21.600,00	64.800,00	
			SV	0,00	0,00	0,00	0,00	
			T	21.600,00	21.600,00	21.600,00	64.800,00	
Trasferimenti	3.453,93	6.000,00	CO	4.000,00	4.000,00	4.000,00	12.000,00	
			SV	0,00	0,00	0,00	0,00	
			T	4.000,00	4.000,00	4.000,00	12.000,00	
Imposte e tasse	5.312,66	12.235,00	CO	10.235,00	10.235,00	10.235,00	30.705,00	
			SV	0,00	0,00	0,00	0,00	
			T	10.235,00	10.235,00	10.235,00	30.705,00	
TOTALE SERVIZIO: 4	80.713,89	109.605,00	CO	103.955,00	103.955,00	103.955,00	311.865,00	
			SV	0,00	0,00	0,00	0,00	
			T	103.955,00	103.955,00	103.955,00	311.865,00	



COMUNE DI S. STEFANO DI CAMASTRA

Provincia di Messina

BILANCIO PLURIENNALE USCITA TRIENNIO 2015 - 2017

INTERVENTI	Impegni ultimo esercizio	Previsioni esercizio in corso		PREVISIONI DEL BILANCIO PLURIENNALE 2015 - 2017				ANNOTAZIONI
				Anno 2015	Anno 2016	Anno 2017	TOTALE	
SERVIZIO: 5	Gestione dei beni demaniali e patrimoniali							
Personale	32.282,06	32.380,00	CO	32.390,00	32.390,00	32.390,00	97.170,00	
			SV	0,00	0,00	0,00	0,00	
			T	32.390,00	32.390,00	32.390,00	97.170,00	
Acquisto di beni di consumo e/o di materie prime	0,00	300,00	CO	500,00	500,00	500,00	1.500,00	
			SV	0,00	0,00	0,00	0,00	
			T	500,00	500,00	500,00	1.500,00	
Prestazioni di servizi	0,00	300,00	CO	600,00	600,00	600,00	1.800,00	
			SV	0,00	0,00	0,00	0,00	
			T	600,00	600,00	600,00	1.800,00	
Imposte e tasse	2.165,24	2.175,00	CO	2.180,00	2.180,00	2.180,00	6.540,00	
			SV	0,00	0,00	0,00	0,00	
			T	2.180,00	2.180,00	2.180,00	6.540,00	
TOTALE SERVIZIO: 5	34.447,30	35.155,00	CO	35.670,00	35.670,00	35.670,00	107.010,00	
			SV	0,00	0,00	0,00	0,00	
			T	35.670,00	35.670,00	35.670,00	107.010,00	
SERVIZIO: 6	Ufficio tecnico							
Personale	91.191,15	134.035,00	CO	132.950,00	132.950,00	132.950,00	398.850,00	
			SV	0,00	0,00	0,00	0,00	
			T	132.950,00	132.950,00	132.950,00	398.850,00	
Acquisto di beni di consumo e/o di materie prime	4.934,74	8.000,00	CO	8.000,00	8.000,00	8.000,00	24.000,00	
			SV	0,00	0,00	0,00	0,00	
			T	8.000,00	8.000,00	8.000,00	24.000,00	
Prestazioni di servizi	19.306,72	29.500,00	CO	34.000,00	30.500,00	30.500,00	95.000,00	
			SV	0,00	0,00	0,00	0,00	
			T	34.000,00	30.500,00	30.500,00	95.000,00	



COMUNE DI S. STEFANO DI CAMASTRA

Provincia di Messina

BILANCIO PLURIENNALE USCITA TRIENNIO 2015 - 2017

INTERVENTI	Impegni ultimo esercizio	Previsioni esercizio in corso		PREVISIONI DEL BILANCIO PLURIENNALE 2015 - 2017				ANNOTAZIONI
				Anno 2015	Anno 2016	Anno 2017	TOTALE	
Imposte e tasse	2.675,94	8.340,00	CO	9.240,00	9.240,00	9.240,00	27.720,00	
			SV	0,00	0,00	0,00	0,00	
			T	9.240,00	9.240,00	9.240,00	27.720,00	
Oneri straordinari della gestione corrente	92.876,83	95.000,00	CO	20.000,00	20.000,00	20.000,00	60.000,00	
			SV	0,00	0,00	0,00	0,00	
			T	20.000,00	20.000,00	20.000,00	60.000,00	
TOTALE SERVIZIO: 6	210.985,38	274.875,00	CO	204.190,00	200.690,00	200.690,00	605.570,00	
			SV	0,00	0,00	0,00	0,00	
			T	204.190,00	200.690,00	200.690,00	605.570,00	
SERVIZIO: 7	Anagrafe, stato civile, elettorale, leva e servizio statistico							
Personale	30.932,84	31.040,00	CO	31.040,00	31.040,00	31.040,00	93.120,00	
			SV	0,00	0,00	0,00	0,00	
			T	31.040,00	31.040,00	31.040,00	93.120,00	
Acquisto di beni di consumo e/o di materie prime	1.185,46	1.500,00	CO	1.500,00	1.500,00	1.500,00	4.500,00	
			SV	0,00	0,00	0,00	0,00	
			T	1.500,00	1.500,00	1.500,00	4.500,00	
Prestazioni di servizi	2.982,41	5.500,00	CO	5.500,00	5.500,00	5.500,00	16.500,00	
			SV	0,00	0,00	0,00	0,00	
			T	5.500,00	5.500,00	5.500,00	16.500,00	
Trasferimenti	0,00	2.200,00	CO	500,00	500,00	500,00	1.500,00	
			SV	0,00	0,00	0,00	0,00	
			T	500,00	500,00	500,00	1.500,00	
Imposte e tasse	2.076,03	2.086,00	CO	2.086,00	2.086,00	2.086,00	6.258,00	
			SV	0,00	0,00	0,00	0,00	
			T	2.086,00	2.086,00	2.086,00	6.258,00	



COMUNE DI S. STEFANO DI CAMASTRA

Provincia di Messina

BILANCIO PLURIENNALE USCITA TRIENNIO 2015 - 2017

INTERVENTI	Impegni ultimo esercizio	Previsioni esercizio in corso		PREVISIONI DEL BILANCIO PLURIENNALE 2015 - 2017				ANNOTAZIONI
				Anno 2015	Anno 2016	Anno 2017	TOTALE	
TOTALE SERVIZIO: 7	37.176,74	42.326,00	CO	40.626,00	40.626,00	40.626,00	121.878,00	
			SV	0,00	0,00	0,00	0,00	
			T	40.626,00	40.626,00	40.626,00	121.878,00	
SERVIZIO: 8	Altri servizi generali							
Personale	765.769,91	780.530,00	CO	822.700,00	822.700,00	822.700,00	2.468.100,00	
			SV	0,00	0,00	0,00	0,00	
			T	822.700,00	822.700,00	822.700,00	2.468.100,00	
Acquisto di beni di consumo e/o di materie prime	16.798,76	16.000,00	CO	16.000,00	16.000,00	16.000,00	48.000,00	
			SV	0,00	0,00	0,00	0,00	
			T	16.000,00	16.000,00	16.000,00	48.000,00	
Prestazioni di servizi	57.358,41	117.500,00	CO	115.024,00	52.500,00	52.500,00	220.024,00	
			SV	0,00	0,00	0,00	0,00	
			T	115.024,00	52.500,00	52.500,00	220.024,00	
Utilizzo di beni di terzi	15.137,60	18.000,00	CO	0,00	0,00	0,00	0,00	
			SV	0,00	0,00	0,00	0,00	
			T	0,00	0,00	0,00	0,00	
Trasferimenti	4.246,83	5.000,00	CO	4.500,00	4.500,00	4.500,00	13.500,00	
			SV	0,00	0,00	0,00	0,00	
			T	4.500,00	4.500,00	4.500,00	13.500,00	
Imposte e tasse	48.788,83	50.100,00	CO	52.000,00	52.000,00	52.000,00	156.000,00	
			SV	0,00	0,00	0,00	0,00	
			T	52.000,00	52.000,00	52.000,00	156.000,00	
Oneri straordinari della gestione corrente	0,00	6.000,00	CO	0,00	0,00	0,00	0,00	
			SV	0,00	0,00	0,00	0,00	
			T	0,00	0,00	0,00	0,00	



COMUNE DI S. STEFANO DI CAMASTRA

Provincia di Messina

BILANCIO PLURIENNALE USCITA TRIENNIO 2015 - 2017

INTERVENTI	Impegni ultimo esercizio	Previsioni esercizio in corso		PREVISIONI DEL BILANCIO PLURIENNALE 2015 - 2017				ANNOTAZIONI
				Anno 2015	Anno 2016	Anno 2017	TOTALE	
Fondo svalutazione crediti	5.000,00	0,00	CO	0,00	0,00	0,00	0,00	
			SV	0,00	0,00	0,00	0,00	
			T	0,00	0,00	0,00	0,00	
Fondo di riserva	0,00	4.633,40	CO	20.000,00	20.000,00	20.000,00	60.000,00	
			SV	0,00	0,00	0,00	0,00	
			T	20.000,00	20.000,00	20.000,00	60.000,00	
TOTALE SERVIZIO: 8	913.100,34	997.763,40	CO	1.030.224,00	967.700,00	967.700,00	2.965.624,00	
			SV	0,00	0,00	0,00	0,00	
			T	1.030.224,00	967.700,00	967.700,00	2.965.624,00	
TOTALE FUNZIONE: 1	2.340.975,06	2.630.720,00	CO	2.540.806,00	2.327.209,00	2.300.222,00	7.168.237,00	
			SV	0,00	0,00	0,00	0,00	
			T	2.540.806,00	2.327.209,00	2.300.222,00	7.168.237,00	
FUNZIONE: 2	FUNZIONI RELATIVE ALLA GIUSTIZIA							
SERVIZIO: 1	Uffici giudiziari							
Acquisto di beni di consumo e/o di materie prime	500,00	1.500,00	CO	0,00	0,00	0,00	0,00	
			SV	0,00	0,00	0,00	0,00	
			T	0,00	0,00	0,00	0,00	
Prestazioni di servizi	5.436,50	7.000,00	CO	0,00	0,00	0,00	0,00	
			SV	0,00	0,00	0,00	0,00	
			T	0,00	0,00	0,00	0,00	
Utilizzo di beni di terzi	13.525,44	15.000,00	CO	0,00	0,00	0,00	0,00	
			SV	0,00	0,00	0,00	0,00	
			T	0,00	0,00	0,00	0,00	
Imposte e tasse	0,00	800,00	CO	0,00	0,00	0,00	0,00	
			SV	0,00	0,00	0,00	0,00	
			T	0,00	0,00	0,00	0,00	



COMUNE DI S. STEFANO DI CAMASTRA

Provincia di Messina

BILANCIO PLURIENNALE USCITA TRIENNIO 2015 - 2017

INTERVENTI	Impegni ultimo esercizio	Previsioni esercizio in corso		PREVISIONI DEL BILANCIO PLURIENNALE 2015 - 2017				ANNOTAZIONI
				Anno 2015	Anno 2016	Anno 2017	TOTALE	
TOTALE SERVIZIO: 1	19.461,94	24.300,00	CO	0,00	0,00	0,00	0,00	
			SV	0,00	0,00	0,00	0,00	
			T	0,00	0,00	0,00	0,00	
TOTALE FUNZIONE: 2	19.461,94	24.300,00	CO	0,00	0,00	0,00	0,00	
			SV	0,00	0,00	0,00	0,00	
			T	0,00	0,00	0,00	0,00	
FUNZIONE: 3	FUNZIONI DI POLIZIA LOCALE							
SERVIZIO: 1	Polizia municipale							
Personale	246.102,43	257.600,00	CO	258.600,00	258.600,00	258.600,00	775.800,00	
			SV	0,00	0,00	0,00	0,00	
			T	258.600,00	258.600,00	258.600,00	775.800,00	
Acquisto di beni di consumo e/o di materie prime	6.977,49	11.500,00	CO	6.000,00	5.000,00	5.000,00	16.000,00	
			SV	0,00	0,00	0,00	0,00	
			T	6.000,00	5.000,00	5.000,00	16.000,00	
Prestazioni di servizi	6.026,05	6.000,00	CO	7.700,00	6.000,00	6.000,00	19.700,00	
			SV	0,00	0,00	0,00	0,00	
			T	7.700,00	6.000,00	6.000,00	19.700,00	
Imposte e tasse	12.917,99	19.000,00	CO	18.000,00	18.000,00	18.000,00	54.000,00	
			SV	0,00	0,00	0,00	0,00	
			T	18.000,00	18.000,00	18.000,00	54.000,00	
TOTALE SERVIZIO: 1	272.023,96	294.100,00	CO	290.300,00	287.600,00	287.600,00	865.500,00	
			SV	0,00	0,00	0,00	0,00	
			T	290.300,00	287.600,00	287.600,00	865.500,00	
TOTALE FUNZIONE: 3	272.023,96	294.100,00	CO	290.300,00	287.600,00	287.600,00	865.500,00	
			SV	0,00	0,00	0,00	0,00	
			T	290.300,00	287.600,00	287.600,00	865.500,00	



COMUNE DI S. STEFANO DI CAMASTRA

Provincia di Messina

BILANCIO PLURIENNALE USCITA TRIENNIO 2015 - 2017

INTERVENTI	Impegni ultimo esercizio	Previsioni esercizio in corso		PREVISIONI DEL BILANCIO PLURIENNALE 2015 - 2017				ANNOTAZIONI
				Anno 2015	Anno 2016	Anno 2017	TOTALE	
FUNZIONE: 4	FUNZIONI DI ISTRUZIONE PUBBLICA							
SERVIZIO: 1	Scuola materna							
Acquisto di beni di consumo e/o di materie prime	3.961,89	5.000,00	CO	5.000,00	5.000,00	5.000,00	15.000,00	
			SV	0,00	0,00	0,00	0,00	
			T	5.000,00	5.000,00	5.000,00	15.000,00	
Prestazioni di servizi	4.002,50	7.500,00	CO	6.500,00	6.500,00	6.500,00	19.500,00	
			SV	0,00	0,00	0,00	0,00	
			T	6.500,00	6.500,00	6.500,00	19.500,00	
TOTALE SERVIZIO: 1	7.964,39	12.500,00	CO	11.500,00	11.500,00	11.500,00	34.500,00	
			SV	0,00	0,00	0,00	0,00	
			T	11.500,00	11.500,00	11.500,00	34.500,00	
SERVIZIO: 2	Istruzione elementare							
Acquisto di beni di consumo e/o di materie prime	8.710,00	9.500,00	CO	11.000,00	11.000,00	11.000,00	33.000,00	
			SV	0,00	0,00	0,00	0,00	
			T	11.000,00	11.000,00	11.000,00	33.000,00	
Prestazioni di servizi	9.320,00	13.000,00	CO	13.000,00	13.000,00	13.000,00	39.000,00	
			SV	0,00	0,00	0,00	0,00	
			T	13.000,00	13.000,00	13.000,00	39.000,00	
TOTALE SERVIZIO: 2	18.030,00	22.500,00	CO	24.000,00	24.000,00	24.000,00	72.000,00	
			SV	0,00	0,00	0,00	0,00	
			T	24.000,00	24.000,00	24.000,00	72.000,00	
SERVIZIO: 3	Istruzione media							
Acquisto di beni di consumo e/o di materie prime	9.881,00	9.000,00	CO	10.000,00	10.000,00	10.000,00	30.000,00	
			SV	0,00	0,00	0,00	0,00	
			T	10.000,00	10.000,00	10.000,00	30.000,00	



COMUNE DI S. STEFANO DI CAMASTRA

Provincia di Messina

BILANCIO PLURIENNALE USCITA TRIENNIO 2015 - 2017

INTERVENTI	Impegni ultimo esercizio	Previsioni esercizio in corso		PREVISIONI DEL BILANCIO PLURIENNALE 2015 - 2017				ANNOTAZIONI
				Anno 2015	Anno 2016	Anno 2017	TOTALE	
Prestazioni di servizi	13.665,00	17.000,00	CO	17.000,00	17.000,00	17.000,00	51.000,00	
			SV	0,00	0,00	0,00	0,00	
			T	17.000,00	17.000,00	17.000,00	51.000,00	
Trasferimenti	1.600,00	4.000,00	CO	4.000,00	4.000,00	4.000,00	12.000,00	
			SV	0,00	0,00	0,00	0,00	
			T	4.000,00	4.000,00	4.000,00	12.000,00	
TOTALE SERVIZIO: 3	25.146,00	30.000,00	CO	31.000,00	31.000,00	31.000,00	93.000,00	
			SV	0,00	0,00	0,00	0,00	
			T	31.000,00	31.000,00	31.000,00	93.000,00	
SERVIZIO: 5	Assistenza scolastica, trasporto, refezione ed altri servizi							
Personale	27.068,25	27.585,00	CO	27.205,00	27.205,00	27.205,00	81.615,00	
			SV	0,00	0,00	0,00	0,00	
			T	27.205,00	27.205,00	27.205,00	81.615,00	
Acquisto di beni di consumo e/o di materie prime	5.341,10	6.000,00	CO	6.000,00	6.000,00	6.000,00	18.000,00	
			SV	0,00	0,00	0,00	0,00	
			T	6.000,00	6.000,00	6.000,00	18.000,00	
Prestazioni di servizi	76.340,48	106.300,00	CO	105.300,00	105.300,00	105.300,00	315.900,00	
			SV	0,00	0,00	0,00	0,00	
			T	105.300,00	105.300,00	105.300,00	315.900,00	
Trasferimenti	29.071,65	67.000,00	CO	67.000,00	67.000,00	67.000,00	201.000,00	
			SV	0,00	0,00	0,00	0,00	
			T	67.000,00	67.000,00	67.000,00	201.000,00	
Imposte e tasse	2.716,60	3.320,00	CO	3.320,00	3.320,00	3.320,00	9.960,00	
			SV	0,00	0,00	0,00	0,00	
			T	3.320,00	3.320,00	3.320,00	9.960,00	



COMUNE DI S. STEFANO DI CAMASTRA

Provincia di Messina

BILANCIO PLURIENNALE USCITA TRIENNIO 2015 - 2017

INTERVENTI	Impegni ultimo esercizio	Previsioni esercizio in corso		PREVISIONI DEL BILANCIO PLURIENNALE 2015 - 2017				ANNOTAZIONI
				Anno 2015	Anno 2016	Anno 2017	TOTALE	
TOTALE SERVIZIO: 5	140.538,08	210.205,00	CO	208.825,00	208.825,00	208.825,00	626.475,00	
			SV	0,00	0,00	0,00	0,00	
			T	208.825,00	208.825,00	208.825,00	626.475,00	
TOTALE FUNZIONE: 4	191.678,47	275.205,00	CO	275.325,00	275.325,00	275.325,00	825.975,00	
			SV	0,00	0,00	0,00	0,00	
			T	275.325,00	275.325,00	275.325,00	825.975,00	
FUNZIONE: 5	FUNZIONI RELATIVE ALLA CULTURA E AI BENI CULTURALI							
SERVIZIO: 1	Biblioteche, musei e pinacoteche							
Personale	63.438,56	46.887,00	CO	35.300,00	35.300,00	35.300,00	105.900,00	
			SV	0,00	0,00	0,00	0,00	
			T	35.300,00	35.300,00	35.300,00	105.900,00	
Acquisto di beni di consumo e/o di materie prime	4.607,01	4.000,00	CO	4.500,00	4.500,00	4.500,00	13.500,00	
			SV	0,00	0,00	0,00	0,00	
			T	4.500,00	4.500,00	4.500,00	13.500,00	
Prestazioni di servizi	40.909,83	46.400,00	CO	44.400,00	40.400,00	40.400,00	125.200,00	
			SV	0,00	0,00	0,00	0,00	
			T	44.400,00	40.400,00	40.400,00	125.200,00	
Imposte e tasse	4.221,17	3.170,00	CO	2.350,00	2.350,00	2.350,00	7.050,00	
			SV	0,00	0,00	0,00	0,00	
			T	2.350,00	2.350,00	2.350,00	7.050,00	
TOTALE SERVIZIO: 1	113.176,57	100.457,00	CO	86.550,00	82.550,00	82.550,00	251.650,00	
			SV	0,00	0,00	0,00	0,00	
			T	86.550,00	82.550,00	82.550,00	251.650,00	
SERVIZIO: 2	Teatri, attivita' culturali e servizi diversi nel settore culturale							
Acquisto di beni di consumo e/o di materie prime	290,00	500,00	CO	1.000,00	1.000,00	1.000,00	3.000,00	
			SV	0,00	0,00	0,00	0,00	
			T	1.000,00	1.000,00	1.000,00	3.000,00	



COMUNE DI S. STEFANO DI CAMASTRA

Provincia di Messina

BILANCIO PLURIENNALE USCITA TRIENNIO 2015 - 2017

INTERVENTI	Impegni ultimo esercizio	Previsioni esercizio in corso		PREVISIONI DEL BILANCIO PLURIENNALE 2015 - 2017				ANNOTAZIONI
				Anno 2015	Anno 2016	Anno 2017	TOTALE	
Prestazioni di servizi	5.453,70	5.000,00	CO	6.000,00	6.000,00	6.000,00	18.000,00	
			SV	0,00	0,00	0,00	0,00	
			T	6.000,00	6.000,00	6.000,00	18.000,00	
Trasferimenti	300,00	500,00	CO	1.000,00	1.000,00	1.000,00	3.000,00	
			SV	0,00	0,00	0,00	0,00	
			T	1.000,00	1.000,00	1.000,00	3.000,00	
TOTALE SERVIZIO: 2	6.043,70	6.000,00	CO	8.000,00	8.000,00	8.000,00	24.000,00	
			SV	0,00	0,00	0,00	0,00	
			T	8.000,00	8.000,00	8.000,00	24.000,00	
TOTALE FUNZIONE: 5	119.220,27	106.457,00	CO	94.550,00	90.550,00	90.550,00	275.650,00	
			SV	0,00	0,00	0,00	0,00	
			T	94.550,00	90.550,00	90.550,00	275.650,00	
FUNZIONE: 6	FUNZIONI NEL SETTORE SPORTIVO E RICREATIVO							
SERVIZIO: 2	Stadio comunale, palazzo dello sport e altri impianti							
Acquisto di beni di consumo e/o di materie prime	0,00	0,00	CO	0,00	0,00	0,00	0,00	
			SV	0,00	0,00	0,00	0,00	
			T	0,00	0,00	0,00	0,00	
Prestazioni di servizi	0,00	2.500,00	CO	2.500,00	2.500,00	2.500,00	7.500,00	
			SV	0,00	0,00	0,00	0,00	
			T	2.500,00	2.500,00	2.500,00	7.500,00	
Utilizzo di beni di terzi	0,00	1.700,00	CO	1.700,00	1.700,00	1.700,00	5.100,00	
			SV	0,00	0,00	0,00	0,00	
			T	1.700,00	1.700,00	1.700,00	5.100,00	
TOTALE SERVIZIO: 2	0,00	4.200,00	CO	4.200,00	4.200,00	4.200,00	12.600,00	
			SV	0,00	0,00	0,00	0,00	
			T	4.200,00	4.200,00	4.200,00	12.600,00	



COMUNE DI S. STEFANO DI CAMASTRA

Provincia di Messina

BILANCIO PLURIENNALE USCITA TRIENNIO 2015 - 2017

INTERVENTI	Impegni ultimo esercizio	Previsioni esercizio in corso		PREVISIONI DEL BILANCIO PLURIENNALE 2015 - 2017				ANNOTAZIONI
				Anno 2015	Anno 2016	Anno 2017	TOTALE	
SERVIZIO: 3	Manifestazioni diverse nel settore sportivo e ricreativo							
Acquisto di beni di consumo e/o di materie prime	0,00	0,00	CO	0,00	0,00	0,00	0,00	
			SV	0,00	0,00	0,00	0,00	
			T	0,00	0,00	0,00	0,00	
Trasferimenti	0,00	0,00	CO	5.000,00	5.000,00	5.000,00	15.000,00	
			SV	0,00	0,00	0,00	0,00	
			T	5.000,00	5.000,00	5.000,00	15.000,00	
TOTALE SERVIZIO: 3	0,00	0,00	CO	5.000,00	5.000,00	5.000,00	15.000,00	
			SV	0,00	0,00	0,00	0,00	
			T	5.000,00	5.000,00	5.000,00	15.000,00	
TOTALE FUNZIONE: 6	0,00	4.200,00	CO	9.200,00	9.200,00	9.200,00	27.600,00	
			SV	0,00	0,00	0,00	0,00	
			T	9.200,00	9.200,00	9.200,00	27.600,00	
FUNZIONE: 7	FUNZIONI NEL CAMPO TURISTICO							
SERVIZIO: 1	Servizi turistici							
Acquisto di beni di consumo e/o di materie prime	800,00	1.000,00	CO	1.500,00	1.500,00	1.500,00	4.500,00	
			SV	0,00	0,00	0,00	0,00	
			T	1.500,00	1.500,00	1.500,00	4.500,00	
Prestazioni di servizi	3.789,99	2.000,00	CO	2.500,00	2.500,00	2.500,00	7.500,00	
			SV	0,00	0,00	0,00	0,00	
			T	2.500,00	2.500,00	2.500,00	7.500,00	
TOTALE SERVIZIO: 1	4.589,99	3.000,00	CO	4.000,00	4.000,00	4.000,00	12.000,00	
			SV	0,00	0,00	0,00	0,00	
			T	4.000,00	4.000,00	4.000,00	12.000,00	



COMUNE DI S. STEFANO DI CAMASTRA

Provincia di Messina

BILANCIO PLURIENNALE USCITA TRIENNIO 2015 - 2017

INTERVENTI	Impegni ultimo esercizio	Previsioni esercizio in corso		PREVISIONI DEL BILANCIO PLURIENNALE 2015 - 2017				ANNOTAZIONI
				Anno 2015	Anno 2016	Anno 2017	TOTALE	
SERVIZIO: 2	Manifestazioni turistiche							
Acquisto di beni di consumo e/o di materie prime	886,87	1.000,00	CO	2.000,00	2.000,00	2.000,00	6.000,00	
			SV	0,00	0,00	0,00	0,00	
			T	2.000,00	2.000,00	2.000,00	6.000,00	
Prestazioni di servizi	65.255,36	60.450,00	CO	60.000,00	45.000,00	45.000,00	150.000,00	
			SV	0,00	0,00	0,00	0,00	
			T	60.000,00	45.000,00	45.000,00	150.000,00	
Trasferimenti	0,00	8.000,00	CO	3.000,00	3.000,00	3.000,00	9.000,00	
			SV	0,00	0,00	0,00	0,00	
			T	3.000,00	3.000,00	3.000,00	9.000,00	
TOTALE SERVIZIO: 2	66.142,23	69.450,00	CO	65.000,00	50.000,00	50.000,00	165.000,00	
			SV	0,00	0,00	0,00	0,00	
			T	65.000,00	50.000,00	50.000,00	165.000,00	
TOTALE FUNZIONE: 7	70.732,22	72.450,00	CO	69.000,00	54.000,00	54.000,00	177.000,00	
			SV	0,00	0,00	0,00	0,00	
			T	69.000,00	54.000,00	54.000,00	177.000,00	
FUNZIONE: 8	FUNZIONI NEL CAMPO DELLA VIABILITA' E DEI TRASPORTI							
SERVIZIO: 1	Viabilita' , circolazione stradale e servizi connessi							
Acquisto di beni di consumo e/o di materie prime	2.914,70	3.000,00	CO	3.000,00	3.000,00	3.000,00	9.000,00	
			SV	0,00	0,00	0,00	0,00	
			T	3.000,00	3.000,00	3.000,00	9.000,00	
Prestazioni di servizi	1.500,00	4.800,00	CO	4.800,00	4.800,00	4.800,00	14.400,00	
			SV	0,00	0,00	0,00	0,00	
			T	4.800,00	4.800,00	4.800,00	14.400,00	
TOTALE SERVIZIO: 1	4.414,70	7.800,00	CO	7.800,00	7.800,00	7.800,00	23.400,00	
			SV	0,00	0,00	0,00	0,00	
			T	7.800,00	7.800,00	7.800,00	23.400,00	



COMUNE DI S. STEFANO DI CAMASTRA

Provincia di Messina

BILANCIO PLURIENNALE USCITA TRIENNIO 2015 - 2017

INTERVENTI	Impegni ultimo esercizio	Previsioni esercizio in corso		PREVISIONI DEL BILANCIO PLURIENNALE 2015 - 2017				ANNOTAZIONI
				Anno 2015	Anno 2016	Anno 2017	TOTALE	
SERVIZIO: 2	Illuminazione pubblica e servizi connessi							
Prestazioni di servizi	270.000,00	270.000,00	CO	220.000,00	220.000,00	220.000,00	660.000,00	
			SV	0,00	0,00	0,00	0,00	
			T	220.000,00	220.000,00	220.000,00	660.000,00	
TOTALE SERVIZIO: 2	270.000,00	270.000,00	CO	220.000,00	220.000,00	220.000,00	660.000,00	
			SV	0,00	0,00	0,00	0,00	
			T	220.000,00	220.000,00	220.000,00	660.000,00	
TOTALE FUNZIONE: 8	274.414,70	277.800,00	CO	227.800,00	227.800,00	227.800,00	683.400,00	
			SV	0,00	0,00	0,00	0,00	
			T	227.800,00	227.800,00	227.800,00	683.400,00	
FUNZIONE: 9	FUNZIONI RIGUARDANTI LA GESTIONE DEL TERRITORIO E DELL' AMBIENTE							
SERVIZIO: 1	Urbanistica e gestione del territorio							
Personale	118.167,03	126.910,00	CO	126.700,00	126.700,00	126.700,00	380.100,00	
			SV	0,00	0,00	0,00	0,00	
			T	126.700,00	126.700,00	126.700,00	380.100,00	
Acquisto di beni di consumo e/o di materie prime	0,00	1.500,00	CO	1.500,00	1.500,00	1.500,00	4.500,00	
			SV	0,00	0,00	0,00	0,00	
			T	1.500,00	1.500,00	1.500,00	4.500,00	
Prestazioni di servizi	355,17	1.600,00	CO	1.600,00	1.600,00	1.600,00	4.800,00	
			SV	0,00	0,00	0,00	0,00	
			T	1.600,00	1.600,00	1.600,00	4.800,00	
Imposte e tasse	7.860,77	8.500,00	CO	8.600,00	8.600,00	8.600,00	25.800,00	
			SV	0,00	0,00	0,00	0,00	
			T	8.600,00	8.600,00	8.600,00	25.800,00	
TOTALE SERVIZIO: 1	126.382,97	138.510,00	CO	138.400,00	138.400,00	138.400,00	415.200,00	
			SV	0,00	0,00	0,00	0,00	
			T	138.400,00	138.400,00	138.400,00	415.200,00	



COMUNE DI S. STEFANO DI CAMASTRA

Provincia di Messina

BILANCIO PLURIENNALE USCITA TRIENNIO 2015 - 2017

INTERVENTI	Impegni ultimo esercizio	Previsioni esercizio in corso		PREVISIONI DEL BILANCIO PLURIENNALE 2015 - 2017				ANNOTAZIONI
				Anno 2015	Anno 2016	Anno 2017	TOTALE	
SERVIZIO: 3	Servizi di protezione civile							
Acquisto di beni di consumo e/o di materie prime	190,26	1.000,00	CO	1.000,00	1.000,00	1.000,00	3.000,00	
			SV	0,00	0,00	0,00	0,00	
			T	1.000,00	1.000,00	1.000,00	3.000,00	
Prestazioni di servizi	6.800,00	8.500,00	CO	6.000,00	5.000,00	5.000,00	16.000,00	
			SV	0,00	0,00	0,00	0,00	
			T	6.000,00	5.000,00	5.000,00	16.000,00	
TOTALE SERVIZIO: 3	6.990,26	9.500,00	CO	7.000,00	6.000,00	6.000,00	19.000,00	
			SV	0,00	0,00	0,00	0,00	
			T	7.000,00	6.000,00	6.000,00	19.000,00	
SERVIZIO: 4	Servizio idrico integrato							
Personale	28.207,50	42.150,00	CO	48.100,00	48.100,00	48.100,00	144.300,00	
			SV	0,00	0,00	0,00	0,00	
			T	48.100,00	48.100,00	48.100,00	144.300,00	
Acquisto di beni di consumo e/o di materie prime	12.291,60	14.500,00	CO	15.000,00	15.000,00	15.000,00	45.000,00	
			SV	0,00	0,00	0,00	0,00	
			T	15.000,00	15.000,00	15.000,00	45.000,00	
Prestazioni di servizi	279.085,47	300.400,00	CO	285.400,00	285.400,00	285.400,00	856.200,00	
			SV	0,00	0,00	0,00	0,00	
			T	285.400,00	285.400,00	285.400,00	856.200,00	
Trasferimenti	31.999,40	1.000,00	CO	1.000,00	1.000,00	1.000,00	3.000,00	
			SV	0,00	0,00	0,00	0,00	
			T	1.000,00	1.000,00	1.000,00	3.000,00	
Imposte e tasse	1.893,48	2.900,00	CO	2.700,00	2.700,00	2.700,00	8.100,00	
			SV	0,00	0,00	0,00	0,00	
			T	2.700,00	2.700,00	2.700,00	8.100,00	



COMUNE DI S. STEFANO DI CAMASTRA

Provincia di Messina

BILANCIO PLURIENNALE USCITA TRIENNIO 2015 - 2017

INTERVENTI	Impegni ultimo esercizio	Previsioni esercizio in corso		PREVISIONI DEL BILANCIO PLURIENNALE 2015 - 2017				ANNOTAZIONI
				Anno 2015	Anno 2016	Anno 2017	TOTALE	
TOTALE SERVIZIO: 4	353.477,45	360.950,00	CO	352.200,00	352.200,00	352.200,00	1.056.600,00	
			SV	0,00	0,00	0,00	0,00	
			T	352.200,00	352.200,00	352.200,00	1.056.600,00	
SERVIZIO: 5	Servizio smaltimento rifiuti							
Personale	85.602,93	82.400,00	CO	92.200,00	92.200,00	92.200,00	276.600,00	
			SV	0,00	0,00	0,00	0,00	
			T	92.200,00	92.200,00	92.200,00	276.600,00	
Acquisto di beni di consumo e/o di materie prime	11.811,10	9.000,00	CO	9.000,00	9.000,00	9.000,00	27.000,00	
			SV	0,00	0,00	0,00	0,00	
			T	9.000,00	9.000,00	9.000,00	27.000,00	
Prestazioni di servizi	724.458,09	823.300,00	CO	812.300,00	812.300,00	812.300,00	2.436.900,00	
			SV	0,00	0,00	0,00	0,00	
			T	812.300,00	812.300,00	812.300,00	2.436.900,00	
Utilizzo di beni di terzi	774,12	800,00	CO	0,00	0,00	0,00	0,00	
			SV	0,00	0,00	0,00	0,00	
			T	0,00	0,00	0,00	0,00	
Trasferimenti	50.000,00	38.000,00	CO	38.000,00	38.000,00	38.000,00	114.000,00	
			SV	0,00	0,00	0,00	0,00	
			T	38.000,00	38.000,00	38.000,00	114.000,00	
Imposte e tasse	9.261,55	5.300,00	CO	6.300,00	6.300,00	6.300,00	18.900,00	
			SV	0,00	0,00	0,00	0,00	
			T	6.300,00	6.300,00	6.300,00	18.900,00	
TOTALE SERVIZIO: 5	881.907,79	958.800,00	CO	957.800,00	957.800,00	957.800,00	2.873.400,00	
			SV	0,00	0,00	0,00	0,00	
			T	957.800,00	957.800,00	957.800,00	2.873.400,00	



COMUNE DI S. STEFANO DI CAMASTRA

Provincia di Messina

BILANCIO PLURIENNALE USCITA TRIENNIO 2015 - 2017

INTERVENTI	Impegni ultimo esercizio	Previsioni esercizio in corso		PREVISIONI DEL BILANCIO PLURIENNALE 2015 - 2017				ANNOTAZIONI
				Anno 2015	Anno 2016	Anno 2017	TOTALE	
SERVIZIO: 6	Parchi e servizi per la tutela ambientale del verde, altri servizi relativi al territorio e all'ambiente							
Acquisto di beni di consumo e/o di materie prime	891,00	3.000,00	CO	3.000,00	3.000,00	3.000,00	9.000,00	
			SV	0,00	0,00	0,00	0,00	
			T	3.000,00	3.000,00	3.000,00	9.000,00	
Prestazioni di servizi	2.000,00	2.500,00	CO	2.000,00	2.000,00	2.000,00	6.000,00	
			SV	0,00	0,00	0,00	0,00	
			T	2.000,00	2.000,00	2.000,00	6.000,00	
TOTALE SERVIZIO: 6	2.891,00	5.500,00	CO	5.000,00	5.000,00	5.000,00	15.000,00	
			SV	0,00	0,00	0,00	0,00	
			T	5.000,00	5.000,00	5.000,00	15.000,00	
TOTALE FUNZIONE: 9	1.371.649,47	1.473.260,00	CO	1.460.400,00	1.459.400,00	1.459.400,00	4.379.200,00	
			SV	0,00	0,00	0,00	0,00	
			T	1.460.400,00	1.459.400,00	1.459.400,00	4.379.200,00	
FUNZIONE: 10	FUNZIONI NEL SETTORE SOCIALE							
SERVIZIO: 1	Asili nido, servizi per l'infanzia e per i minori							
Personale	188.865,97	191.000,00	CO	191.100,00	191.100,00	191.100,00	573.300,00	
			SV	0,00	0,00	0,00	0,00	
			T	191.100,00	191.100,00	191.100,00	573.300,00	
Acquisto di beni di consumo e/o di materie prime	16.441,00	18.500,00	CO	19.000,00	19.000,00	19.000,00	57.000,00	
			SV	0,00	0,00	0,00	0,00	
			T	19.000,00	19.000,00	19.000,00	57.000,00	
Prestazioni di servizi	4.000,00	6.000,00	CO	6.200,00	6.200,00	6.200,00	18.600,00	
			SV	0,00	0,00	0,00	0,00	
			T	6.200,00	6.200,00	6.200,00	18.600,00	
Trasferimenti	0,00	0,00	CO	0,00	0,00	0,00	0,00	
			SV	0,00	0,00	0,00	0,00	
			T	0,00	0,00	0,00	0,00	



COMUNE DI S. STEFANO DI CAMASTRA

Provincia di Messina

BILANCIO PLURIENNALE USCITA TRIENNIO 2015 - 2017

INTERVENTI	Impegni ultimo esercizio	Previsioni esercizio in corso		PREVISIONI DEL BILANCIO PLURIENNALE 2015 - 2017				ANNOTAZIONI
				Anno 2015	Anno 2016	Anno 2017	TOTALE	
Imposte e tasse	12.525,69	12.700,00	CO	12.700,00	12.700,00	12.700,00	38.100,00	
			SV	0,00	0,00	0,00	0,00	
			T	12.700,00	12.700,00	12.700,00	38.100,00	
TOTALE SERVIZIO: 1	221.832,66	228.200,00	CO	229.000,00	229.000,00	229.000,00	687.000,00	
			SV	0,00	0,00	0,00	0,00	
			T	229.000,00	229.000,00	229.000,00	687.000,00	
SERVIZIO: 4	Assistenza, beneficenza pubblica e servizi diversi alla persona							
Personale	85.615,00	85.900,00	CO	85.900,00	85.900,00	85.900,00	257.700,00	
			SV	0,00	0,00	0,00	0,00	
			T	85.900,00	85.900,00	85.900,00	257.700,00	
Acquisto di beni di consumo e/o di materie prime	3.366,19	6.000,00	CO	6.000,00	5.000,00	5.000,00	16.000,00	
			SV	0,00	0,00	0,00	0,00	
			T	6.000,00	5.000,00	5.000,00	16.000,00	
Prestazioni di servizi	166.760,26	180.800,00	CO	192.800,00	175.800,00	185.800,00	554.400,00	
			SV	0,00	0,00	0,00	0,00	
			T	192.800,00	175.800,00	185.800,00	554.400,00	
Trasferimenti	58.963,37	84.000,00	CO	110.000,00	80.000,00	80.000,00	270.000,00	
			SV	0,00	8.000,00	0,00	8.000,00	
			T	110.000,00	88.000,00	80.000,00	278.000,00	
Imposte e tasse	5.770,00	5.770,00	CO	5.770,00	5.770,00	5.770,00	17.310,00	
			SV	0,00	0,00	0,00	0,00	
			T	5.770,00	5.770,00	5.770,00	17.310,00	
TOTALE SERVIZIO: 4	320.474,82	362.470,00	CO	400.470,00	352.470,00	362.470,00	1.115.410,00	
			SV	0,00	8.000,00	0,00	8.000,00	
			T	400.470,00	360.470,00	362.470,00	1.123.410,00	



COMUNE DI S. STEFANO DI CAMASTRA
Provincia di Messina

BILANCIO PLURIENNALE USCITA TRIENNIO 2015 - 2017

INTERVENTI	Impegni ultimo esercizio	Previsioni esercizio in corso		PREVISIONI DEL BILANCIO PLURIENNALE 2015 - 2017				ANNOTAZIONI
				Anno 2015	Anno 2016	Anno 2017	TOTALE	
SERVIZIO: 5	Servizio necroscopico e cimiteriale							
Personale	25.094,05	25.240,00	CO	25.235,00	25.235,00	25.235,00	75.705,00	
			SV	0,00	0,00	0,00	0,00	
			T	25.235,00	25.235,00	25.235,00	75.705,00	
Acquisto di beni di consumo e/o di materie prime	2.108,10	3.500,00	CO	4.500,00	4.500,00	4.500,00	13.500,00	
			SV	0,00	0,00	0,00	0,00	
			T	4.500,00	4.500,00	4.500,00	13.500,00	
Prestazioni di servizi	1.000,00	3.500,00	CO	2.000,00	2.000,00	2.000,00	6.000,00	
			SV	0,00	0,00	0,00	0,00	
			T	2.000,00	2.000,00	2.000,00	6.000,00	
Imposte e tasse	1.662,96	1.670,00	CO	1.680,00	1.680,00	1.680,00	5.040,00	
			SV	0,00	0,00	0,00	0,00	
			T	1.680,00	1.680,00	1.680,00	5.040,00	
TOTALE SERVIZIO: 5	29.865,11	33.910,00	CO	33.415,00	33.415,00	33.415,00	100.245,00	
			SV	0,00	0,00	0,00	0,00	
			T	33.415,00	33.415,00	33.415,00	100.245,00	
TOTALE FUNZIONE: 10	572.172,59	624.580,00	CO	662.885,00	614.885,00	624.885,00	1.902.655,00	
			SV	0,00	8.000,00	0,00	8.000,00	
			T	662.885,00	622.885,00	624.885,00	1.910.655,00	
FUNZIONE: 11	FUNZIONI NEL CAMPO DELLO SVILUPPO ECONOMICO							
SERVIZIO: 1	Affissioni e pubblicita'							
Acquisto di beni di consumo e/o di materie prime	800,00	1.200,00	CO	500,00	500,00	500,00	1.500,00	
			SV	0,00	0,00	0,00	0,00	
			T	500,00	500,00	500,00	1.500,00	
Prestazioni di servizi	0,00	0,00	CO	0,00	0,00	0,00	0,00	
			SV	0,00	0,00	0,00	0,00	
			T	0,00	0,00	0,00	0,00	



COMUNE DI S. STEFANO DI CAMASTRA

Provincia di Messina

BILANCIO PLURIENNALE USCITA TRIENNIO 2015 - 2017

INTERVENTI	Impegni ultimo esercizio	Previsioni esercizio in corso		PREVISIONI DEL BILANCIO PLURIENNALE 2015 - 2017				ANNOTAZIONI
				Anno 2015	Anno 2016	Anno 2017	TOTALE	
TOTALE SERVIZIO: 1	800,00	1.200,00	CO	500,00	500,00	500,00	1.500,00	
			SV	0,00	0,00	0,00	0,00	
			T	500,00	500,00	500,00	1.500,00	
SERVIZIO: 5	Servizi relativi al commercio							
Personale	0,00	0,00	CO	0,00	0,00	0,00	0,00	
			SV	0,00	0,00	0,00	0,00	
			T	0,00	0,00	0,00	0,00	
Prestazioni di servizi	3.000,00	4.500,00	CO	5.500,00	5.500,00	5.500,00	16.500,00	
			SV	0,00	0,00	0,00	0,00	
			T	5.500,00	5.500,00	5.500,00	16.500,00	
Trasferimenti	0,00	300,00	CO	300,00	300,00	300,00	900,00	
			SV	0,00	0,00	0,00	0,00	
			T	300,00	300,00	300,00	900,00	
Imposte e tasse	0,00	0,00	CO	0,00	0,00	0,00	0,00	
			SV	0,00	0,00	0,00	0,00	
			T	0,00	0,00	0,00	0,00	
TOTALE SERVIZIO: 5	3.000,00	4.800,00	CO	5.800,00	5.800,00	5.800,00	17.400,00	
			SV	0,00	0,00	0,00	0,00	
			T	5.800,00	5.800,00	5.800,00	17.400,00	
SERVIZIO: 6	Servizi relativi all'artigianato							
Acquisto di beni di consumo e/o di materie prime	0,00	0,00	CO	0,00	0,00	0,00	0,00	
			SV	0,00	0,00	0,00	0,00	
			T	0,00	0,00	0,00	0,00	
Prestazioni di servizi	0,00	0,00	CO	0,00	0,00	0,00	0,00	
			SV	0,00	0,00	0,00	0,00	
			T	0,00	0,00	0,00	0,00	



COMUNE DI S. STEFANO DI CAMASTRA

Provincia di Messina

BILANCIO PLURIENNALE USCITA TRIENNIO 2015 - 2017

INTERVENTI	Impegni ultimo esercizio	Previsioni esercizio in corso		PREVISIONI DEL BILANCIO PLURIENNALE 2015 - 2017				ANNOTAZIONI
				Anno 2015	Anno 2016	Anno 2017	TOTALE	
Trasferimenti	0,00	0,00	CO	0,00	0,00	0,00	0,00	
			SV	6.000,00	16.000,00	6.000,00	28.000,00	
			T	6.000,00	16.000,00	6.000,00	28.000,00	
TOTALE SERVIZIO: 6	0,00	0,00	CO	0,00	0,00	0,00	0,00	
			SV	6.000,00	16.000,00	6.000,00	28.000,00	
			T	6.000,00	16.000,00	6.000,00	28.000,00	
SERVIZIO: 7	Servizi relativi all'agricoltura							
Trasferimenti	0,00	800,00	CO	800,00	800,00	800,00	2.400,00	
			SV	0,00	0,00	0,00	0,00	
			T	800,00	800,00	800,00	2.400,00	
TOTALE SERVIZIO: 7	0,00	800,00	CO	800,00	800,00	800,00	2.400,00	
			SV	0,00	0,00	0,00	0,00	
			T	800,00	800,00	800,00	2.400,00	
TOTALE FUNZIONE: 11	3.800,00	6.800,00	CO	7.100,00	7.100,00	7.100,00	21.300,00	
			SV	6.000,00	16.000,00	6.000,00	28.000,00	
			T	13.100,00	23.100,00	13.100,00	49.300,00	
TOTALE TITOLO: 1	5.236.128,68	5.789.872,00	CO	5.637.366,00	5.353.069,00	5.336.082,00	16.326.517,00	
			SV	6.000,00	24.000,00	6.000,00	36.000,00	
			T	5.643.366,00	5.377.069,00	5.342.082,00	16.362.517,00	



COMUNE DI S. STEFANO DI CAMASTRA

Provincia di Messina

BILANCIO PLURIENNALE USCITA TRIENNIO 2015 - 2017

INTERVENTI	Impegni ultimo esercizio	Previsioni esercizio in corso		PREVISIONI DEL BILANCIO PLURIENNALE 2015 - 2017				ANNOTAZIONI
				Anno 2015	Anno 2016	Anno 2017	TOTALE	
TITOLO: 2	SPESE IN CONTO CAPITALE							
FUNZIONE: 1	FUNZIONI GENERALI DI AMMINISTRAZIONE, DI GESTIONE E DI CONTROLLO							
SERVIZIO: 0	FUNZIONI GENERALI DI AMMINISTRAZIONE, DI GESTIONE E DI CONTROLLO							
Acquisizione di beni immobili	162.660,00	0,00	SV	0,00	0,00	0,00	0,00	
TOTALE SERVIZIO: 0	162.660,00	0,00	SV	0,00	0,00	0,00	0,00	
SERVIZIO: 5	Gestione dei beni demaniali e patrimoniali							
Acquisizione di beni immobili	79.977,50	105.000,00	SV	80.000,00	80.000,00	80.000,00	240.000,00	
TOTALE SERVIZIO: 5	79.977,50	105.000,00	SV	80.000,00	80.000,00	80.000,00	240.000,00	
SERVIZIO: 6	Ufficio tecnico							
Acquisizione di beni mobili, macchine ed attrezzature tecnico-scientifiche	0,00	0,00	SV	0,00	0,00	0,00	0,00	
Incarichi professionali esterni	0,00	0,00	SV	0,00	0,00	0,00	0,00	
TOTALE SERVIZIO: 6	0,00	0,00	SV	0,00	0,00	0,00	0,00	
SERVIZIO: 8	Altri servizi generali							
Acquisizione di beni immobili	11.815,00	0,00	SV	0,00	0,00	0,00	0,00	
Acquisizione di beni mobili, macchine ed attrezzature tecnico-scientifiche	35.450,79	85.500,00	SV	39.000,00	35.000,00	35.000,00	109.000,00	
Incarichi professionali esterni	6.519,00	0,00	SV	10.000,00	0,00	0,00	10.000,00	
TOTALE SERVIZIO: 8	53.784,79	85.500,00	SV	49.000,00	35.000,00	35.000,00	119.000,00	
TOTALE FUNZIONE: 1	296.422,29	190.500,00	SV	129.000,00	115.000,00	115.000,00	359.000,00	
FUNZIONE: 4	FUNZIONI DI ISTRUZIONE PUBBLICA							
SERVIZIO: 1	Scuola materna							
Acquisizione di beni immobili	0,00	0,00	SV	0,00	0,00	0,00	0,00	
TOTALE SERVIZIO: 1	0,00	0,00	SV	0,00	0,00	0,00	0,00	
SERVIZIO: 2	Istruzione elementare							
Acquisizione di beni immobili	0,00	0,00	SV	0,00	0,00	0,00	0,00	
Acquisizione di beni mobili, macchine ed attrezzature tecnico-scientifiche	0,00	0,00	SV	0,00	0,00	0,00	0,00	



COMUNE DI S. STEFANO DI CAMASTRA

Provincia di Messina

BILANCIO PLURIENNALE USCITA TRIENNIO 2015 - 2017

INTERVENTI	Impegni ultimo esercizio	Previsioni esercizio in corso		PREVISIONI DEL BILANCIO PLURIENNALE 2015 - 2017				ANNOTAZIONI
				Anno 2015	Anno 2016	Anno 2017	TOTALE	
TOTALE SERVIZIO: 2	0,00	0,00	SV	0,00	0,00	0,00	0,00	
SERVIZIO: 3	Istruzione media							
Acquisizione di beni immobili	0,00	0,00	SV	0,00	0,00	0,00	0,00	
Acquisizione di beni mobili, macchine ed attrezzature tecnico-scientifiche	10.000,00	0,00	SV	0,00	0,00	0,00	0,00	
TOTALE SERVIZIO: 3	10.000,00	0,00	SV	0,00	0,00	0,00	0,00	
SERVIZIO: 5	Assistenza scolastica, trasporto, refezione ed altri servizi							
Acquisizione di beni mobili, macchine ed attrezzature tecnico-scientifiche	0,00	0,00	SV	0,00	0,00	0,00	0,00	
TOTALE SERVIZIO: 5	0,00	0,00	SV	0,00	0,00	0,00	0,00	
TOTALE FUNZIONE: 4	10.000,00	0,00	SV	0,00	0,00	0,00	0,00	
FUNZIONE: 5	FUNZIONI RELATIVE ALLA CULTURA E AI BENI CULTURALI							
SERVIZIO: 1	Biblioteche, musei e pinacoteche							
Acquisizione di beni immobili	0,00	0,00	SV	50.000,00	0,00	0,00	50.000,00	
Acquisizione di beni mobili, macchine ed attrezzature tecnico-scientifiche	0,00	0,00	SV	0,00	0,00	0,00	0,00	
TOTALE SERVIZIO: 1	0,00	0,00	SV	50.000,00	0,00	0,00	50.000,00	
SERVIZIO: 2	Teatri, attivita' culturali e servizi diversi nel settore culturale							
Acquisizione di beni immobili	0,00	0,00	SV	0,00	0,00	0,00	0,00	
TOTALE SERVIZIO: 2	0,00	0,00	SV	0,00	0,00	0,00	0,00	
TOTALE FUNZIONE: 5	0,00	0,00	SV	50.000,00	0,00	0,00	50.000,00	
FUNZIONE: 6	FUNZIONI NEL SETTORE SPORTIVO E RICREATIVO							
SERVIZIO: 2	Stadio comunale, palazzo dello sport e altri impianti							
Acquisizione di beni immobili	0,00	0,00	SV	1.100.000,00	0,00	0,00	1.100.000,00	
TOTALE SERVIZIO: 2	0,00	0,00	SV	1.100.000,00	0,00	0,00	1.100.000,00	
TOTALE FUNZIONE: 6	0,00	0,00	SV	1.100.000,00	0,00	0,00	1.100.000,00	



COMUNE DI S. STEFANO DI CAMASTRA

Provincia di Messina

BILANCIO PLURIENNALE USCITA TRIENNIO 2015 - 2017

INTERVENTI	Impegni ultimo esercizio	Previsioni esercizio in corso		PREVISIONI DEL BILANCIO PLURIENNALE 2015 - 2017				ANNOTAZIONI
				Anno 2015	Anno 2016	Anno 2017	TOTALE	
FUNZIONE: 8	FUNZIONI NEL CAMPO DELLA VIABILITA' E DEI TRASPORTI							
SERVIZIO: 1	Viabilita' , circolazione stradale e servizi connessi							
Acquisizione di beni immobili	36.000,00	60.000,00	SV	105.000,00	30.000,00	30.000,00	165.000,00	
Acquisizione di beni mobili, macchine ed attrezzature tecnico-scientifiche	0,00	0,00	SV	0,00	0,00	0,00	0,00	
TOTALE SERVIZIO: 1	36.000,00	60.000,00	SV	105.000,00	30.000,00	30.000,00	165.000,00	
SERVIZIO: 2	Illuminazione pubblica e servizi connessi							
Acquisizione di beni immobili	0,00	0,00	SV	0,00	0,00	0,00	0,00	
TOTALE SERVIZIO: 2	0,00	0,00	SV	0,00	0,00	0,00	0,00	
SERVIZIO: 3	Trasporti pubblici locali e servizi connessi							
Acquisizione di beni mobili, macchine ed attrezzature tecnico-scientifiche	0,00	0,00	SV	0,00	0,00	0,00	0,00	
TOTALE SERVIZIO: 3	0,00	0,00	SV	0,00	0,00	0,00	0,00	
TOTALE FUNZIONE: 8	36.000,00	60.000,00	SV	105.000,00	30.000,00	30.000,00	165.000,00	
FUNZIONE: 9	FUNZIONI RIGUARDANTI LA GESTIONE DEL TERRITORIO E DELL'AMBIENTE							
SERVIZIO: 1	Urbanistica e gestione del territorio							
Acquisizione di beni immobili	47.971,60	60.000,00	SV	60.000,00	60.000,00	60.000,00	180.000,00	
TOTALE SERVIZIO: 1	47.971,60	60.000,00	SV	60.000,00	60.000,00	60.000,00	180.000,00	
SERVIZIO: 2	Edilizia residenziale pubblica locale e piani di edilizia economico-popolare							
Acquisizione di beni immobili	0,00	0,00	SV	0,00	0,00	0,00	0,00	
TOTALE SERVIZIO: 2	0,00	0,00	SV	0,00	0,00	0,00	0,00	
SERVIZIO: 3	Servizi di protezione civile							
Acquisizione di beni immobili	0,00	0,00	SV	0,00	0,00	0,00	0,00	
TOTALE SERVIZIO: 3	0,00	0,00	SV	0,00	0,00	0,00	0,00	
SERVIZIO: 4	Servizio idrico integrato							
Acquisizione di beni immobili	29.927,00	30.000,00	SV	0,00	0,00	0,00	0,00	
Acquisizione di beni mobili, macchine ed attrezzature tecnico-scientifiche	6.481,49	0,00	SV	0,00	0,00	0,00	0,00	



COMUNE DI S. STEFANO DI CAMASTRA

Provincia di Messina

BILANCIO PLURIENNALE USCITA TRIENNIO 2015 - 2017

INTERVENTI	Impegni ultimo esercizio	Previsioni esercizio in corso		PREVISIONI DEL BILANCIO PLURIENNALE 2015 - 2017				ANNOTAZIONI
				Anno 2015	Anno 2016	Anno 2017	TOTALE	
TOTALE SERVIZIO: 4	36.408,49	30.000,00	SV	0,00	0,00	0,00	0,00	
SERVIZIO: 5	Servizio smaltimento rifiuti							
Acquisizione di beni immobili	0,00	134.200,00	SV	134.200,00	0,00	0,00	134.200,00	
Acquisizione di beni mobili, macchine ed attrezzature tecnico-scientifiche	0,00	15.000,00	SV	0,00	0,00	0,00	0,00	
TOTALE SERVIZIO: 5	0,00	149.200,00	SV	134.200,00	0,00	0,00	134.200,00	
SERVIZIO: 6	Parchi e servizi per la tutela ambientale del verde, altri servizi relativi al territorio e all'ambiente							
Acquisizione di beni immobili	0,00	0,00	SV	0,00	0,00	0,00	0,00	
TOTALE SERVIZIO: 6	0,00	0,00	SV	0,00	0,00	0,00	0,00	
TOTALE FUNZIONE: 9	84.380,09	239.200,00	SV	194.200,00	60.000,00	60.000,00	314.200,00	
FUNZIONE: 10	FUNZIONI NEL SETTORE SOCIALE							
SERVIZIO: 1	Asili nido, servizi per l'infanzia e per i minori							
Acquisizione di beni immobili	0,00	0,00	SV	0,00	0,00	0,00	0,00	
Acquisizione di beni mobili, macchine ed attrezzature tecnico-scientifiche	0,00	0,00	SV	0,00	0,00	0,00	0,00	
TOTALE SERVIZIO: 1	0,00	0,00	SV	0,00	0,00	0,00	0,00	
SERVIZIO: 3	Strutture residenziali e di ricovero per anziani							
Acquisizione di beni immobili	0,00	0,00	SV	0,00	0,00	0,00	0,00	
Acquisizione di beni mobili, macchine ed attrezzature tecnico-scientifiche	0,00	0,00	SV	0,00	0,00	0,00	0,00	
TOTALE SERVIZIO: 3	0,00	0,00	SV	0,00	0,00	0,00	0,00	
SERVIZIO: 5	Servizio necroscopico e cimiteriale							
Acquisizione di beni immobili	4.844,00	150.000,00	SV	300.000,00	300.000,00	300.000,00	900.000,00	
TOTALE SERVIZIO: 5	4.844,00	150.000,00	SV	300.000,00	300.000,00	300.000,00	900.000,00	
TOTALE FUNZIONE: 10	4.844,00	150.000,00	SV	300.000,00	300.000,00	300.000,00	900.000,00	



COMUNE DI S. STEFANO DI CAMASTRA

Provincia di Messina

BILANCIO PLURIENNALE USCITA TRIENNIO 2015 - 2017

INTERVENTI	Impegni ultimo esercizio	Previsioni esercizio in corso		PREVISIONI DEL BILANCIO PLURIENNALE 2015 - 2017				ANNOTAZIONI
				Anno 2015	Anno 2016	Anno 2017	TOTALE	
FUNZIONE: 11	FUNZIONI NEL CAMPO DELLO SVILUPPO ECONOMICO							
SERVIZIO: 1	Affissioni e pubblicita'							
Acquisizione di beni mobili, macchine ed attrezzature tecnico-scientifiche	0,00	0,00	SV	0,00	0,00	0,00	0,00	
TOTALE SERVIZIO: 1	0,00	0,00	SV	0,00	0,00	0,00	0,00	
SERVIZIO: 6	Servizi relativi all'artigianato							
Acquisizione di beni immobili	0,00	0,00	SV	62.000,00	0,00	0,00	62.000,00	
TOTALE SERVIZIO: 6	0,00	0,00	SV	62.000,00	0,00	0,00	62.000,00	
TOTALE FUNZIONE: 11	0,00	0,00	SV	62.000,00	0,00	0,00	62.000,00	
FUNZIONE: 12	FUNZIONI RELATIVE A SERVIZI PRODUTTIVI							
SERVIZIO: 6	Altri servizi produttivi							
Acquisizione di beni immobili	12.171,00	0,00	SV	0,00	0,00	0,00	0,00	
TOTALE SERVIZIO: 6	12.171,00	0,00	SV	0,00	0,00	0,00	0,00	
TOTALE FUNZIONE: 12	12.171,00	0,00	SV	0,00	0,00	0,00	0,00	
TOTALE TITOLO: 2	443.817,38	639.700,00	SV	1.940.200,00	505.000,00	505.000,00	2.950.200,00	



COMUNE DI S. STEFANO DI CAMASTRA

Provincia di Messina

BILANCIO PLURIENNALE USCITA TRIENNIO 2015 - 2017

INTERVENTI	Impegni ultimo esercizio	Previsioni esercizio in corso		PREVISIONI DEL BILANCIO PLURIENNALE 2015 - 2017				ANNOTAZIONI
				Anno 2015	Anno 2016	Anno 2017	TOTALE	
TITOLO: 3	SPESE PER RIMBORSO DI PRESTITI							
FUNZIONE: 1	FUNZIONI GENERALI DI AMMINISTRAZIONE, DI GESTIONE E DI CONTROLLO							
SERVIZIO: 3	Gestione economica, finanziaria, programmazione, provveditorato e controllo di gestione							
Rimborso per anticipazioni di cassa	192.466,85	1.200.000,00	CO	5.000.000,00	5.000.000,00	5.000.000,00	15.000.000,00	
			SV	0,00	0,00	0,00	0,00	
			T	5.000.000,00	5.000.000,00	5.000.000,00	15.000.000,00	
Rimborso di quota capitale di mutui e prestiti	212.722,86	224.607,00	CO	237.061,00	213.520,00	176.419,00	627.000,00	
			SV	0,00	0,00	0,00	0,00	
			T	237.061,00	213.520,00	176.419,00	627.000,00	
TOTALE SERVIZIO: 3	405.189,71	1.424.607,00	CO	5.237.061,00	5.213.520,00	5.176.419,00	15.627.000,00	
			SV	0,00	0,00	0,00	0,00	
			T	5.237.061,00	5.213.520,00	5.176.419,00	15.627.000,00	
TOTALE FUNZIONE: 1	405.189,71	1.424.607,00	CO	5.237.061,00	5.213.520,00	5.176.419,00	15.627.000,00	
			SV	0,00	0,00	0,00	0,00	
			T	5.237.061,00	5.213.520,00	5.176.419,00	15.627.000,00	
TOTALE TITOLO: 3	405.189,71	1.424.607,00	CO	5.237.061,00	5.213.520,00	5.176.419,00	15.627.000,00	
			SV	0,00	0,00	0,00	0,00	
			T	5.237.061,00	5.213.520,00	5.176.419,00	15.627.000,00	



COMUNE DI S. STEFANO DI CAMASTRA

Provincia di Messina

BILANCIO PLURIENNALE USCITA TRIENNIO 2015 - 2017

INTERVENTI	Impegni ultimo esercizio	Previsioni esercizio in corso		PREVISIONI DEL BILANCIO PLURIENNALE 2015 - 2017				ANNOTAZIONI
				Anno 2015	Anno 2016	Anno 2017	TOTALE	
TOTALE TITOLO 1	5.236.128,68	5.789.872,00	CO	5.637.366,00	5.353.069,00	5.336.082,00	16.326.517,00	
			SV	6.000,00	24.000,00	6.000,00	36.000,00	
			T	5.643.366,00	5.377.069,00	5.342.082,00	16.362.517,00	
TOTALE TITOLO 2	443.817,38	639.700,00	SV	1.940.200,00	505.000,00	505.000,00	2.950.200,00	
TOTALE TITOLO 3	405.189,71	1.424.607,00	CO	5.237.061,00	5.213.520,00	5.176.419,00	15.627.000,00	
			SV	0,00	0,00	0,00	0,00	
			T	5.237.061,00	5.213.520,00	5.176.419,00	15.627.000,00	
TOTALE GENERALE SPESA	6.085.135,77	7.854.179,00	CO	10.874.427,00	10.566.589,00	10.512.501,00	31.953.517,00	
			SV	1.946.200,00	529.000,00	511.000,00	2.986.200,00	
			T	12.820.627,00	11.095.589,00	11.023.501,00	34.939.717,00	



COMUNE DI S. STEFANO DI CAMASTRA

Provincia di Messina

QUADRO GENERALE RIASSUNTIVO

BILANCIO DI PREVISIONE 2015

ENTRATA		COMPETENZA	SPESA		COMPETENZA
Tit. 1	ENTRATE TRIBUTARIE	1.819.250,00	Tit. 1	SPESE CORRENTI	5.643.366,00
Tit. 2	ENTRATE DERIVANTI DA CONTRIBUTI E TRASFERIMENTI CORRENTI DELLO STATO, DELLA REGIONE E DI ALTRI ENTI PUBBLICI ANCHE IN RAPPORTO ALL'ESERCIZIO DI FUNZIONI DELEGATE	2.495.177,00	Tit. 2	SPESE IN CONTO CAPITALE	1.940.200,00
Tit. 3	ENTRATE EXTRATRIBUTARIE	1.487.000,00	TOTALE Spese Finali		7.583.566,00
Tit. 4	ENTRATE DERIVANTI DA ALIENAZIONI, DA TRASFERIMENTI DI CAPITALE E DA RISCOSSIONI DI CREDITI	744.200,00	Tit. 3	SPESE PER RIMBORSO DI PRESTITI	5.237.061,00
TOTALE Entrate Finali		6.545.627,00	Tit. 4	SPESE PER SERVIZI PER CONTO DI TERZI	3.300.000,00
Tit. 5	ENTRATE DERIVANTI DA ACCENSIONE DI PRESTITI	6.100.000,00	TOTALE		16.120.627,00
Tit. 6	ENTRATE DA SERVIZI PER CONTO DI TERZI	3.300.000,00	Disavanzo di Amministrazione		0,00
TOTALE		15.945.627,00	Fondo Pluriennale Vincolato		0,00
TOTALE ENTRATE		16.120.627,00	TOTALE SPESE		16.120.627,00



COMUNE DI S. STEFANO DI CAMASTRA

Provincia di Messina

QUADRO GENERALE RIASSUNTIVO

BILANCIO DI PREVISIONE 2015

RISULTATI DIFFERENZIALI	COMPETENZA	Note sugli Equilibri	COMPETENZA
1	2	3	4
A) EQUILIBRIO ECONOMICO FINANZIARIO		* La differenza di € é finanziata con	-79.000,00
Entrate Titoli I + II + III (+)	5.801.427,00		
Spese Correnti Titolo I (-)	5.643.366,00	1) Quote Oneri di urbanizzazione (0 %)	0,00
Differenza	158.061,00	2) Mutuo per debiti fuori bilancio	0,00
Quote di Capitale Amm.to Mutui (-)	237.061,00	3) Avanzo di amm. per debiti fuori bilancio	79.000,00
Differenza *	-79.000,00		
B) EQUILIBRIO FINALE			
Entrate Finali Av. + Titoli I + II + III + IV (+)	6.720.627,00		
Spese Finali Disav. + Titoli I + II (-)	7.583.566,00		
Saldo Netto da			
Finanziare (-)	862.939,00		
Impiegare (+)	0,00		

S.STEFANO DI CAMASTRA, 14/10/2015

IL SEGRETARIO

IL RESP. DEL SERVIZIO FINANZIARIO

IL RAPPRESENTANTE LEGALE



COMUNE DI S. STEFANO DI CAMASTRA

Provincia di Messina

QUADRO GENERALE RIASSUNTIVO

BILANCIO PLURIENNALE - TRIENNIO 2015 / 2017

ENTRATA	2015	2016	2017	SPESA	2015	2016	2017
Tit. 1 ENTRATE TRIBUTARIE	1.819.250,00	1.823.212,00	1.812.680,00	Tit. 1 SPESE CORRENTI	5.643.366,00	5.377.069,00	5.342.082,00
Tit. 2 ENTRATE DERIVANTI DA CONTRIBUTI E TRASFERIMENTI CORRENTI DELLO STATO, DELLA REGIONE E DI ALTRI ENTI PUBBLICI ANCHE IN RAPPORTO ALL'ESERCIZIO DI FUNZIONI DELEGATE	2.495.177,00	2.318.377,00	2.266.821,00	Tit. 2 SPESE IN CONTO CAPITALE	1.940.200,00	505.000,00	505.000,00
Tit. 3 ENTRATE EXTRATRIBUTARIE	1.487.000,00	1.449.000,00	1.439.000,00	TOTALE Spese Finali	7.583.566,00	5.882.069,00	5.847.082,00
Tit. 4 ENTRATE DERIVANTI DA ALIENAZIONI, DA TRASFERIMENTI DI CAPITALE E DA RISCOSSIONI DI CREDITI	744.200,00	505.000,00	505.000,00	Tit. 3 SPESE PER RIMBORSO DI PRESTITI	5.237.061,00	5.213.520,00	5.176.419,00
TOTALE Entrate Finali	6.545.627,00	6.095.589,00	6.023.501,00				
Tit. 5 ENTRATE DERIVANTI DA ACCENSIONE DI PRESTITI	6.100.000,00	5.000.000,00	5.000.000,00				
TOTALE	12.645.627,00	11.095.589,00	11.023.501,00	TOTALE	12.820.627,00	11.095.589,00	11.023.501,00
Avanzo di Amministrazione	175.000,00	0,00	0,00	Disavanzo di Amministrazione	0,00	0,00	0,00
Fondo Pluriennale Vincolato	0,00	0,00	0,00				
TOTALE ENTRATE	12.820.627,00	11.095.589,00	11.023.501,00	TOTALE SPESE	12.820.627,00	11.095.589,00	11.023.501,00



COMUNE DI S. STEFANO DI CAMASTRA

Provincia di Messina

QUADRO GENERALE RIASSUNTIVO

BILANCIO PLURIENNALE - TRIENNIO 2015 / 2017

RISULTATI DIFFERENZIALI	2015	2016	2017	Note sugli Equilibri
A) EQUILIBRIO ECONOMICO FINANZIARIO				2015
Entrate Titoli I + II + III (+)	5.801.427,00	5.590.589,00	5.518.501,00	* La differenza di € -79.000,00 é finanziata con le seguenti entrate:
Spese Correnti Titolo I (-)	5.643.366,00	5.377.069,00	5.342.082,00	1) Quote Oneri di urbanizzazione 0,00
Differenza	158.061,00	213.520,00	176.419,00	2) Mutuo per debiti fuori bilancio 0,00
Quote di Capitale Amm.to Mutui (-)	237.061,00	213.520,00	176.419,00	3) Avanzo di amm. per debiti fuori bilancio 79.000,00
Differenza *	-79.000,00	0,00	0,00	2016
B) EQUILIBRIO FINALE				* La differenza di € 0,00 é finanziata con le seguenti entrate:
Entrate Finali Av. + Tit I + II + III + IV (+)	6.720.627,00	6.095.589,00	6.023.501,00	1) Quote Oneri di urbanizzazione 0,00
Spese Finali Disav. + Titoli I + II (-)	7.583.566,00	5.882.069,00	5.847.082,00	2) Mutuo per debiti fuori bilancio 0,00
Saldo Netto da { Finanziare (-)	862.939,00	0,00	0,00	3) Avanzo di amm. per debiti fuori bilancio 0,00
{ Impiegare (+)	0,00	213.520,00	176.419,00	2017
				* La differenza di € 0,00 é finanziata con le seguenti entrate:
				1) Quote Oneri di urbanizzazione 0,00
				2) Mutuo per debiti fuori bilancio 0,00
				3) Avanzo di amm. per debiti fuori bilancio 0,00

S.STEFANO DI CAMASTRA, 14/10/2015

IL SEGRETARIO

IL RESP. DEL SERVIZIO FINANZIARIO

IL RAPPRESENTANTE LEGALE



COMUNE DI S. STEFANO DI CAMASTRA

Provincia di Messina

BILANCIO DI PREVISIONE 2015 RIEPILOGO GENERALE DELLE SPESE - SPESE CORRENTI

INTERVENTI	Personale	Acquisto di beni di consumo e/o di materie prime	Prestazioni di servizi	Utilizzo di beni di terzi	Trasferimenti	Interessi passivi ed oneri finanziari diversi	Imposte e tasse	Oneri straordinari della gestione corrente	Ammortamenti di esercizio	Fondo svalutazione crediti	Fondo di riserva	TOTALE
FUNZIONI E SERVIZI												
FUNZIONI GENERALI DI AMMINISTRAZIONE, DI GESTIONE												
Organi istituzionali, partecipazione e decentramento		700,00	98.500,00				5.000,00					104.200,00
Segreteria generale, personale e organizzazione	326.400,00	24.000,00	210.300,00		32.000,00		23.300,00	60.000,00				676.000,00
Gestione economica, finanziaria, programmazione, provveditorato e	112.750,00	3.000,00	10.900,00			211.891,00	7.400,00					345.941,00
Gestione delle entrate tributarie e servizi fiscali	63.120,00	5.000,00	21.600,00		4.000,00		10.235,00					103.955,00
Gestione dei beni demaniali e patrimoniali	32.390,00	500,00	600,00				2.180,00					35.670,00
Ufficio tecnico	132.950,00	8.000,00	34.000,00				9.240,00	20.000,00				204.190,00
Anagrafe, stato civile, elettorale, leva e servizio statistico	31.040,00	1.500,00	5.500,00		500,00		2.086,00					40.626,00
Altri servizi generali	822.700,00	16.000,00	115.024,00		4.500,00		52.000,00				20.000,00	1.030.224,00
Totale	1.521.350,00	58.700,00	496.424,00		41.000,00	211.891,00	111.441,00	80.000,00			20.000,00	2.540.806,00
FUNZIONI RELATIVE ALLA GIUSTIZIA												
Uffici giudiziari												
Casa circondariale e altri servizi												
Totale												
FUNZIONI DI POLIZIA LOCALE												

BILANCIO DI PREVISIONE 2015
RIEPILOGO GENERALE DELLE SPESE - SPESE CORRENTI

INTERVENTI	Personale	Acquisto di beni di consumo e/o di materie prime	Prestazioni di servizi	Utilizzo di beni di terzi	Trasferimenti	Interessi passivi ed oneri finanziari diversi	Imposte e tasse	Oneri straordinari della gestione corrente	Ammortamenti di esercizio	Fondo svalutazione crediti	Fondo di riserva	TOTALE
FUNZIONI E SERVIZI												
Polizia municipale	258.600,00	6.000,00	7.700,00				18.000,00					290.300,00
Polizia commerciale												
Polizia amministrativa												
Totale	258.600,00	6.000,00	7.700,00				18.000,00					290.300,00
FUNZIONI DI ISTRUZIONE PUBBLICA												
Scuola materna		5.000,00	6.500,00									11.500,00
Istruzione elementare		11.000,00	13.000,00									24.000,00
Istruzione media		10.000,00	17.000,00		4.000,00							31.000,00
Istruzione secondaria superiore												
Assistenza scolastica, trasporto, refezione ed altri servizi	27.205,00	6.000,00	105.300,00		67.000,00		3.320,00					208.825,00
Totale	27.205,00	32.000,00	141.800,00		71.000,00		3.320,00					275.325,00
FUNZIONI RELATIVE ALLA CULTURA E AI BENI CULTURALI												
Biblioteche, musei e pinacoteche	35.300,00	4.500,00	44.400,00				2.350,00					86.550,00
Teatri, attività culturali e servizi diversi nel settore culturale		1.000,00	6.000,00		1.000,00							8.000,00
Totale	35.300,00	5.500,00	50.400,00		1.000,00		2.350,00					94.550,00
FUNZIONI NEL SETTORE SPORTIVO E RICREATIVO												
Piscine comunali												

BILANCIO DI PREVISIONE 2015
RIEPILOGO GENERALE DELLE SPESE - SPESE CORRENTI

INTERVENTI	Personale	Acquisto di beni di consumo e/o di materie prime	Prestazioni di servizi	Utilizzo di beni di terzi	Trasferimenti	Interessi passivi ed oneri finanziari diversi	Imposte e tasse	Oneri straordinari della gestione corrente	Ammortamenti di esercizio	Fondo svalutazione crediti	Fondo di riserva	TOTALE
FUNZIONI E SERVIZI												
Stadio comunale, palazzo dello sport e altri impianti			2.500,00	1.700,00								4.200,00
Manifestazioni diverse nel settore sportivo e ricreativo					5.000,00							5.000,00
Totale			2.500,00	1.700,00	5.000,00							9.200,00

FUNZIONI NEL CAMPO TURISTICO												
Servizi turistici		1.500,00	2.500,00									4.000,00
Manifestazioni turistiche		2.000,00	60.000,00		3.000,00							65.000,00
Totale		3.500,00	62.500,00		3.000,00							69.000,00

FUNZIONI NEL CAMPO DELLA VIABILITA' E DEI TRASPORTI												
Viabilita' , circolazione stradale e servizi connessi		3.000,00	4.800,00									7.800,00
Illuminazione pubblica e servizi connessi			220.000,00									220.000,00
Trasporti pubblici locali e servizi connessi												
Totale		3.000,00	224.800,00									227.800,00

FUNZIONI RIGUARDANTI LA GESTIONE DEL TERRITORIO E												
Urbanistica e gestione del territorio	126.700,00	1.500,00	1.600,00				8.600,00					138.400,00
Edilizia residenziale pubblica locale e piani di edilizia economico-popolare												
Servizi di protezione civile		1.000,00	6.000,00									7.000,00
Servizio idrico integrato	48.100,00	15.000,00	285.400,00		1.000,00		2.700,00					352.200,00

BILANCIO DI PREVISIONE 2015
RIEPILOGO GENERALE DELLE SPESE - SPESE CORRENTI

INTERVENTI	Personale	Acquisto di beni di consumo e/o di materie prime	Prestazioni di servizi	Utilizzo di beni di terzi	Trasferimenti	Interessi passivi ed oneri finanziari diversi	Imposte e tasse	Oneri straordinari della gestione corrente	Ammortamenti di esercizio	Fondo svalutazione crediti	Fondo di riserva	TOTALE
FUNZIONI E SERVIZI												
Servizio smaltimento rifiuti	92.200,00	9.000,00	812.300,00		38.000,00		6.300,00					957.800,00
Parchi e servizi per la tutela ambientale del verde, altri servizi relativi al territorio		3.000,00	2.000,00									5.000,00
Totale	267.000,00	29.500,00	1.107.300,00		39.000,00		17.600,00					1.460.400,00

FUNZIONI NEL SETTORE SOCIALE												
Asili nido, servizi per l'infanzia e per i minori	191.100,00	19.000,00	6.200,00				12.700,00					229.000,00
Servizi di prevenzione e riabilitazione												
Strutture residenziali e di ricovero per anziani												
Assistenza, beneficenza pubblica e servizi diversi alla persona	85.900,00	6.000,00	192.800,00		110.000,00		5.770,00					400.470,00
Servizio necroscopico e cimiteriale	25.235,00	4.500,00	2.000,00				1.680,00					33.415,00
Totale	302.235,00	29.500,00	201.000,00		110.000,00		20.150,00					662.885,00

FUNZIONI NEL CAMPO DELLO SVILUPPO ECONOMICO												
Affissioni e pubblicita'		500,00										500,00
Fiere, mercati e servizi connessi												
Mattatoio e servizi connessi												
Servizi relativi all'industria												
Servizi relativi al commercio			5.500,00		300,00							5.800,00
Servizi relativi all'artigianato					6.000,00							6.000,00

BILANCIO DI PREVISIONE 2015
RIEPILOGO GENERALE DELLE SPESE - SPESE CORRENTI

INTERVENTI	Personale	Acquisto di beni di consumo e/o di materie prime	Prestazioni di servizi	Utilizzo di beni di terzi	Trasferimenti	Interessi passivi ed oneri finanziari diversi	Imposte e tasse	Oneri straordinari della gestione corrente	Ammortamenti di esercizio	Fondo svalutazione crediti	Fondo di riserva	TOTALE
FUNZIONI E SERVIZI												
Servizi relativi all'agricoltura					800,00							800,00
Totale		500,00	5.500,00		7.100,00							13.100,00
FUNZIONI RELATIVE A SERVIZI PRODUTTIVI												
Distribuzione gas metano												
Centrale del latte												
Distribuzione energia elettrica												
Teleriscaldamento												
Farmacie												
Altri servizi produttivi												
Totale												
TOTALE GENERALE	2.411.690,00	168.200,00	2.299.924,00	1.700,00	277.100,00	211.891,00	172.861,00	80.000,00			20.000,00	5.643.366,00



COMUNE DI S. STEFANO DI CAMASTRA

Provincia di Messina

BILANCIO DI PREVISIONE 2015 RIEPILOGO GENERALE DELLE SPESE - SPESE CONTO CAPITALE

INTERVENTI	Acquisizione di beni immobili	Espropri e servitu' onerose	Acquisto di beni specifici per realizzazioni in economia	Utilizzo di beni di terzi per realizzazioni in economia	Acquisizione di beni mobili, macchine ed attrezzature tecnico-scientifi	Incarichi professionali esterni	Trasferimenti di capitale	Partecipazioni azionarie	Conferimenti di capitale	Concessione di crediti e anticipazioni		TOTALE
FUNZIONI E SERVIZI												
FUNZIONI GENERALI DI AMMINISTRAZIONE, DI GESTIONE												
Organi istituzionali, partecipazione e decentramento												
Segreteria generale, personale e organizzazione												
Gestione economica, finanziaria, programmazione, provveditorato e												
Gestione delle entrate tributarie e servizi fiscali												
Gestione dei beni demaniali e patrimoniali	80.000,00											80.000,00
Ufficio tecnico												
Anagrafe, stato civile, elettorale, leva e servizio statistico												
Altri servizi generali					39.000,00	10.000,00						49.000,00
Totale	80.000,00				39.000,00	10.000,00						129.000,00
FUNZIONI RELATIVE ALLA GIUSTIZIA												
Uffici giudiziari												
Casa circondariale ed altri servizi												
Totale												
FUNZIONI DI POLIZIA LOCALE												

BILANCIO DI PREVISIONE 2015
RIEPILOGO GENERALE DELLE SPESE - SPESE CONTO CAPITALE

INTERVENTI	Acquisizione di beni immobili	Espropri e servitu' onerose	Acquisto di beni specifici per realizzazioni in economia	Utilizzo di beni di terzi per realizzazioni in economia	Acquisizione di beni mobili, macchine ed attrezzature tecnico-scientifi	Incarichi professionali esterni	Trasferimenti di capitale	Partecipazioni azionarie	Conferimenti di capitale	Concessione di crediti e anticipazioni		TOTALE
FUNZIONI E SERVIZI												
Polizia municipale												
Polizia commerciale												
Polizia amministrativa												
Totale												
FUNZIONI DI ISTRUZIONE PUBBLICA												
Scuola materna												
Istruzione elementare												
Istruzione media												
Istruzione secondaria superiore												
Assistenza scolastica, trasporto, refezione ed altri servizi												
Totale												
FUNZIONI RELATIVE ALLA CULTURA E AI BENI CULTURALI												
Biblioteche, musei e pinacoteche	50.000,00											50.000,00
Teatri, attivita' culturali e servizi diversi nel settore culturale												
Totale	50.000,00											50.000,00
FUNZIONI NEL SETTORE SPORTIVO E RICREATIVO												
Piscine comunali												

BILANCIO DI PREVISIONE 2015
RIEPILOGO GENERALE DELLE SPESE - SPESE CONTO CAPITALE

INTERVENTI	Acquisizione di beni immobili	Espropri e servitu' onerose	Acquisto di beni specifici per realizzazioni in economia	Utilizzo di beni di terzi per realizzazioni in economia	Acquisizione di beni mobili, macchine ed attrezzature tecnico-scientifi	Incarichi professionali esterni	Trasferimenti di capitale	Partecipazioni azionarie	Conferimenti di capitale	Concessione di crediti e anticipazioni		TOTALE
FUNZIONI E SERVIZI												
Stadio comunale, palazzo dello sport e altri impianti	1.100.000,00											1.100.000,00
Manifestazioni diverse nel settore sportivo e ricreativo												
Totale	1.100.000,00											1.100.000,00

FUNZIONI NEL CAMPO TURISTICO												
Servizi turistici												
Manifestazioni turistiche												
Totale												

FUNZIONI NEL CAMPO DELLA VIABILITA' E DEI TRASPORTI												
Viabilita' , circolazione stradale e servizi connessi	105.000,00											105.000,00
Illuminazione pubblica e servizi connessi												
Trasporti pubblici locali e servizi connessi												
Totale	105.000,00											105.000,00

FUNZIONI RIGUARDANTI LA GESTIONE DEL TERRITORIO E												
Urbanistica e gestione del territorio	60.000,00											60.000,00
Edilizia residenziale pubblica locale e piani di edilizia economico-popolare												
Servizi di protezione civile												
Servizio idrico integrato												

BILANCIO DI PREVISIONE 2015
RIEPILOGO GENERALE DELLE SPESE - SPESE CONTO CAPITALE

INTERVENTI	Acquisizione di beni immobili	Espropri e servitu' onerose	Acquisto di beni specifici per realizzazioni in economia	Utilizzo di beni di terzi per realizzazioni in economia	Acquisizione di beni mobili, macchine ed attrezzature tecnico-scientifi	Incarichi professionali esterni	Trasferimenti di capitale	Partecipazioni azionarie	Conferimenti di capitale	Concessione di crediti e anticipazioni		TOTALE
FUNZIONI E SERVIZI												
Servizio smaltimento rifiuti	134.200,00											134.200,00
Parchi e servizi per la tutela ambientale del verde, altri servizi relativi al territorio												
Totale	194.200,00											194.200,00

FUNZIONI NEL SETTORE SOCIALE												
Asili nido, servizi per l'infanzia e per i minori												
Servizi di prevenzione e riabilitazione												
Strutture residenziali e di ricovero per anziani												
Assistenza, beneficenza pubblica e servizi diversi alla persona												
Servizio necroscopico e cimiteriale	300.000,00											300.000,00
Totale	300.000,00											300.000,00

FUNZIONI NEL CAMPO DELLO SVILUPPO ECONOMICO												
Affissioni e pubblicita'												
Fiere, mercati e servizi connessi												
Mattatoio e servizi connessi												
Servizi relativi all'industria												
Servizi relativi al commercio												
Servizi relativi all'artigianato	62.000,00											62.000,00

BILANCIO DI PREVISIONE 2015
RIEPILOGO GENERALE DELLE SPESE - SPESE CONTO CAPITALE

INTERVENTI	Acquisizione di beni immobili	Espropri e servitu' onerose	Acquisto di beni specifici per realizzazioni in economia	Utilizzo di beni di terzi per realizzazioni in economia	Acquisizione di beni mobili, macchine ed attrezzature tecnico-scientifi	Incarichi professionali esterni	Trasferimenti di capitale	Partecipazioni azionarie	Conferimenti di capitale	Concessione di crediti e anticipazioni		TOTALE
FUNZIONI E SERVIZI												
Servizi relativi all'agricoltura												
Totale	62.000,00											62.000,00
FUNZIONI RELATIVE A SERVIZI PRODUTTIVI												
Distribuzione gas metano												
Centrale del latte												
Distribuzione energia elettrica												
Teleriscaldamento												
Farmacie												
Altri servizi produttivi												
Totale												
TOTALE GENERALE	1.891.200,00				39.000,00	10.000,00						1.940.200,00



COMUNE DI S. STEFANO DI CAMASTRA

Provincia di Messina

BILANCIO DI PREVISIONE 2015

RIEPILOGO GENERALE DELLE SPESE - SPESE RIMBORSO DI PRESTITI

INTERVENTI	Rimborso per anticipazioni di cassa	Rimborso di finanziamenti a breve termine	Rimborso di quota capitale di mutui e prestiti	Rimborso di prestiti obbligazionari	Rimborso di quota capitale di debiti pluriennali							TOTALE
FUNZIONI E SERVIZI												
FUNZIONI GENERALI DI AMMINISTRAZIONE, DI GESTIONE												
Gestione economica, finanziaria, programmazione, provveditorato e	5.000.000,00		237.061,00									5.237.061,00
Totale	5.000.000,00		237.061,00									5.237.061,00
TOTALE GENERALE	5.000.000,00		237.061,00									5.237.061,00

RELAZIONE TECNICA AL BILANCIO DI PREVISIONE 2015

Introduzione

In base all'art. 162 comma 7 del T.U.E.L. 167/2000: *“Gli enti assicurano ai cittadini ed agli organismi di partecipazione, di cui all'art. 8, la conoscenza dei contenuti significativi e caratteristici del bilancio annuale e dei suoi allegati con le modalità previste dallo statuto e dai regolamenti”*.

Il principio contabile n. 1 elaborato dall'Osservatorio per la finanza e contabilità degli enti locali afferma che: *“Il bilancio di previsione è corredato da una relazione della Giunta all'organo deliberante, nella quale è necessario che sia data una illustrazione esauriente ed il più possibile dettagliata delle politiche dell'ente come si esprimono nel documento e negli allegati”*.

Obiettivo della relazione è di illustrare in modo chiaro e alternativo i dati contabili dei documenti di programmazione proponendoli in una chiave di lettura diversa attraverso l'ausilio di tabelle, grafici, indici e relativi commenti.

La relazione si compone delle seguenti analisi:

1. Equilibri di bilancio per l'anno 2015
2. Applicazione dell'Avanzo e/o la copertura del Disavanzo
3. Entrate con relativi indici e grafici con un focus sui principali tributi
4. Spese con relativi indici e grafici con un focus sulla capacità di indebitamento
5. Investimenti e relative fonti di finanziamento
6. Servizi a domanda individuale

ANALISI DEGLI EQUILIBRI DI BILANCIO PER L'ANNO 2015

In base all'art. 162 comma 1 del T.U.E.L. 167/2000, *“Gli enti locali deliberano annualmente il bilancio di previsione finanziario redatto in termini di competenza, per l'anno successivo, osservando i principi di unità, annualità, universalità ed integrità, veridicità, pareggio finanziario e pubblicità”*; in base al successivo comma 5 *“Il bilancio di previsione è redatto nel rispetto dei principi di veridicità ed attendibilità”* :

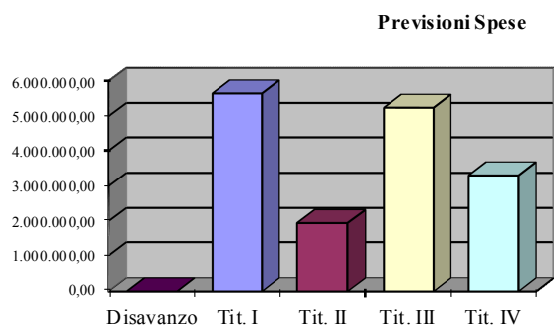
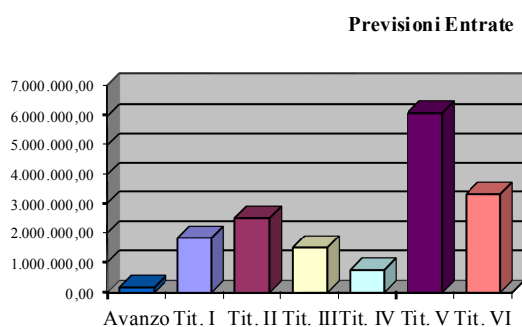
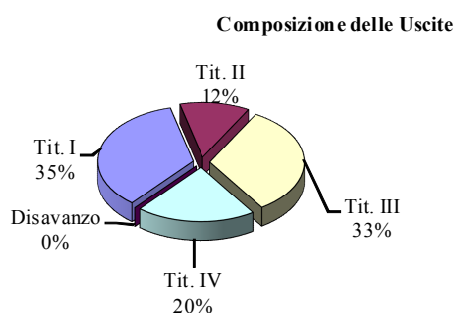
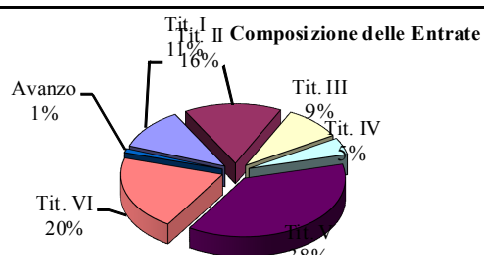
- Unità: il totale delle entrate finanzia indistintamente il totale delle spese, salvo le eccezioni di legge (comma 2);
- Annualità: l'unità temporale di riferimento è l'anno finanziario, che inizia il 1° gennaio e termina il 31 dicembre dello stesso anno (comma 3);
- Universalità: tutte le entrate sono iscritte in bilancio al lordo delle spese di riscossione a carico degli enti locali e di altre eventuali spese ad esse connesse (comma 4);
- Integrità: tutte le spese e le entrate sono iscritte in bilancio integralmente senza alcuna compensazione (comma 4);
- Veridicità e attendibilità: le previsioni devono essere formulate secondo principi prudenziali e con attenta valutazione dei trend storici e delle aspettative future (comma 5);
- Pareggio finanziario: il totale delle entrate pareggia con il totale delle spese (comma 6);
- Pubblicità: le informazioni contenute nel bilancio e nei suoi allegati devono essere messi a disposizione dei soggetti interessati (*Stakeholders*) con opportuni strumenti.

EQUILIBRIO GENERALE

In virtù del principio del pareggio finanziario, precedentemente richiamato, viene qui di seguito riportato per l'esercizio 2015 il quadro generale riassuntivo. I grafici evidenziano l'incidenza di ciascun titolo sul totale complessivo delle entrate e delle spese.

Quadro generale riassuntivo

Entrate			Spese		
<i>Tit. I</i>	Entrate tributarie	1.819.250,00	<i>Tit. I</i>	Spese correnti	5.643.366,00
<i>Tit. II</i>	Entrate da contributi e trasferimenti correnti dello Stato, della Regione e di altri enti pubblici	2.495.177,00	<i>Tit. II</i>	Spese in conto capitale	1.940.200,00
<i>Tit. III</i>	Entrate extratributarie	1.487.000,00			7.583.566,00
<i>Tit. IV</i>	Entrate da alienazioni, da trasferimenti di capitale e da riscossioni di crediti	744.200,00			
<i>Tit. V</i>	Entrate derivanti da accensioni di prestiti	6.100.000,00	<i>Tit. III</i>	Spese per rimborso di prestiti	5.237.061,00
<i>Tit. VI</i>	Entrate da servizi per conto di terzi	3.300.000,00	<i>Tit. IV</i>	Spese per servizi per conto di terzi	3.300.000,00
	<i>Totale</i>	15.945.627,00		<i>Totale</i>	16.120.627,00
	Avanzo di amministrazione	175.000,00		Disavanzo di amministrazione	0,00
	Totale complessivo entrate	16.120.627,00		Totale complessivo spese	16.120.627,00



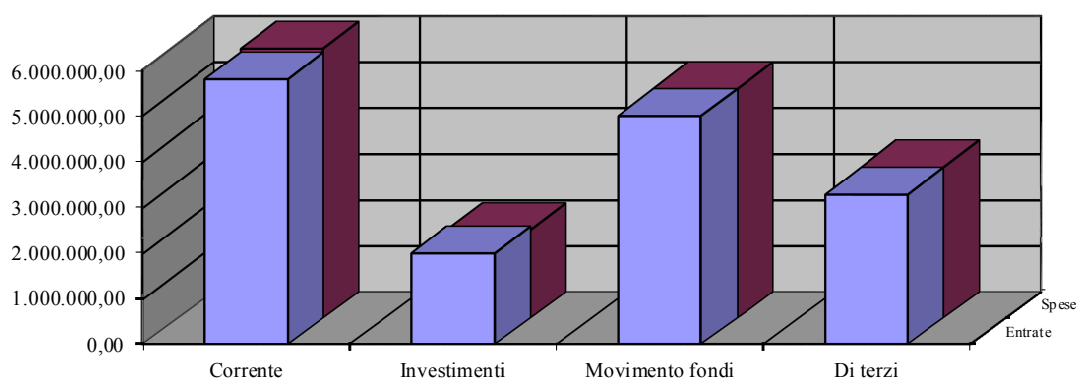
EQUILIBRI PARZIALI

Dalla visione di sintesi passiamo ad un'analisi più dettagliata scomponendo il bilancio nelle sue quattro componenti nel rispetto dell'equazione tra impieghi e fonti di finanziamento:

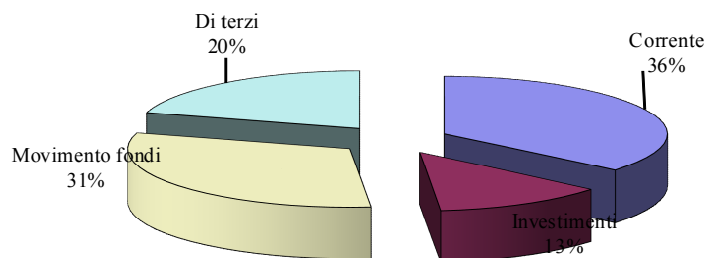
Composizione del Bilancio

	Entrate	Uscite	Differenza
Corrente	5.801.427,00	5.880.427,00	-79.000,00
Investimenti	2.019.200,00	1.940.200,00	79.000,00
Movimento fondi	5.000.000,00	5.000.000,00	0,00
Di terzi	3.300.000,00	3.300.000,00	0,00
Totale	16.120.627,00	16.120.627,00	0,00

Composizione del Bilancio

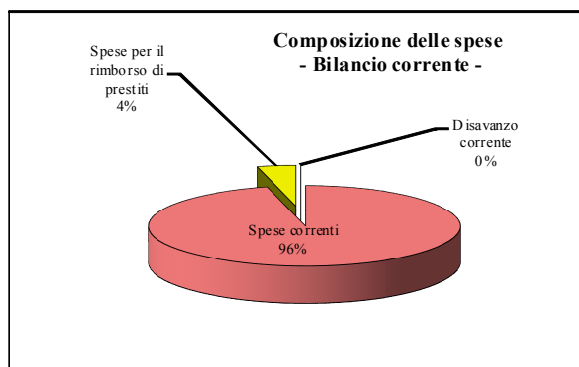
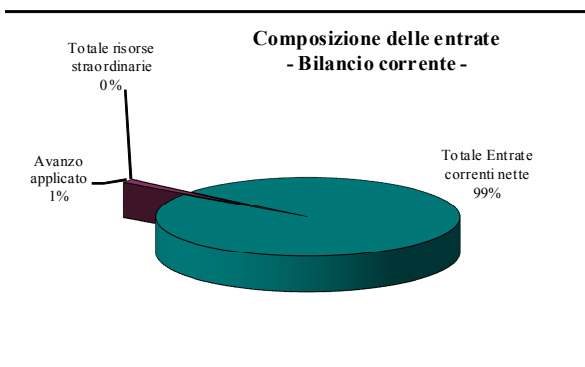


Incidenza percentuale



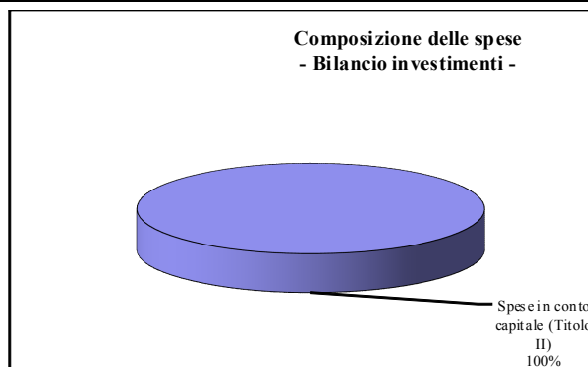
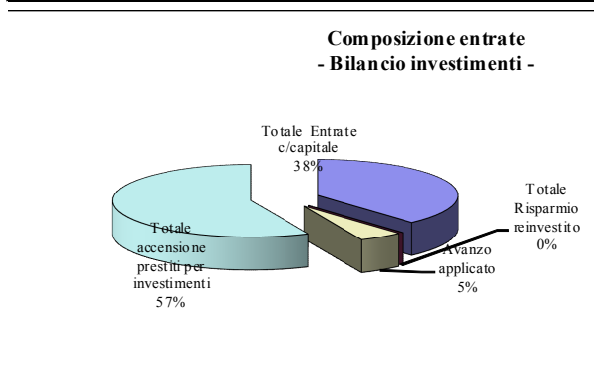
1. **Bilancio corrente:** evidenzia le spese e le entrate relative alle attività di ordinaria amministrazione; secondo l'art. 162 comma 6 del T.U.E.L. "le previsioni di competenza relative alle spese correnti sommate alle previsioni di competenza relative alle quote di capitale delle rate di ammortamento dei mutui e dei prestiti obbligazionari non possono essere complessivamente superiori alle previsioni di competenza dei primi tre titoli dell'entrata e non possono avere altra forma di finanziamento, salvo le eccezioni previste per legge".

BILANCIO CORRENTE		Parziale	Totale
ENTRATE			
Entrate Tributarie (Titolo I)		1.819.250,00	
Entrate da Trasferimenti correnti (Titolo II)		2.495.177,00	
Entrate Extratributarie (Titolo III)		1.487.000,00	
<i>Totale Entrate correnti</i>	(+)		5.801.427,00
Entrate correnti che finanziano investimenti:			
.....		0,00	
.....			
<i>Totale Risparmio corrente</i>	(-)		0,00
<i>Totale Entrate correnti nette</i>	(=)		5.801.427,00
Avanzo applicato	(+)		79.000,00
Entrate del Titolo IV e V che finanziano spese correnti:			
- Oneri urbanizzazione per manutenzione ordinaria		0,00	
- Alienazioni per riequilibrio		0,00	
- Mutui a copertura disavanzi		0,00	
- Altre entrate straordinarie		0,00	
<i>Totale risorse straordinarie</i>	(+)		0,00
Totale Entrate			5.880.427,00
USCITE			
Spese correnti	(+)	5.643.366,00	
Spese per il rimborso di prestiti	(+)	5.237.061,00	
A detrarre:			
- Anticipazione di cassa (int. 1)	(-)	5.000.000,00	
- Rimborso finanziamenti a breve (int. 2)	(-)	0,00	
<i>Totale Spese correnti</i>			5.880.427,00
Disavanzo corrente			0,00
Totale Uscite			5.880.427,00
RISULTATO bilancio di parte corrente:			
Avanzo (+) / Disavanzo (-)			0,00



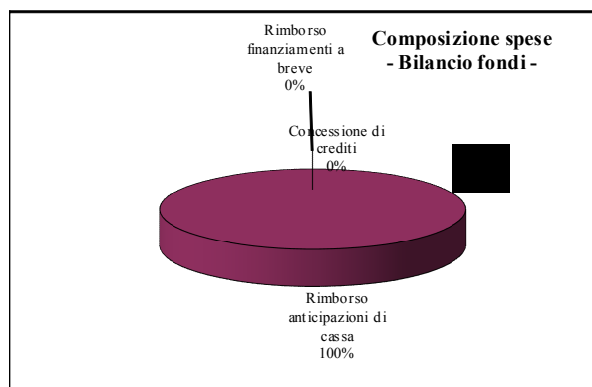
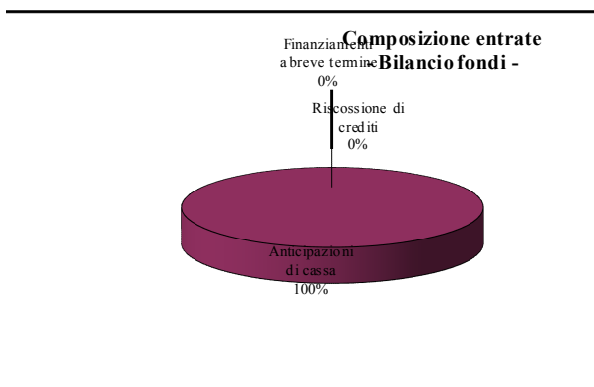
2. **Bilancio investimenti:** contabilizza tutti gli interventi con le relative fonti di finanziamento destinati ad incidere sul patrimonio dell'ente; secondo l'art. 199 del T.U.E.L. gli enti possono finanziare gli investimenti nei seguenti modi:
- entrate correnti destinate per legge agli investimenti
 - avanzi di bilancio, costituiti da eccedenze di entrate correnti rispetto alle spese correnti aumentate delle quote capitali di ammortamento dei prestiti
 - entrate derivanti dall'alienazione di beni e diritti patrimoniali, riscossioni di crediti, proventi da concessioni edilizie e relative sanzioni
 - entrate derivanti da trasferimenti in conto capitale dello Stato, delle regioni, da altri interventi pubblici e privati finalizzati agli investimenti, da interventi finalizzati da parte di organismi comunitari e internazionali
 - avanzo di amministrazione, nelle forme disciplinate dall'art. 187
 - mutui passivi
 - altre forme di ricorso al mercato finanziario consentite dalla legge.

BILANCIO INVESTIMENTI		Parziale	Totale
ENTRATE			
Entrate da alienazione, trasferimento capitali (Titolo IV)	(+)	744.200,00	
Oneri di urbanizzazione per man. Ordinaria	(-)	0,00	
Alienazione patrimonio per riequilibrio	(-)	0,00	
Riscossione di crediti	(-)	0,00	
<i>Totale Entrate c/capitale</i>	(+)		744.200,00
Entrate correnti che finanziano investimenti:			
.....		0,00	
.....			
<i>Totale Risparmio reinvestito</i>	(+)		0,00
Avanzo applicato			
	(+)		96.000,00
Entrate per accensione di prestiti	(+)	6.100.000,00	
- Mutui passivi a copertura disavanzi	(-)	0,00	
- Anticipazioni di cassa	(-)	5.000.000,00	
- Finanziamenti a breve termine	(-)	0,00	
<i>Totale accensione prestiti per investimenti</i>	(+)		1.100.000,00
Totale Entrate			1.940.200,00
USCITE			
Spese in conto capitale (Titolo II)	(+)	1.940.200,00	
A detrarre:			
- Concessione di crediti	(-)	0,00	
Totale Uscite			1.940.200,00
RISULTATO bilancio Investimenti:			
Avanzo (+) / Disavanzo (-)			0,00



3. **Bilancio movimento fondi:** accoglie solo le somme che assicurano liquidità all'ente e che quindi hanno riflessi solo finanziari;

BILANCIO FONDI		Parziale	Totale
ENTRATE			
Riscossione di crediti	(+)	0,00	
Anticipazioni di cassa	(+)	5.000.000,00	
Finanziamenti a breve termine	(+)	0,00	
Totale Entrate			5.000.000,00
USCITE			
Concessione di crediti	(+)	0,00	
Rimborso anticipazioni di cassa	(+)	5.000.000,00	
Rimborso finanziamenti a breve	(+)	0,00	
Totale Uscite			5.000.000,00
RISULTATO bilancio Fondi:			
Avanzo (+) / Disavanzo (-)			0,00



4. **Bilancio di terzi:** vi rientrano le partite di giro

BILANCIO SERVIZI CONTO TERZI		Parziale	Totale
ENTRATE			
Servizi per conto di terzi (Titolo VI)	(+)	3.300.000,00	
Totale Entrate			3.300.000,00
USCITE			
Servizi per conto di terzi (Titolo IV)	(+)	3.300.000,00	
Totale Uscite			3.300.000,00
RISULTATO bilancio servizi di terzi:			
Avanzo (+) / Disavanzo (-)			0,00

ANALISI DEL RISULTATO DI AMMINISTRAZIONE PRECEDENTE ESERCIZIO APPLICATO

In base all'art. 186 del T.U.E.L. 267/2000 "Il risultato contabile di amministrazione e' accertato con l'approvazione del rendiconto dell'ultimo esercizio chiuso ed e' pari al fondo di cassa aumentato dei residui attivi e diminuito dei residui passivi" e in base all'art. 187, comma 1 "L'avanzo di amministrazione e' distinto in fondi non vincolati, fondi vincolati, fondi per finanziamento spese in conto capitale e fondi di ammortamento.", comma 2, "L'eventuale avanzo di amministrazione, accertato ai sensi dell'articolo 186, può essere utilizzato:

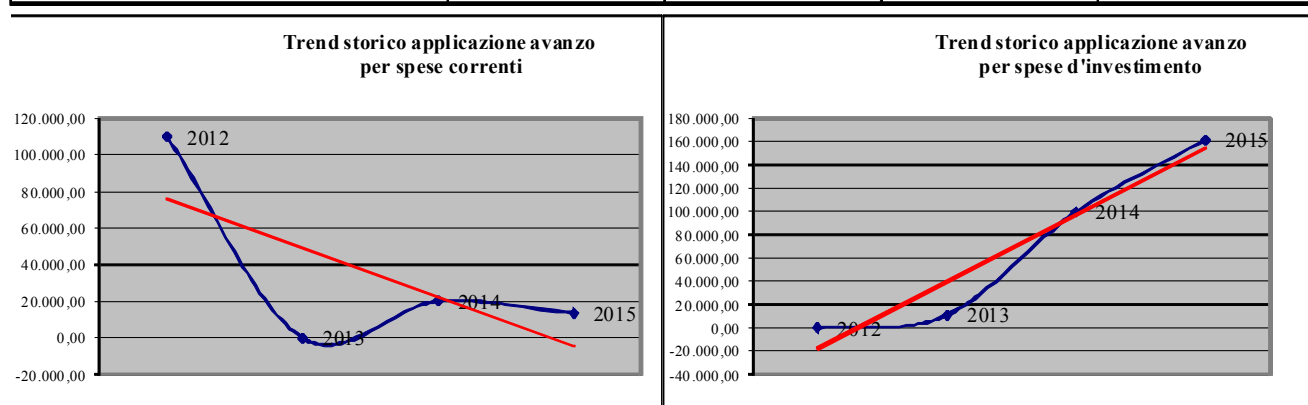
- per il reinvestimento delle quote accantonate per ammortamento, provvedendo, ove l'avanzo non sia sufficiente, ad applicare nella parte passiva del bilancio un importo pari alla differenza;
- per la copertura dei debiti fuori bilancio riconoscibili a norma dell'articolo 194;
- per i provvedimenti necessari per la salvaguardia degli equilibri di bilancio di cui all'articolo 193 ove non possa provvedersi con mezzi ordinari, per il finanziamento delle spese di funzionamento non ripetitive in qualsiasi periodo dell'esercizio e per le altre spese correnti solo in sede di assestamento;
- per il finanziamento di spese di investimento."

In base all'art. 188 "L'eventuale disavanzo di amministrazione, accertato ai sensi dell'articolo 186, e' applicato al bilancio di previsione nei modi e nei termini di cui all'articolo 193,(salvaguardia degli equilibri di bilancio), in aggiunta alle quote di ammortamento accantonate e non disponibili nel risultato contabile di amministrazione."

Il principio contabile n. 1 nel punto 33 afferma che "Il risultato di amministrazione, da considerare per ogni effetto di legge, salvo deroghe di legge, è quello accertato con l'approvazione del rendiconto della gestione. Esso può essere utilizzato, con l'iscrizione in bilancio, per le destinazioni espressamente previste dall'art. 187 del Tuel.

L'avanzo presunto dell'esercizio precedente a quello cui si riferisce il bilancio può essere iscritto in bilancio ed anche assegnato contabilmente, ma l'obbligazione giuridica è perfezionabile solo dopo l'approvazione del rendiconto".

RISULTATO DI AMMINISTRAZIONE APPLICATO	Trend storico			Bilancio
	2012	2013	2014	2015
Avanzo per spese correnti	110.000,00	0,00	20.000,00	13.500,00
Avanzo per investimenti	0,00	11.000,00	100.000,00	161.500,00
Totale avanzo applicato	110.000,00	11.000,00	120.000,00	175.000,00
Disavanzo applicato	0,00	0,00	0,00	0,00
Totale disavanzo applicato	0,00	0,00	0,00	0,00



ANALISI DELLE ENTRATE

L'attività di reperimento delle fonti di finanziamento è indubbiamente strategica ai fini della programmazione.

Il principio contabile n. 1 nel punto 28 afferma che *“la parte delle entrate nel bilancio di previsione. è ordinata come segue:*

- (a) titoli, secondo la fonte di provenienza delle entrate, ossia la natura dell'entrata;*
- (b) categorie, secondo la tipologia delle entrate all'interno della fonte di provenienza;*
- (c) risorse, in base all'oggetto dell'entrata, specificatamente individuato all'interno della categoria di appartenenza. Le risorse non sono definite e sono quindi rimesse alle decisioni dell'ente locale.”*

Lo stesso principio nel punto 29 afferma che *“l'unità elementare delle entrate è la “risorsa”, che individua specificatamente l'oggetto dell'entrata e riguarda la dotazione di mezzi di cui l'ente può disporre al fine di impiegarli nell'esercizio della propria attività.”*

Le entrate si suddividono in:

Titolo I – entrate tributarie

Titolo II – entrate da contributi e trasferimenti correnti

Titolo III – entrate extratributarie

Titolo IV – entrate da alienazioni e trasferimenti di capitale

Titolo V – entrate da accensione di prestiti

Titolo VI – entrate per servizi per conto di terzi

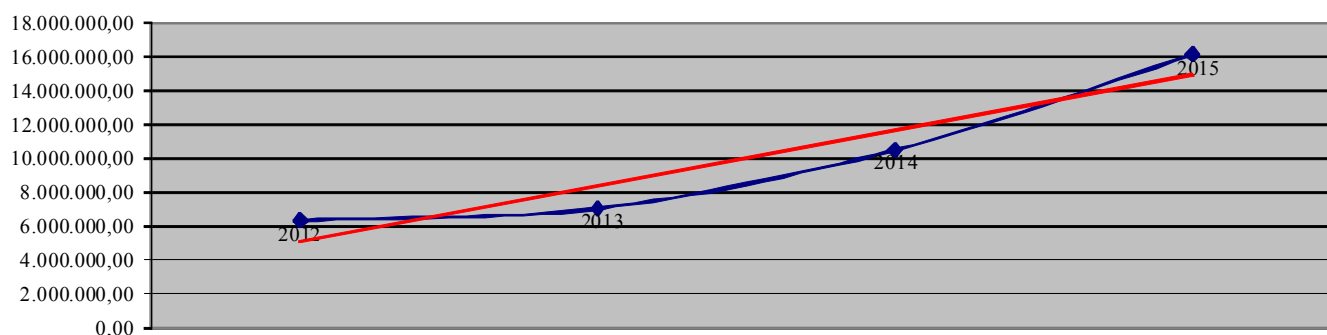
Con la tabella e i grafici che seguono iniziamo l'analisi delle entrate in base alla loro fonte di provenienza: oltre allo stanziamento previsto per il 2015 sono riportati gli stanziamenti assestati del 2014 e gli accertamenti 2013 e 2012 in modo da avere un quadro temporale completo.

La tabella mostra nella colonna finale la variazione percentuale dello stanziamento previsto per il 2015 rispetto a quello assestato del 2014.

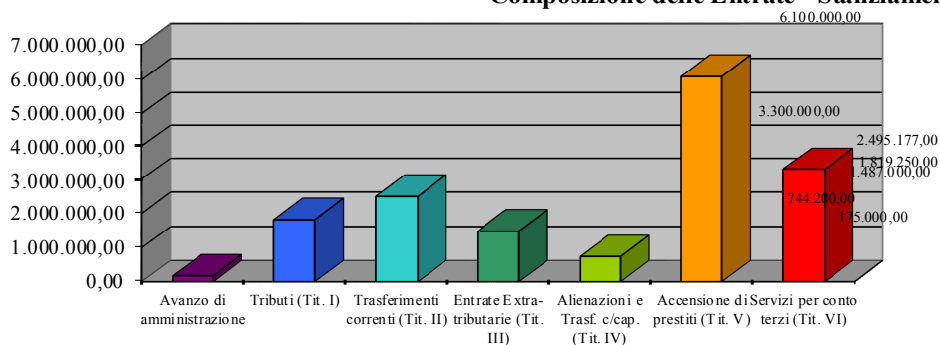
Inoltre è possibile verificare la posizione del 2015 rispetto alla linea di tendenza media.

Entrate	Accert. Comp.	Accert. Comp.	Prev. Assest.	Stanziamenti	
	2012	2013	2014	2015	Scost. %
Avanzo di amministrazione	110.000,00	11.000,00	120.000,00	175.000,00	45,83
Tributi (Tit. I)	1.147.617,74	2.738.074,69	2.021.655,00	1.819.250,00	-10,01
Trasferimenti correnti (Tit. II)	2.919.840,82	2.408.650,98	2.353.374,00	2.495.177,00	6,03
Entrate Extra-tributarie (Tit. III)	723.499,82	382.814,23	1.519.300,00	1.487.000,00	-2,13
Alienazioni e Trasf. c/cap. (Tit. IV)	482.366,98	538.201,53	639.700,00	744.200,00	16,34
Accensione di prestiti (Tit. V)	0,00	192.466,85	1.200.000,00	6.100.000,00	408,33
Servizi per conto terzi (Tit. VI)	954.890,74	785.483,09	2.650.000,00	3.300.000,00	24,53
<i>Totale Entrate</i>	6.338.216,10	7.056.691,37	10.504.029,00	16.120.627,00	53,47

Trend storico Entrate



Composizione delle Entrate - Stanziamenti



Analizziamo ora le singole categorie dei titoli delle entrate attraverso un confronto temporale. Le tabelle che seguiranno mostrano per gli anni 2012 e 2013 gli accertamenti di competenza, per il 2014 lo stanziamento assestato e per il 2015 lo stanziamento previsto evidenziando la variazione percentuale degli ultimi due anni.

I grafici che seguiranno mostrano in modo ancora più evidente l'evoluzione delle categorie e la collocazione degli stanziamenti 2015 rispetto alla tendenza media, l'incidenza di ciascuna di esse rispetto al titolo per il solo anno 2015 e per tutti gli anni precedenti considerati.

LE ENTRATE TRIBUTARIE

Le entrate tributarie sono molto importanti nella politica di reperimento delle risorse dell'ente. Sono suddivise in tre categorie che misurano le diverse forme di contribuzione dei cittadini alla gestione: imposte, tasse e tributi speciali.

Fanno parte della categoria delle imposte:

- l'imposta comunale sugli immobili (ICI),
- l'imposta sulla pubblicità,
- l'addizionale sul consumo dell'energia elettrica,
- l'addizionale comunale sull'IRPEF,
- la compartecipazione IRPEF.

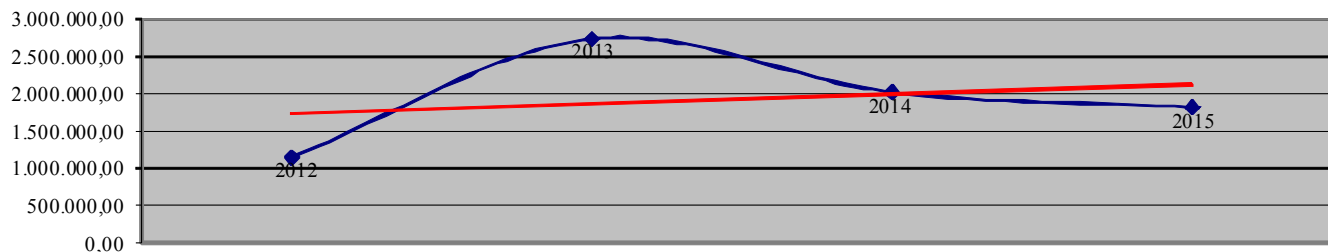
Fanno parte della categoria delle tasse:

- la tassa per lo smaltimento dei rifiuti solidi urbani e relativa addizionale erariale,
- la tassa per l'occupazione di spazi ed aree pubbliche urbani (se non trasformate in tariffa).

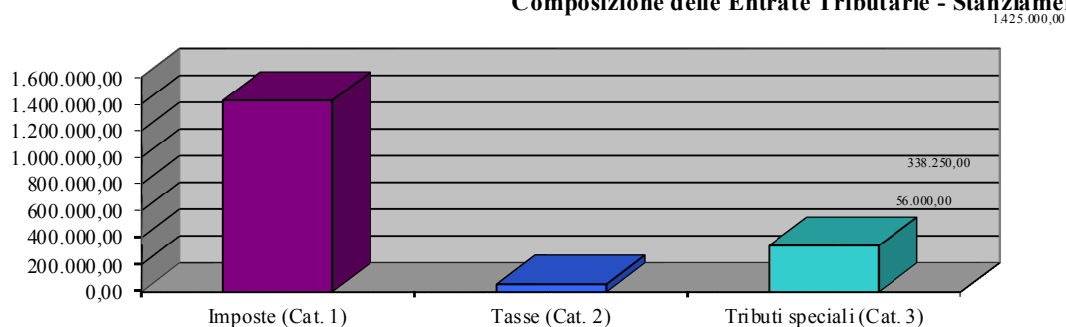
La categoria dei tributi speciali è una voce residuale che porta come posta principale i diritti sulle pubbliche affissioni.

Entrate Tributarie (Tit. I)	Accert. Comp.	Accert. Comp.	Prev. Assest.	Stanziamenti	
	2012	2013	2014	2015	Scost. %
Imposte (Cat. 1)	1.070.976,40	1.262.415,91	1.492.200,00	1.425.000,00	-4,50
Tasse (Cat. 2)	75.830,40	948.956,19	51.000,00	56.000,00	9,80
Tributi speciali (Cat. 3)	810,94	526.702,59	478.455,00	338.250,00	-29,30
<u>Totale Entrate</u>	1.147.617,74	2.738.074,69	2.021.655,00	1.819.250,00	-10,01

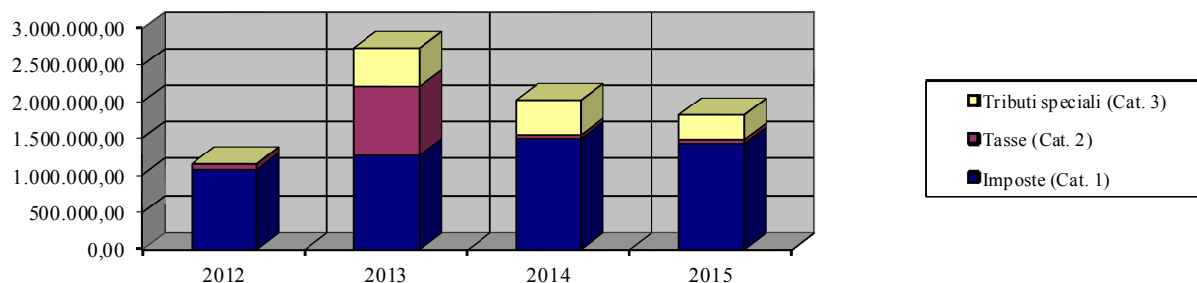
Trend storico Entrate Tributarie



Composizione delle Entrate Tributarie - Stanziamenti



Composizione e trend delle Entrate Tributarie



ANALISI DEI TRIBUTI PIU' SIGNIFICATIVI

2015					
Imposta Comunale sugli Immobili	1^ casa	2^ casa	Fabbricati produttivi	Altro	Totale Gettito
Aliquote	0,00	0,00	0,00	0,00	
Gettito	0,00	0,00	0,00	0,00	0,00

2014					
Imposta Comunale sugli Immobili	1^ casa	2^ casa	Fabbricati produttivi	Altro	Totale Gettito
Aliquote	0,00	0,00	0,00	0,00	
Gettito	0,00	0,00	0,00	0,00	0,00

Addizionale comunale Irpef	2014	2015	Variazione
Aliquote			0,00%
Gettito	250.000,00	260.000,00	10.000,00

Compartecipazione IRPEF	2014	2015	Variazione
Gettito	0,00	0,00	0,00

Tassa Rifiuti Solidi Urbani	2014	2015	Variazione
Gettito	0,00	0,00	0,00

Tassa Occupazione Spazi ed Aree Pubbliche	2014	2015	Variazione
Gettito	51.000,00	56.000,00	5.000,00

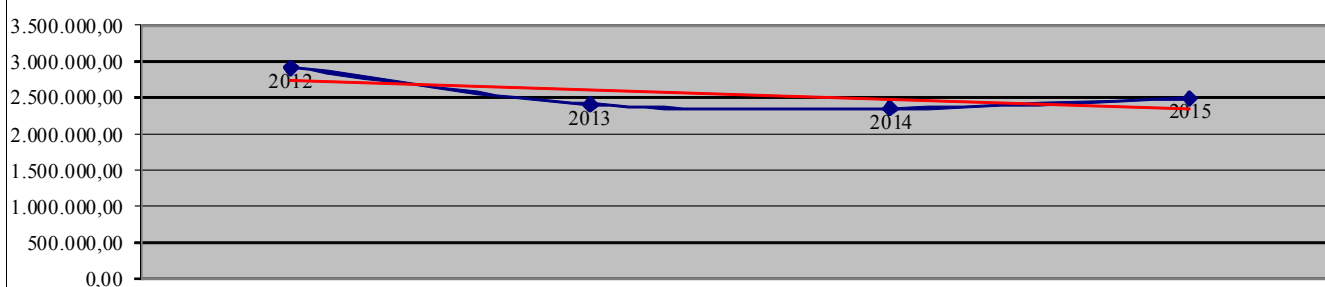
LE ENTRATE DA TRASFERIMENTI CORRENTI

Siamo nell'ambito delle diverse forme di contribuzione erogate dallo Stato, dalla regione, dalla unione europea e dagli altri organismi pubblici facenti parte del settore pubblico allargato.

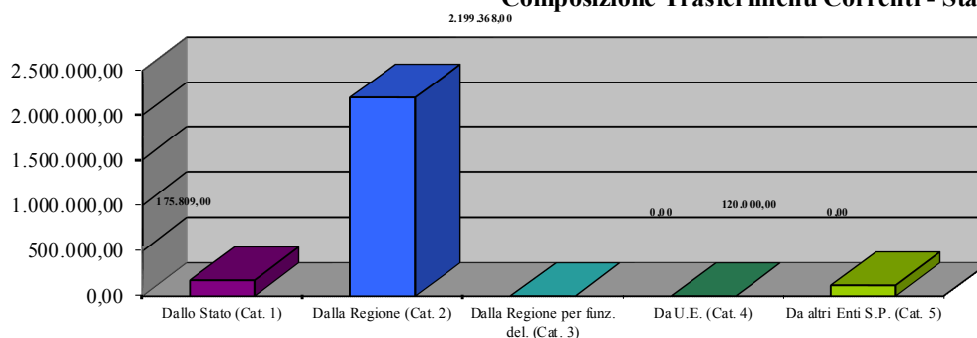
Le risorse così fornite saranno destinate al finanziamento della gestione ordinaria e, quindi, dei servizi di competenza dell'ente.

Trasferimenti Correnti (Tit. II)	Accert. Comp.	Accert. Comp.	Prev. Assest.	Stanzamenti	
	2012	2013	2014	2015	Scost. %
Dallo Stato (Cat. 1)	848.007,22	378.528,02	188.806,00	175.809,00	-6,88
Dalla Regione (Cat. 2)	2.028.315,68	1.969.492,44	2.046.568,00	2.199.368,00	7,47
Dalla Regione per funz. del. (Cat. 3)	0,00	0,00	0,00	0,00	
Da U.E. (Cat. 4)	0,00	0,00	0,00	0,00	
Da altri Enti S.P. (Cat. 5)	43.517,92	60.630,52	118.000,00	120.000,00	1,69
<i>Totale Entrate</i>	2.919.840,82	2.408.650,98	2.353.374,00	2.495.177,00	6,03

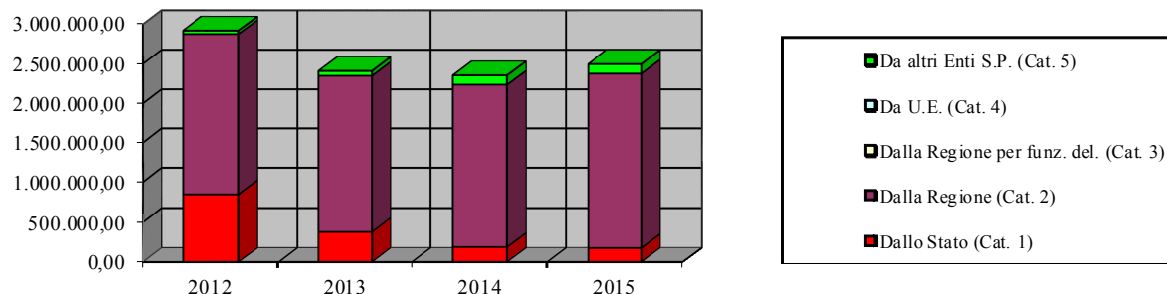
Trend storico Trasferimenti Correnti



Composizione Trasferimenti Correnti - Stanzamenti



Composizione e trend dei Trasferimenti correnti

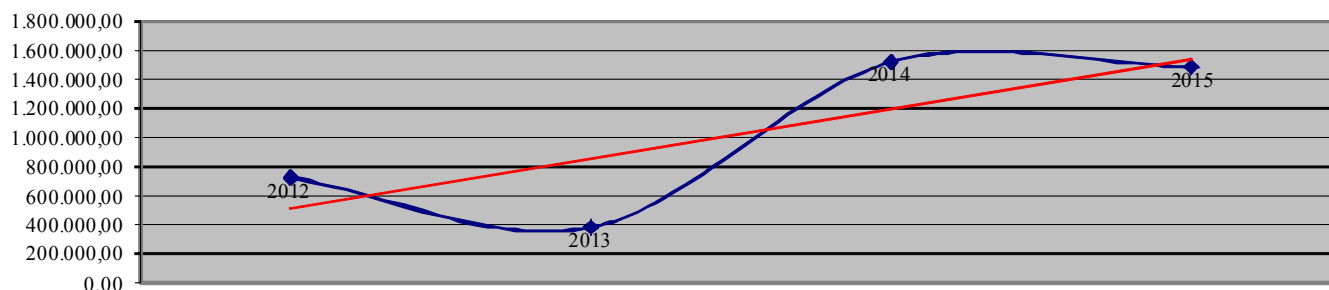


LE ENTRATE EXTRATRIBUTARIE

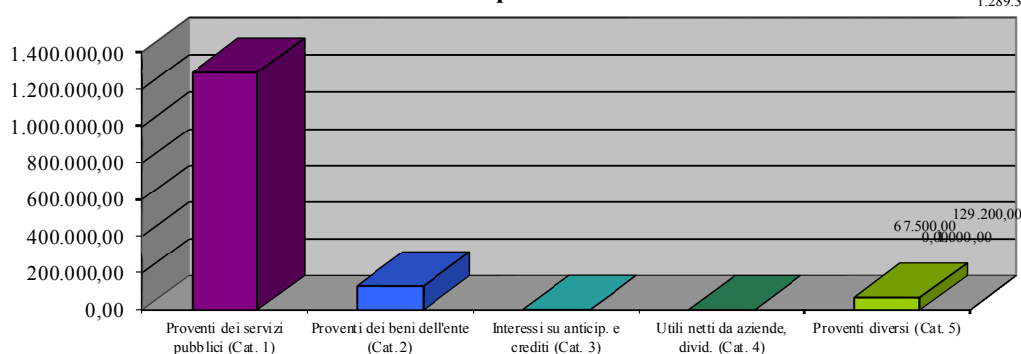
Le entrate extratributarie hanno un notevole valore sociale e finanziario in quanto abbracciano tutte le prestazioni rese ai cittadini attraverso i servizi istituzionali, a domanda individuale e produttivi.

Entrate Extratributarie (Tit. III)	Accert. Comp.	Accert. Comp.	Prev. Assest.	Stanziamenti	
	2012	2013	2014	2015	Scost. %
Proventi dei servizi pubblici (Cat. 1)	575.795,06	259.296,38	1.338.600,00	1.289.300,00	-3,68
Proventi dei beni dell'ente (Cat. 2)	78.346,53	66.267,62	111.200,00	129.200,00	16,19
Interessi su anticip. e crediti (Cat. 3)	27.466,91	6.303,55	2.000,00	1.000,00	-50,00
Utili netti da aziende, divid. (Cat. 4)	0,00	0,00	0,00	0,00	
Proventi diversi (Cat. 5)	41.891,32	50.946,68	67.500,00	67.500,00	0,00
<i>Totale Entrate</i>	723.499,82	382.814,23	1.519.300,00	1.487.000,00	-2,13

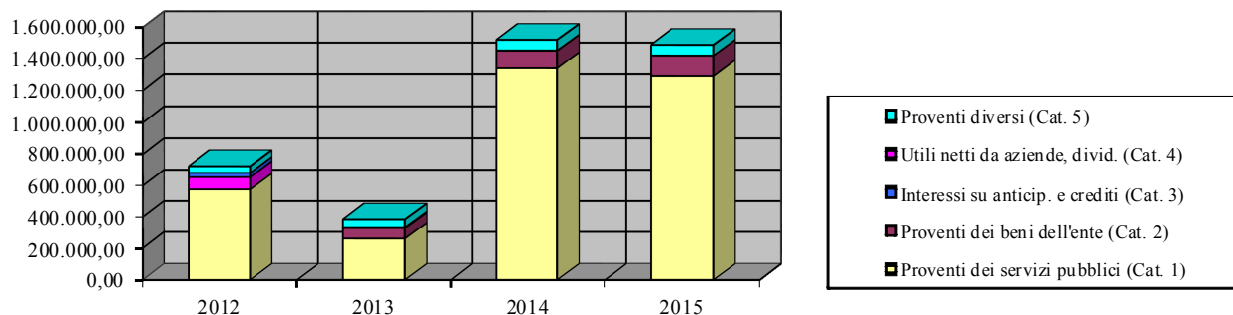
Trend storico Entrate Extratributarie



Composizione delle Entrate Extratributarie - Stanziamenti



Composizione e trend delle Entrate Extratributarie



Con le entrate extratributarie abbiamo terminato l'analisi delle entrate correnti.

E' stato fatto un confronto temporale per gli anni 2012, 2013, 2014 e 2015 da cui è scaturito un andamento medio tendenziale; è stato altresì messo in evidenza l'incidenza percentuale, "peso specifico", di ciascuna categoria rispetto al titolo di appartenenza.

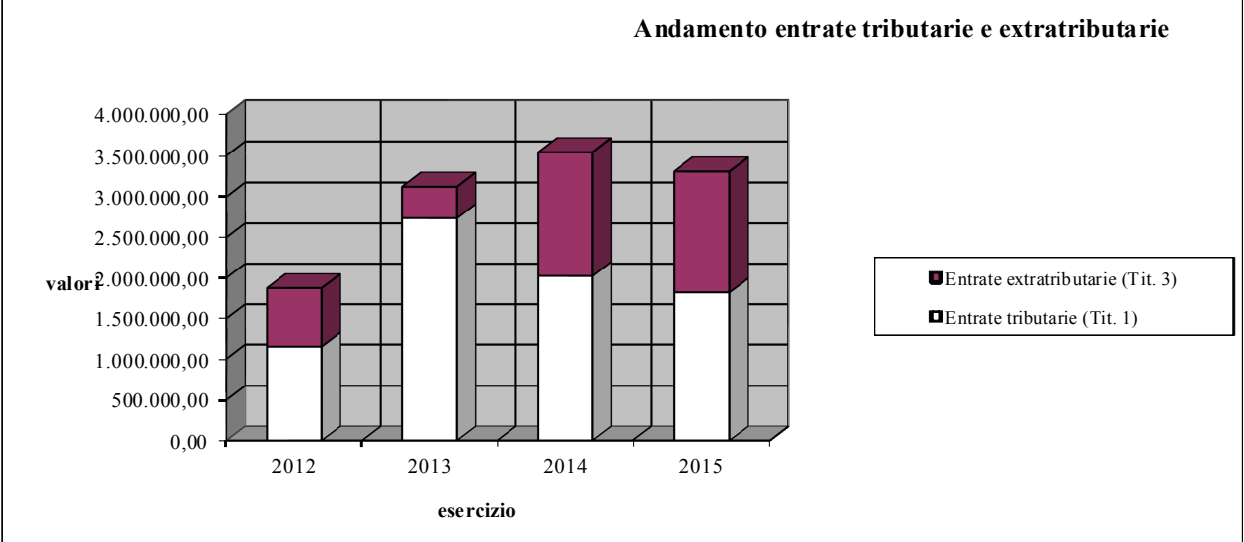
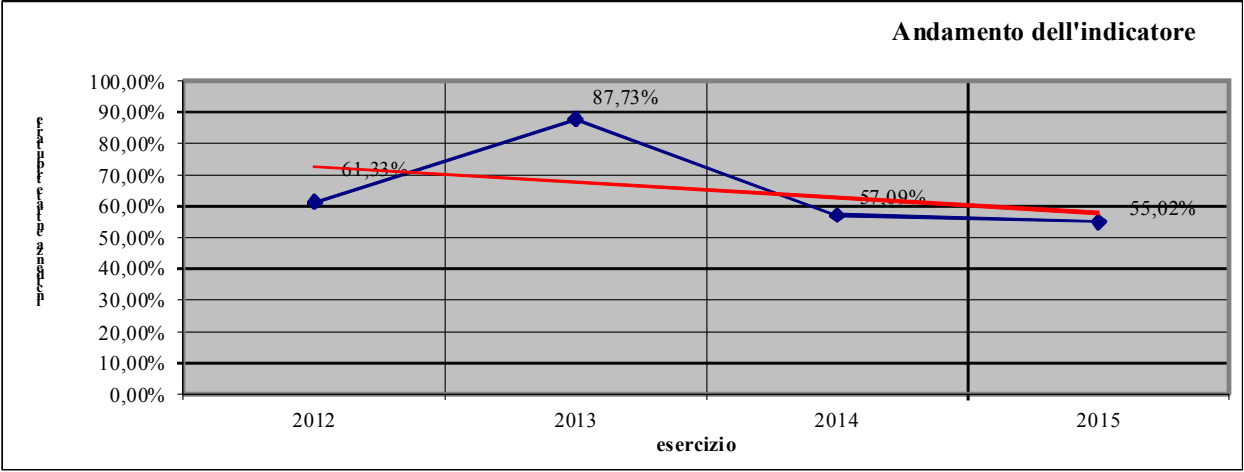
Proseguiamo ora con l'analisi di alcuni indici di bilancio per dare una lettura diversa delle entrate correnti e per avere un quadro più dettagliato della gestione economica e finanziaria.

Prima di procedere all'analisi dei singoli indici ne mostriamo un elenco sintetico:

1. Incidenza delle entrate tributarie sulle entrate proprie
2. Pressione tributaria pro capite
3. Autonomia tributaria
4. Autonomia finanziaria
5. Entrate proprie pro capite
6. Grado di dipendenza erariale
7. Trasferimenti erariali pro capite
8. Trasferimenti regionali pro capite
9. Incidenza delle entrate extratributarie sulle entrate proprie
10. Autonomia tariffaria propria

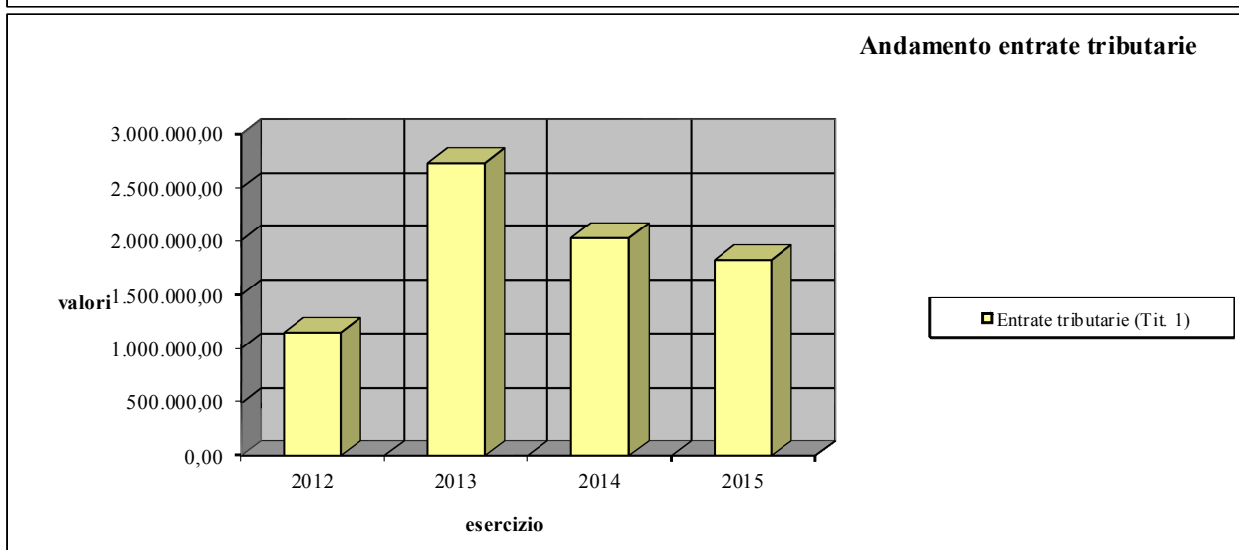
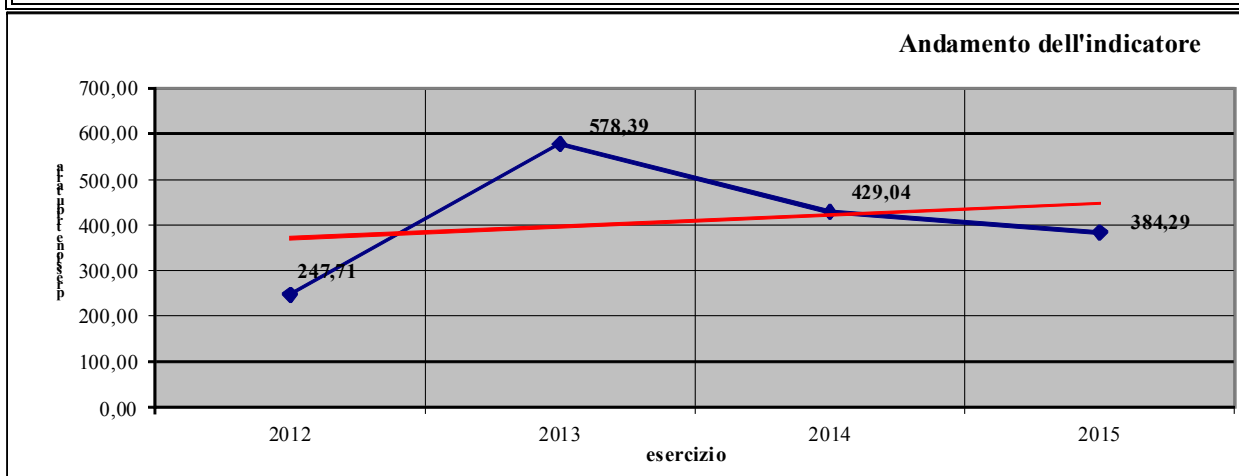
Il primo indice “**Incidenza delle entrate tributarie sulle entrate proprie**” segnala in che misura le entrate tributarie partecipano alle entrate proprie dell’ente evidenziando il loro peso specifico. Viene anche riportato l’andamento storico dell’indice con la sua tendenza media.

INCIDENZA DELLE ENTRATE TRIBUTARIE SULLE ENTRATE PROPRIE		$\frac{\text{Entrate tributarie}}{\text{Entrate tributarie} + \text{Entrate extratributarie}} \times 100$			
Trend Storico		2012	2013	2014	2015
		61,33%	87,73%	57,09%	55,02%
		2012	2013	2014	2015
Entrate tributarie (Tit. 1)		1.147.617,74	2.738.074,69	2.021.655,00	1.819.250,00
Entrate extratributarie (Tit. 3)		723.499,82	382.814,23	1.519.300,00	1.487.000,00
<i>Totale entrate proprie</i>		<i>1.871.117,56</i>	<i>3.120.888,92</i>	<i>3.540.955,00</i>	<i>3.306.250,00</i>



L'indice di "Pressione tributaria pro capite" mostra il livello medio di imposizione a cui ogni cittadino è sottoposto ovvero l'importo che mediamente esso paga rispetto all'imposizione locale. Viene anche riportato l'andamento storico dell'indice con la sua tendenza media.

PRESSIONE TRIBUTARIA PRO CAPITE		$\frac{\text{Entrate tributarie}}{\text{Popolazione}}$			
Trend Storico		2012	2013	2014	2015
		247,71	578,39	429,04	384,29
Entrate tributarie (Tit. 1)		2012	2013	2014	2015
		1.147.617,74	2.738.074,69	2.021.655,00	1.819.250,00
Popolazione		2012	2013	2014	2015
		4.633	4.734	4.712	4.734

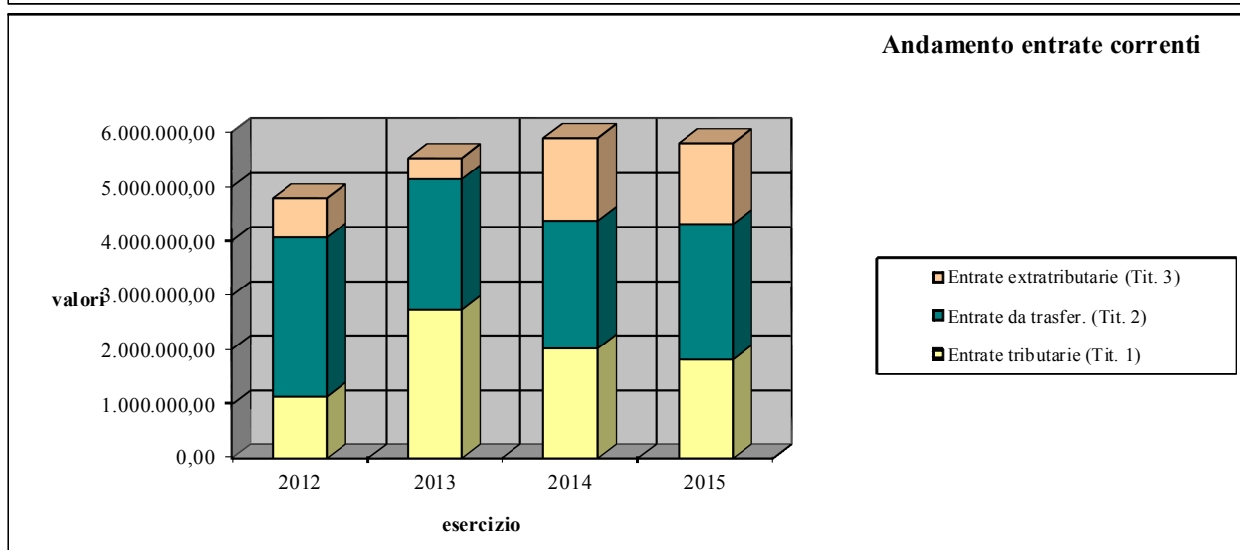
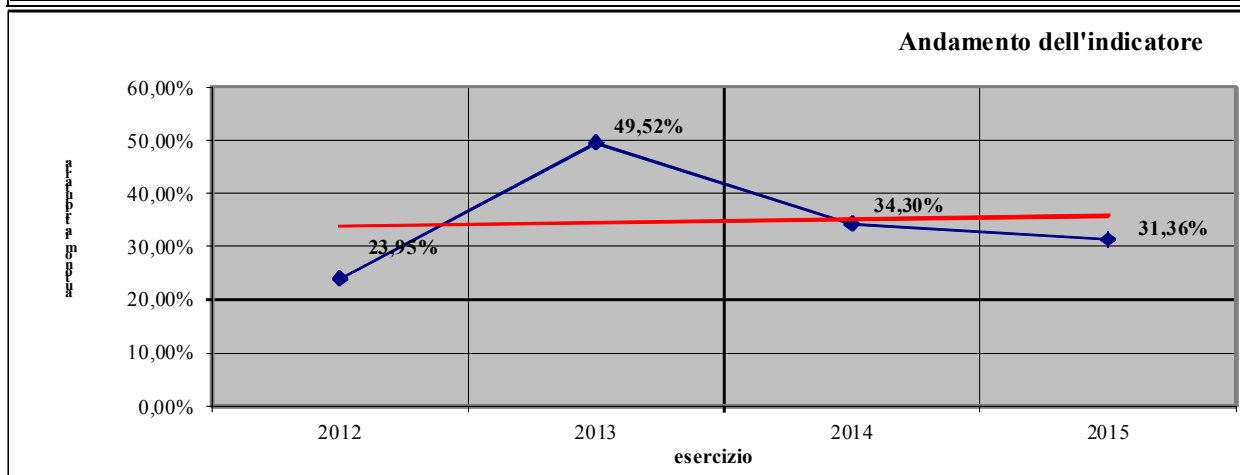


L'indice di "Autonomia tributaria" mostra in che misura le entrate tributarie partecipano al totale delle entrate correnti dell'ente evidenziandone il loro peso specifico.

Un valore superiore al 50% mostra una grande capacità dell'ente di far fronte alle spese della gestione ordinaria attraverso l'imposizione tributaria.

Viene anche riportato l'andamento storico dell'indice con la sua tendenza media.

AUTONOMIA TRIBUTARIA		$\frac{\text{Entrate tributarie}}{\text{Entrate correnti}} \times 100$			
Trend Storico		2012	2013	2014	2015
		23,95%	49,52%	34,30%	31,36%
		2012	2013	2014	2015
Entrate tributarie (Tit. 1)		1.147.617,74	2.738.074,69	2.021.655,00	1.819.250,00
Entrate da trasfer. (Tit. 2)		2.919.840,82	2.408.650,98	2.353.374,00	2.495.177,00
Entrate extratributarie (Tit. 3)		723.499,82	382.814,23	1.519.300,00	1.487.000,00
<i>Totale entrate corr. (Tit. 1+2+3)</i>		<i>4.790.958,38</i>	<i>5.529.539,90</i>	<i>5.894.329,00</i>	<i>5.801.427,00</i>

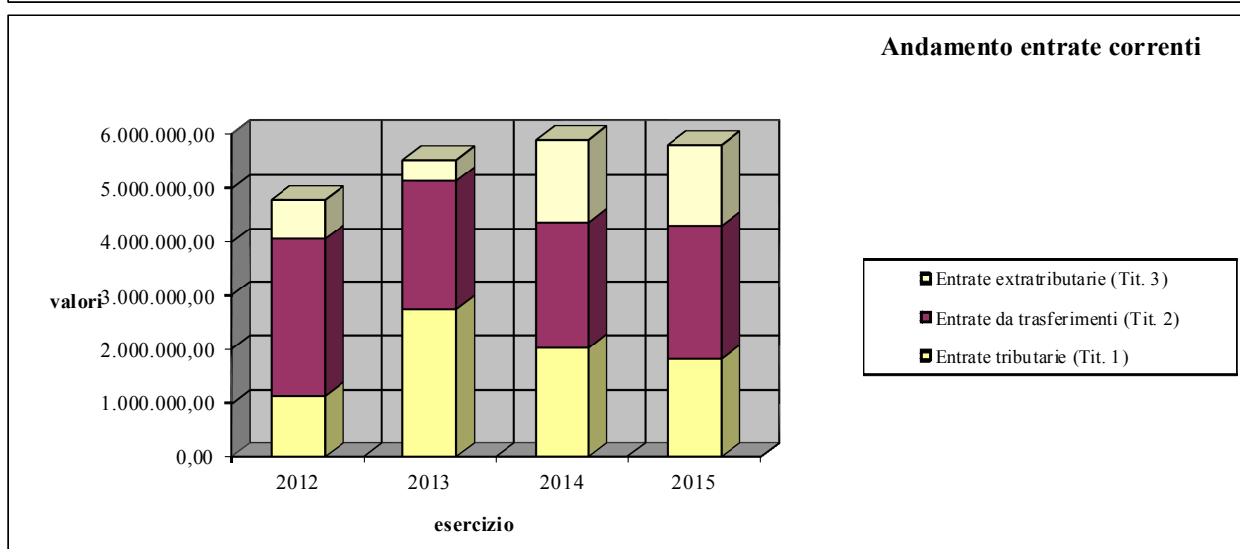
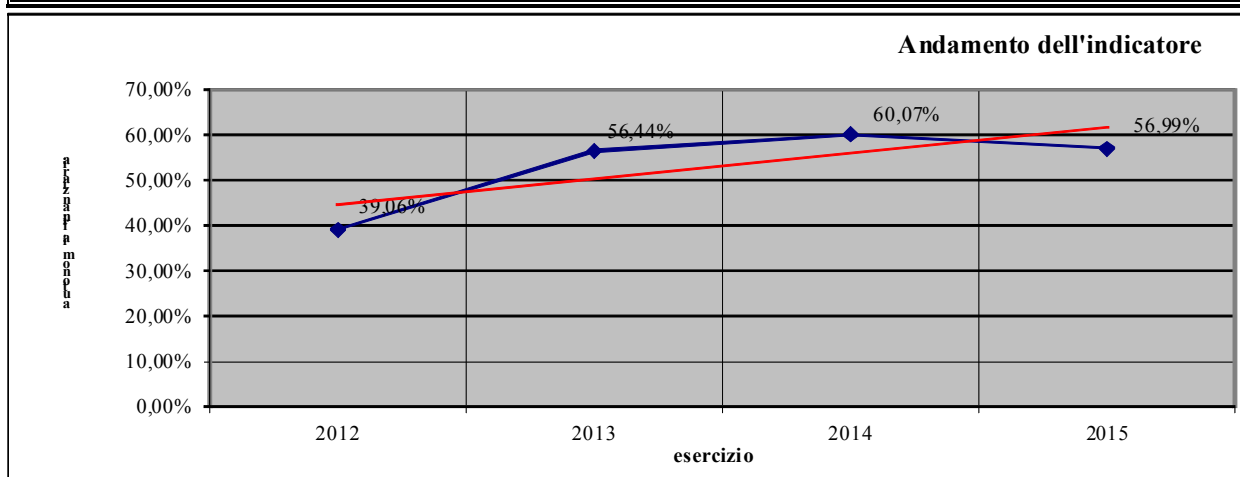


L'indice di "Autonomia finanziaria" ci offre il peso specifico delle entrate proprie sul totale delle entrate correnti.

Un valore alto dell'indice misura un'elevata capacità dell'ente ad acquisire "autonomamente" risorse da destinare al finanziamento delle spese ordinarie.

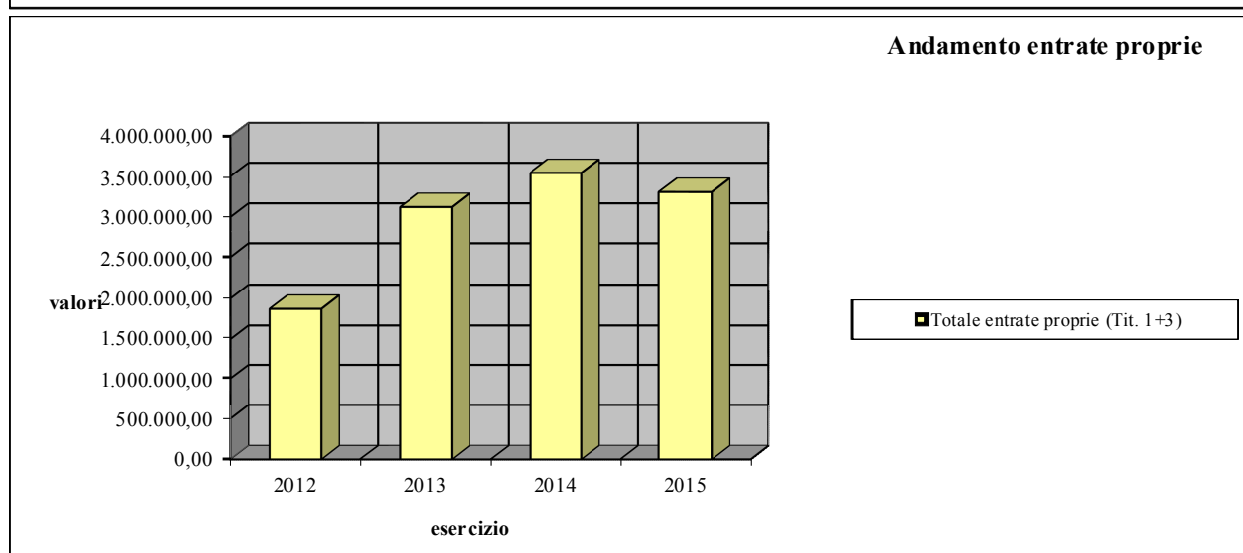
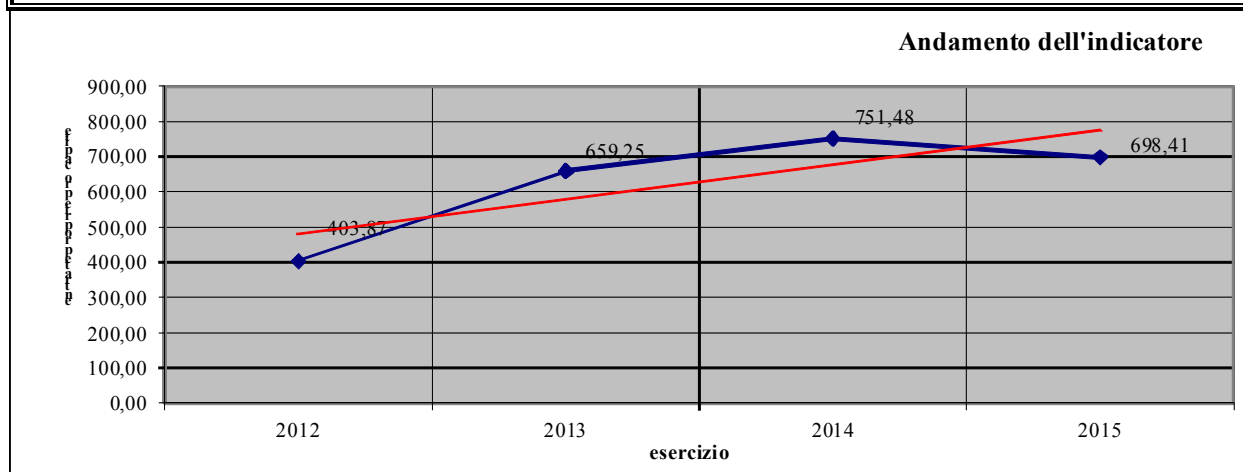
Viene anche riportato l'andamento storico dell'indice con la sua tendenza media.

AUTONOMIA FINANZIARIA		$\frac{\text{Entrate tributarie} + \text{Entrate extratributarie}}{\text{Entrate correnti}} \times 100$			
Trend Storico		2012	2013	2014	2015
		39,06%	56,44%	60,07%	56,99%
		2012	2013	2014	2015
Entrate tributarie (Tit. 1)		1.147.617,74	2.738.074,69	2.021.655,00	1.819.250,00
Entrate da trasferimenti (Tit. 2)		2.919.840,82	2.408.650,98	2.353.374,00	2.495.177,00
Entrate extratributarie (Tit. 3)		723.499,82	382.814,23	1.519.300,00	1.487.000,00
Totale entrate corr. (Tit. 1+2+3)		4.790.958,38	5.529.539,90	5.894.329,00	5.801.427,00



L'indice di "Entrate proprie pro capite" misura l'incidenza media delle entrate proprie sul cittadino. Viene anche riportato l'andamento storico dell'indice con la sua tendenza media.

ENTRATE PROPRIE PRO CAPITE				
<u>Entrate tributarie + Entrate extratributarie</u>				
Popolazione				
Trend Storico	2012	2013	2014	2015
	403,87	659,25	751,48	698,41
	2012	2013	2014	2015
	1.147.617,74	2.738.074,69	2.021.655,00	1.819.250,00
	723.499,82	382.814,23	1.519.300,00	1.487.000,00
<i>Totale entrate proprie (Tit. 1+3)</i>	<i>1.871.117,56</i>	<i>3.120.888,92</i>	<i>3.540.955,00</i>	<i>3.306.250,00</i>
Popolazione	<u>4.633</u>	<u>4.734</u>	<u>4.712</u>	<u>4.734</u>

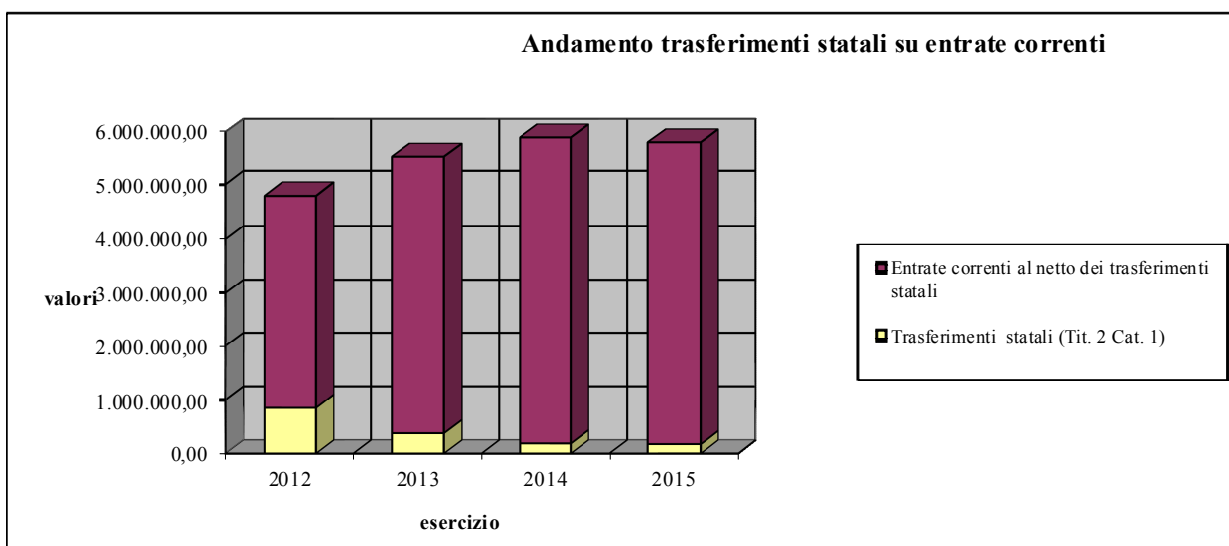
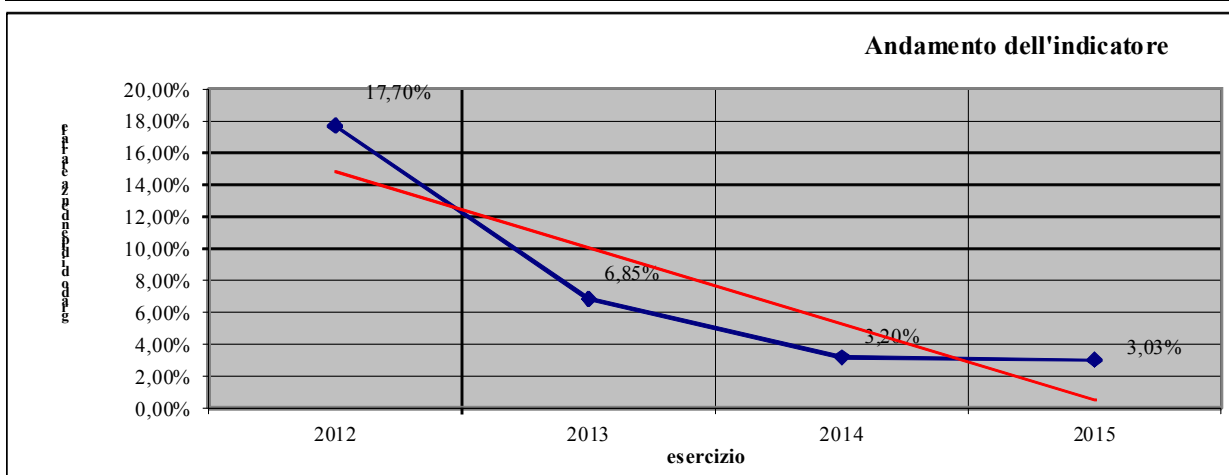


L'indice "Grado di dipendenza erariale" quantifica il peso specifico dei trasferimenti erariali rispetto al totale delle entrate correnti.

Un valore basso dell'indice mostra una scarsa importanza relativa di tali trasferimenti nel rispetto dell'ottica del "federalismo fiscale".

Viene anche riportato l'andamento storico dell'indice con la sua tendenza media.

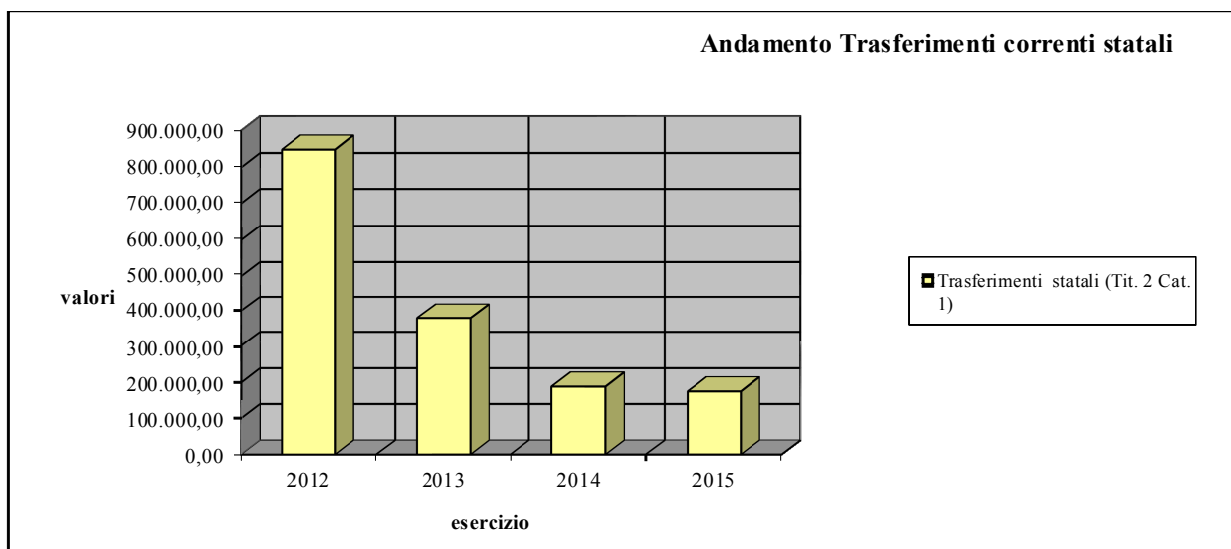
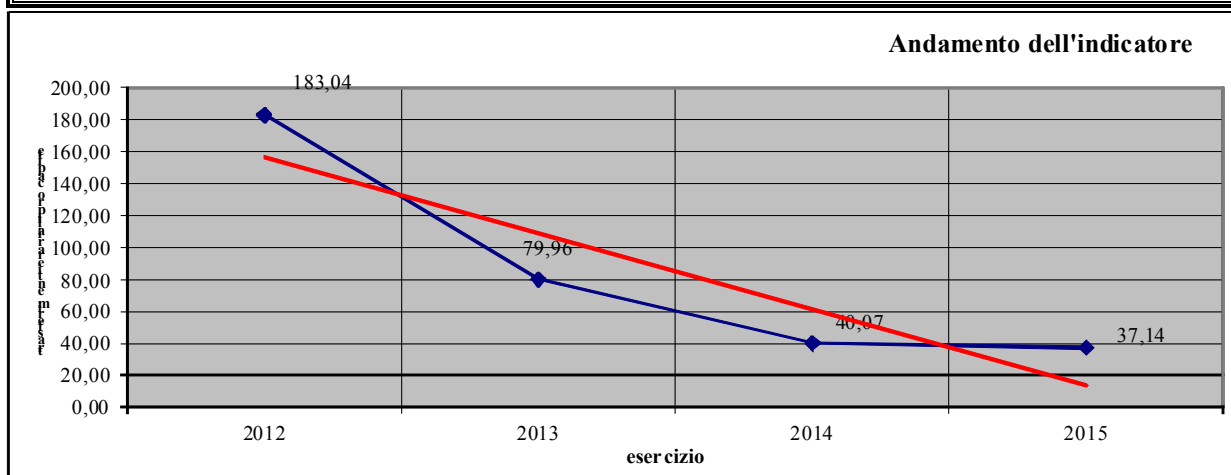
GRADO DI DIPENDENZA ERARIALE		$\frac{\text{Trasferimenti correnti dallo Stato}}{\text{Entrate correnti}} \times 100$			
Trend Storico		2012	2013	2014	2015
		17,70%	6,85%	3,20%	3,03%
		2012	2013	2014	2015
Trasferimenti statali (Tit. 2 Cat. 1)		848.007,22	378.528,02	188.806,00	175.809,00
Entrate correnti (Tit. 1+2+3)		4.790.958,38	5.529.539,90	5.894.329,00	5.801.427,00



L'indice "Trasferimenti erariali pro capite" rileva l'importo medio per cittadino che l'ente riceve sottoforma di trasferimento dallo Stato.

Viene anche riportato l'andamento storico dell'indice con la sua tendenza media.

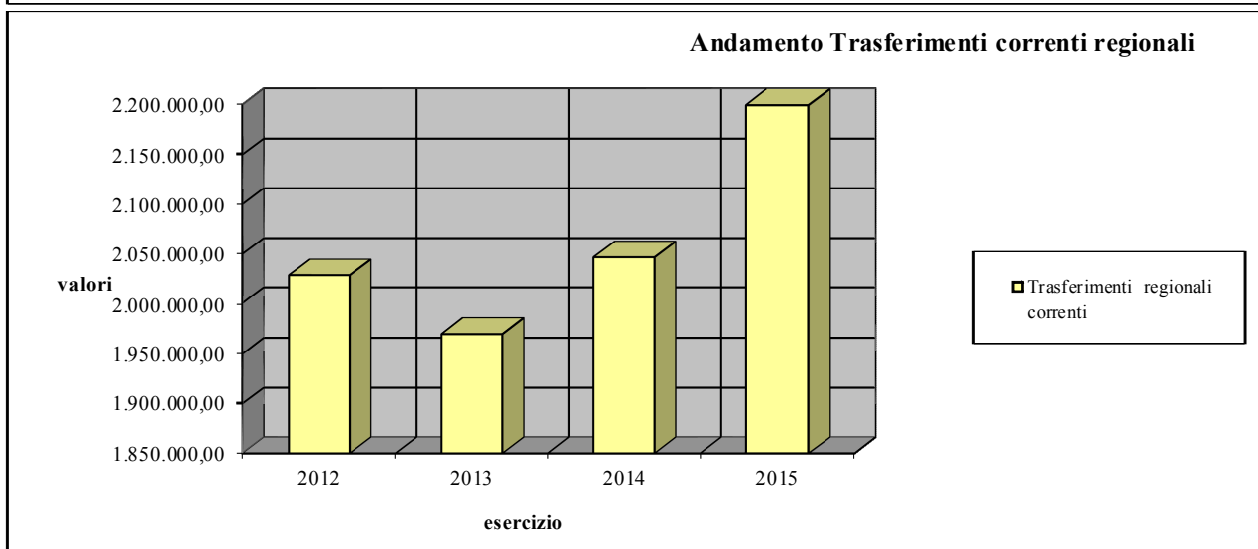
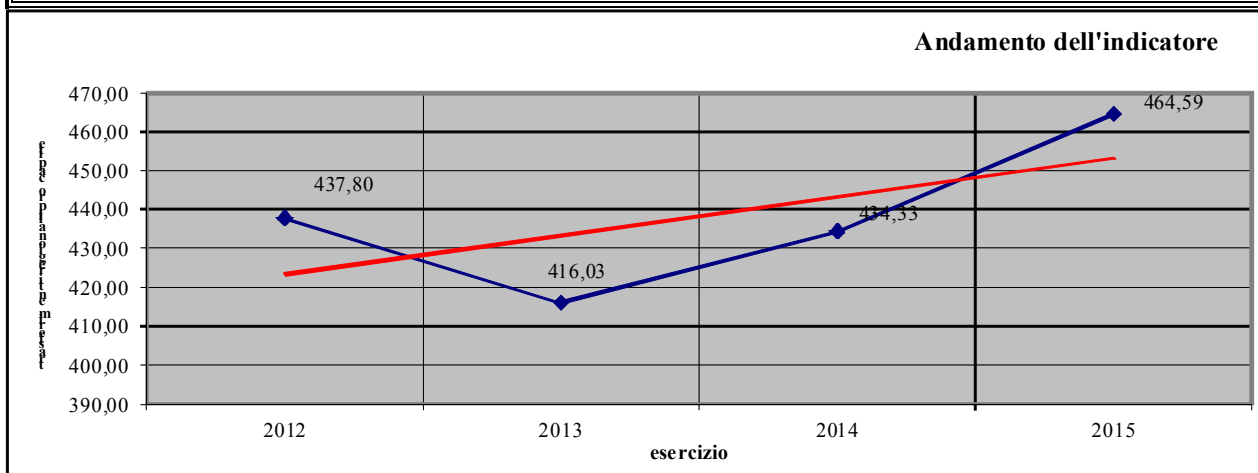
TRASFERIMENTI ERARIALI PRO CAPITE		Trasferimenti correnti dallo Stato			
		Popolazione			
Trend Storico	2012	2013	2014	2015	
	183,04	79,96	40,07	37,14	
Trasferimenti statali (Tit. 2 Cat. 1)	2012	2013	2014	2015	
	848.007,22	378.528,02	188.806,00	175.809,00	
Popolazione	4.633	4.734	4.712	4.734	



L'indice "Trasferimenti regionali pro capite" rileva l'importo medio per cittadino che l'ente riceve sottoforma di trasferimenti dalla regione.

Viene anche riportato l'andamento storico dell'indice con la sua tendenza media.

TRASFERIMENTI REGIONALI PRO CAPITE		<u>Trasferimenti correnti dalla regione</u>			
		Popolazione			
Trend Storico		2012	2013	2014	2015
		437,80	416,03	434,33	464,59
Trasferimenti regionali correnti (Tit. 2 Cat 2,3)		2012	2013	2014	2015
		2.028.315,68	1.969.492,44	2.046.568,00	2.199.368,00
Popolazione		4.633	4.734	4.712	4.734

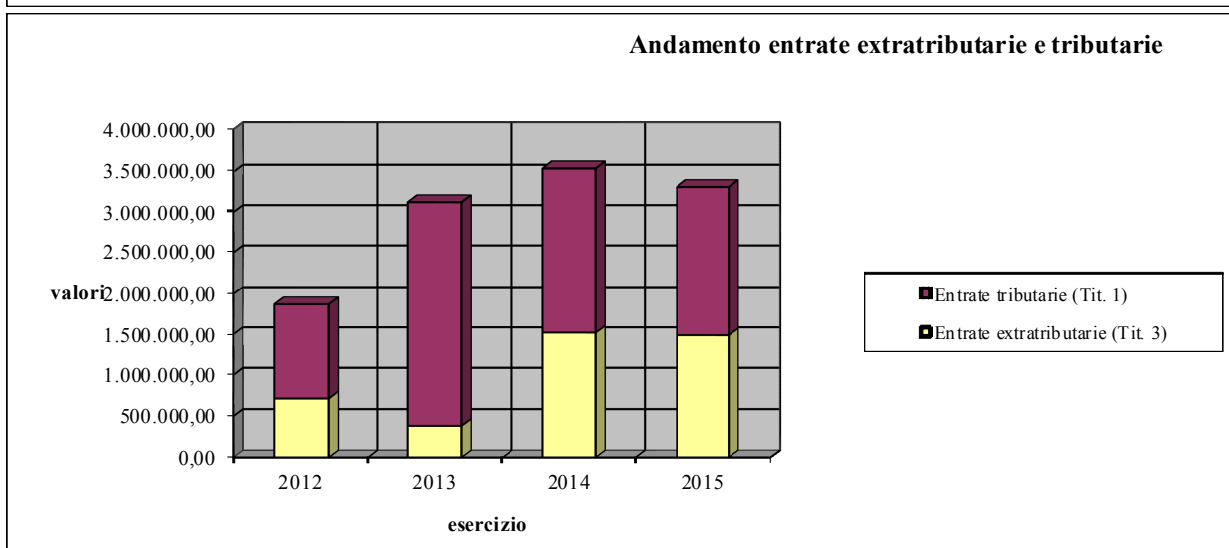
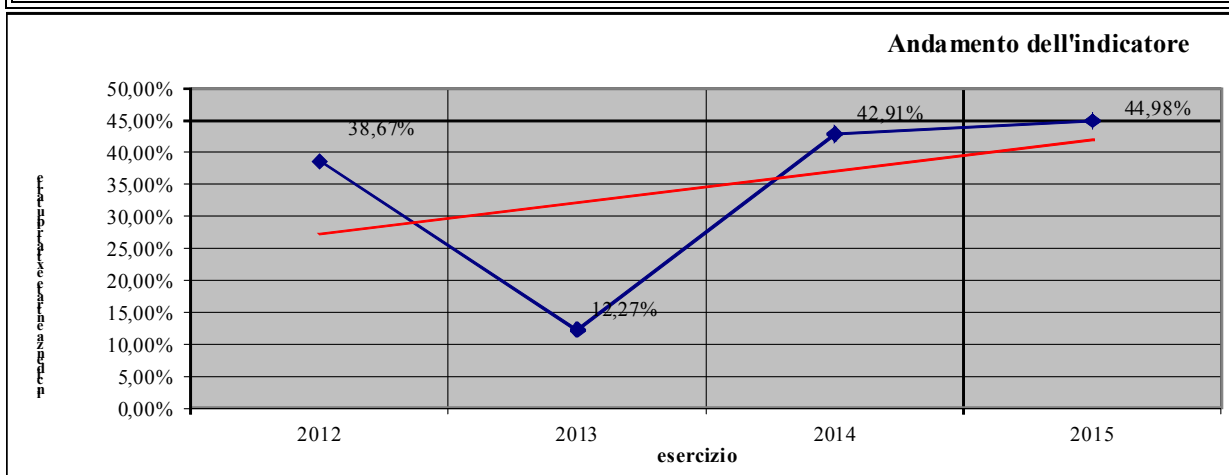


L'indice "Entrate extratributarie su proprie" esprime l'importanza relativa delle entrate extratributarie rispetto alle entrate proprie e quindi il loro peso specifico.

Un valore molto superiore al 50% mostra una grande capacità dell'ente di far fronte alle spese della gestione ordinaria attraverso l'imposizione tributaria piuttosto che attraverso le entrate extratributarie.

Viene anche riportato l'andamento storico dell'indice con la sua tendenza media.

ENTRATE EXTRATRIBUTARIE SU PROPRIE		$\frac{\text{Entrate extratributarie}}{\text{Entrate proprie}} \times 100$			
Trend Storico		2012	2013	2014	2015
		38,67%	12,27%	42,91%	44,98%
		<u>2012</u>	<u>2013</u>	<u>2014</u>	<u>2015</u>
Entrate extratributarie (Tit. 3)		723.499,82	382.814,23	1.519.300,00	1.487.000,00
Entrate tributarie (Tit. 1)		1.147.617,74	2.738.074,69	2.021.655,00	1.819.250,00

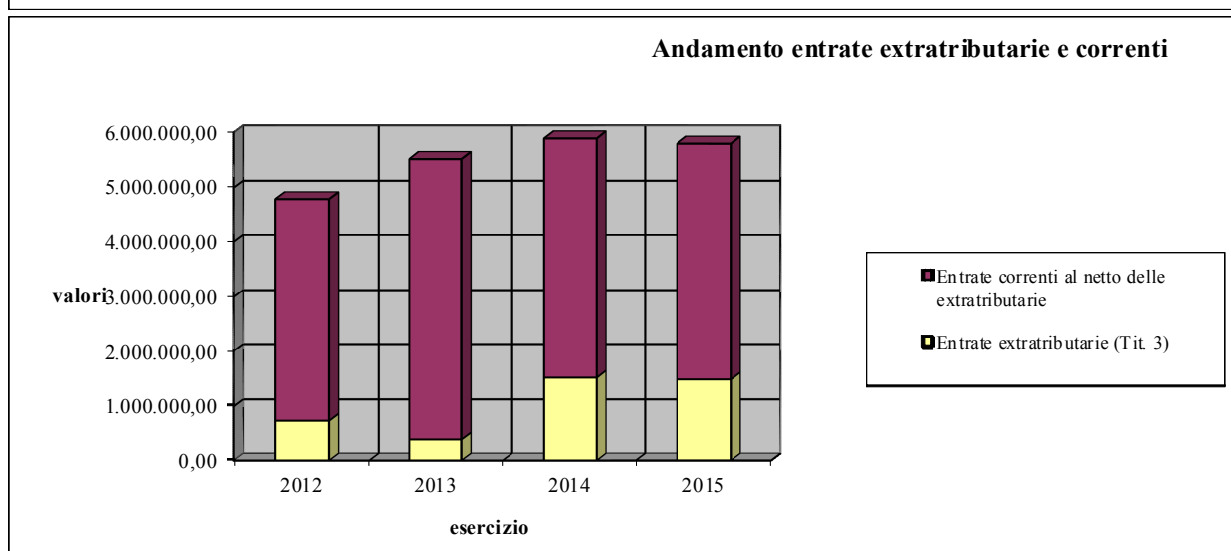
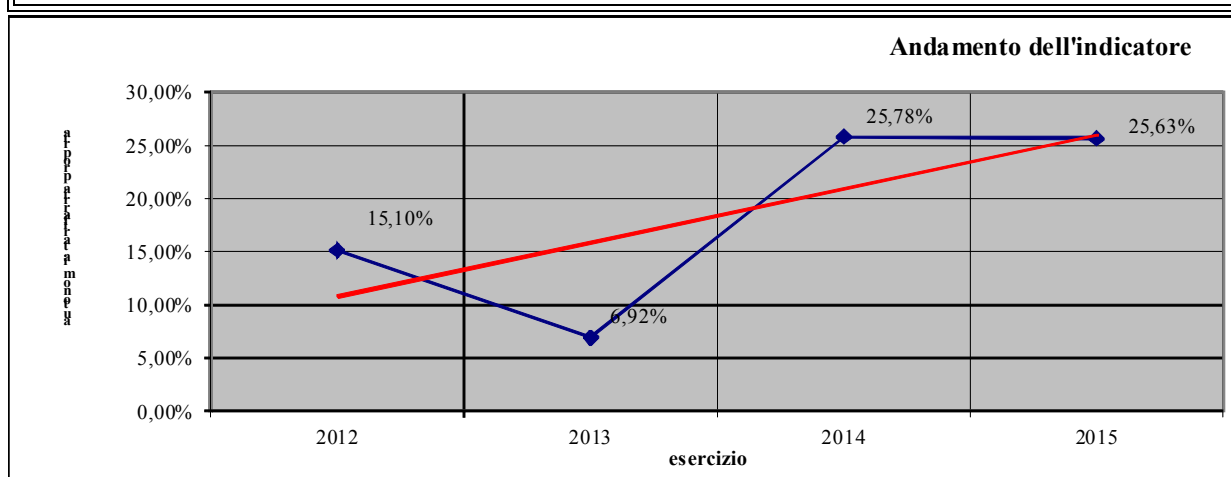


L'indice di "Autonomia tariffaria propria" rappresenta l'incidenza relativa delle entrate extra tributarie sul totale delle entrate correnti.

Una percentuale alta dell'indice mostra un'elevata "capacità" dell'ente a realizzare entrate attraverso l'erogazione dei servizi e la gestione del suo patrimonio.

Viene anche riportato l'andamento storico dell'indice con la sua tendenza media.

AUTONOMIA TARIFFARIA PROPRIA		Entrate extratributarie				Entrate correnti				x 100	
Trend Storico		2012	2013	2014	2015						
		15,10%	6,92%	25,78%	25,63%						
		2012	2013	2014	2015						
Entrate extratributarie (Tit. 3)		723.499,82	382.814,23	1.519.300,00	1.487.000,00						
Entrate correnti (Tit. 1+2+3)		4.790.958,38	5.529.539,90	5.894.329,00	5.801.427,00						



Terminata l'analisi delle entrate correnti proseguiamo con quella sulle entrate capitali.

ENTRATE DA ALIENAZIONI E TRASFERIMENTI DI CAPITALE (TITOLO IV)

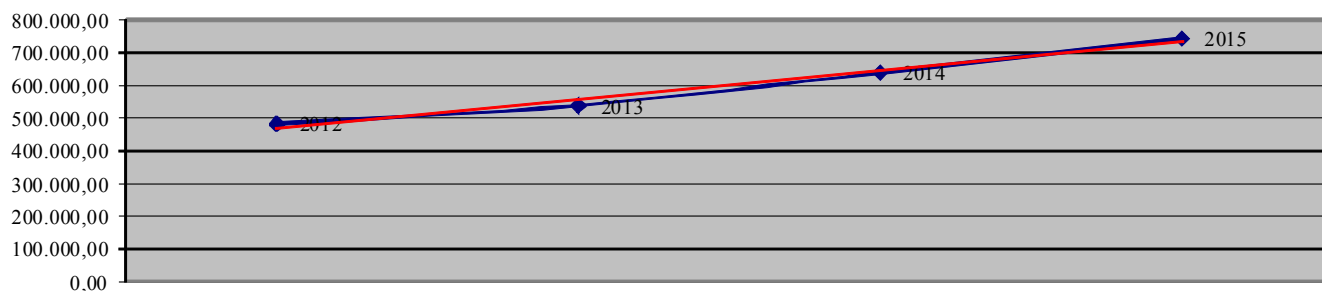
Le entrate del titolo IV insieme a quelle del titolo V costituiscono la fonte di finanziamento degli investimenti ovvero delle spese che hanno un'incidenza patrimoniale.

All'interno del titolo vanno distinte le alienazioni (Cat. 1) che rappresentano una fonte *propria* di finanziamento dai trasferimenti di capitale che sono una fonte *esterna* (Cat. 2, 3, 4, 5).

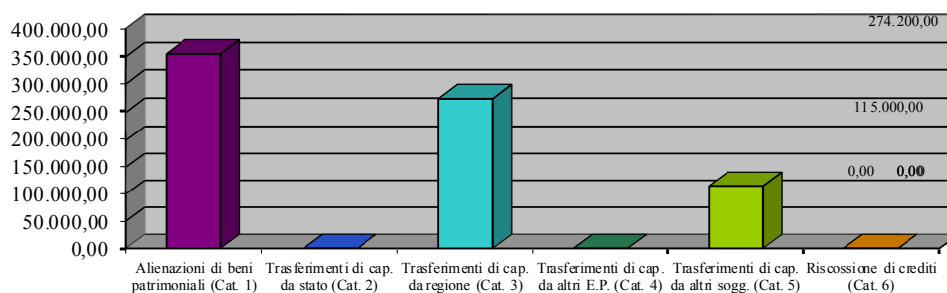
La categoria 6 "Riscossione di crediti" invece rientra nel bilancio fondi e cioè trattasi di un movimento che ha solo effetti finanziari e che trova il suo controbilanciamento naturale nel titolo II delle spese Int. 10 "Concessione di crediti".

Alienazioni, trasferimenti di capitale (Tit. IV)	Accert. Comp.	Accert. Comp.	Prev. Assest.	Stanziamenti	
	2012	2013	2014	2015	Scost. %
Alienazioni di beni patrimoniali (Cat. 1)	122.521,92	10.304,00	150.000,00	355.000,00	136,67
Trasferimenti di cap. da stato (Cat. 2)	0,00	0,00	0,00	0,00	
Trasferimenti di cap. da regione (Cat. 3)	293.124,98	315.847,12	424.700,00	274.200,00	-35,44
Trasferimenti di cap. da altri E.P. (Cat. 4)	0,00	0,00	0,00	0,00	
Trasferimenti di cap. da altri sogg. (Cat. 5)	66.720,08	84.842,43	65.000,00	115.000,00	76,92
Riscossione di crediti (Cat. 6)	0,00	127.207,98	0,00	0,00	
Totale Entrate	482.366,98	538.201,53	639.700,00	744.200,00	16,34

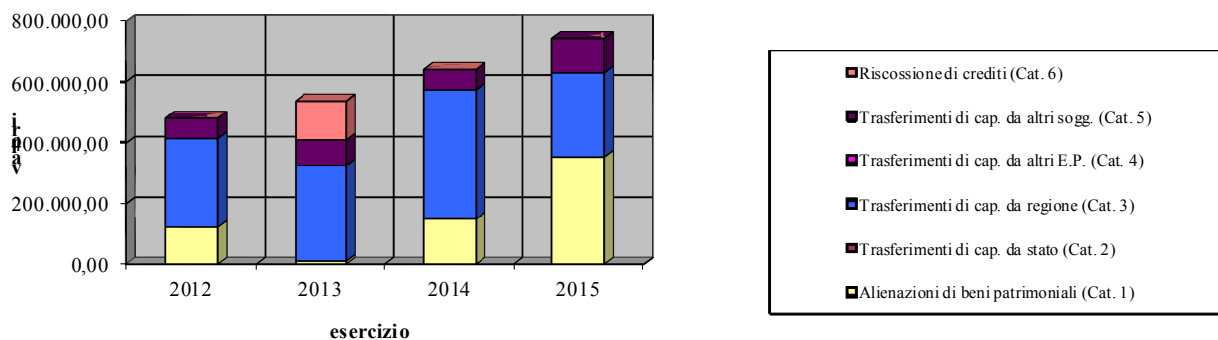
Trend storico delle Alienazioni e trasferimenti di capitale



Composizione delle alienazioni e trasferimenti di capitale - Stanziam.



Composizione e trend delle Alienazioni e trasferimenti di capitale



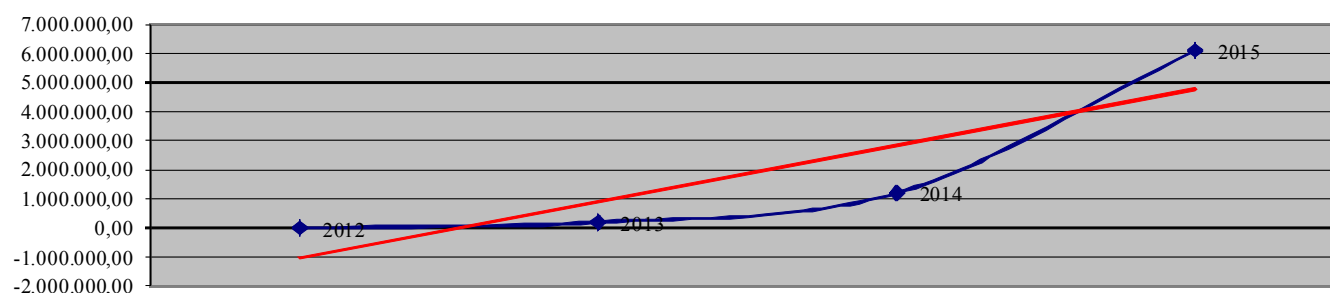
ENTRATE DA ACCENSIONE DI PRESTITI (TITOLO V)

Trovano allocazione in questo titolo i prestiti che vengono erogati all'ente. Le categorie sono ordinate sia in base alla durata del finanziamento (dal breve al lungo periodo) che in base al soggetto erogante. La prime due categorie, "Anticipazione di cassa" e "Finanziamento a breve termine" non sono destinate a reperire risorse per gli investimenti, ma a garantire gli equilibri di cassa: infatti esse rientrano nell'equilibrio del bilancio fondi.

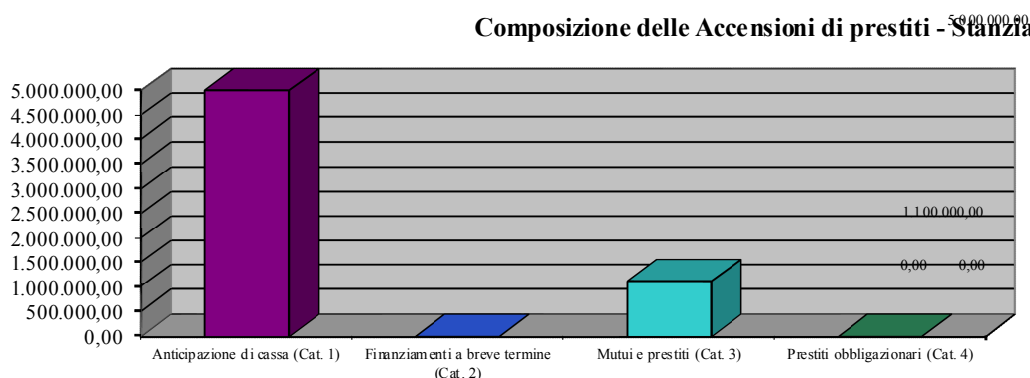
Invece la terza categoria "Mutui" e la quarta "Prestiti obbligazionari" sono "naturalmente" destinate ad accogliere le risorse per finanziare gli investimenti.

Accensione di prestiti (Tit. V)	Accert. Comp.	Accert. Comp.	Prev. Assest.	Stanzamenti	
	2012	2013	2014	2015	Scost. %
Anticipazione di cassa (Cat. 1)	0,00	192.466,85	1.200.000,00	5.000.000,00	316,67
Finanziamenti a breve termine (Cat. 2)	0,00	0,00	0,00	0,00	
Mutui e prestiti (Cat. 3)	0,00	0,00	0,00	1.100.000,00	
Prestiti obbligazionari (Cat. 4)	0,00	0,00	0,00	0,00	
<u>Totale Entrate</u>	0,00	192.466,85	1.200.000,00	6.100.000,00	408,33

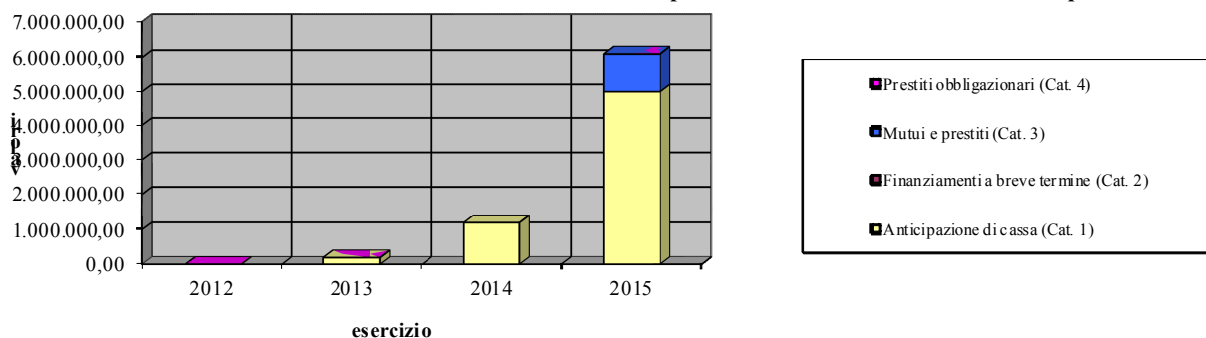
Trend storico delle Accensioni di prestiti



Composizione delle Accensioni di prestiti - Stanzamenti




Composizione e trend delle Accensioni di prestiti



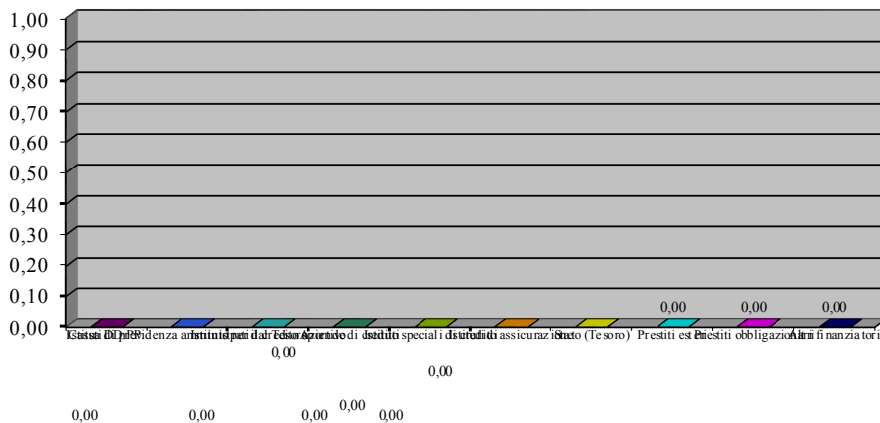
La tabella successiva mostra il debito residuo per ciascun ente erogante al 31/12 di ciascuno degli anni indicati: viene messo in risalto l'andamento temporale dell'esposizione debitoria, la tendenza media e un confronto tra gli stessi enti in valore assoluto.

Situazione debitoria per Ente erogante	T r e n d			Previsione
	2012	2013	2014	2015
Cassa DD.PP.	0,00	0,00	0,00	0,00
Istituti di previdenza amministrati dal Tesoro	0,00	0,00	0,00	0,00
Istituto per il credito sportivo	0,00	0,00	0,00	0,00
Aziende di credito	0,00	0,00	0,00	0,00
Istituti speciali di credito	0,00	0,00	0,00	0,00
Istituti di assicurazione	0,00	0,00	0,00	0,00
Stato (Tesoro)	0,00	0,00	0,00	0,00
Prestiti esteri	0,00	0,00	0,00	0,00
Prestiti obbligazionari	0,00	0,00	0,00	0,00
Altri finanziatori	0,00	0,00	0,00	0,00
<i>Totale Entrate</i>	0,00	0,00	0,00	0,00

Trend storico della esposizione debitoria

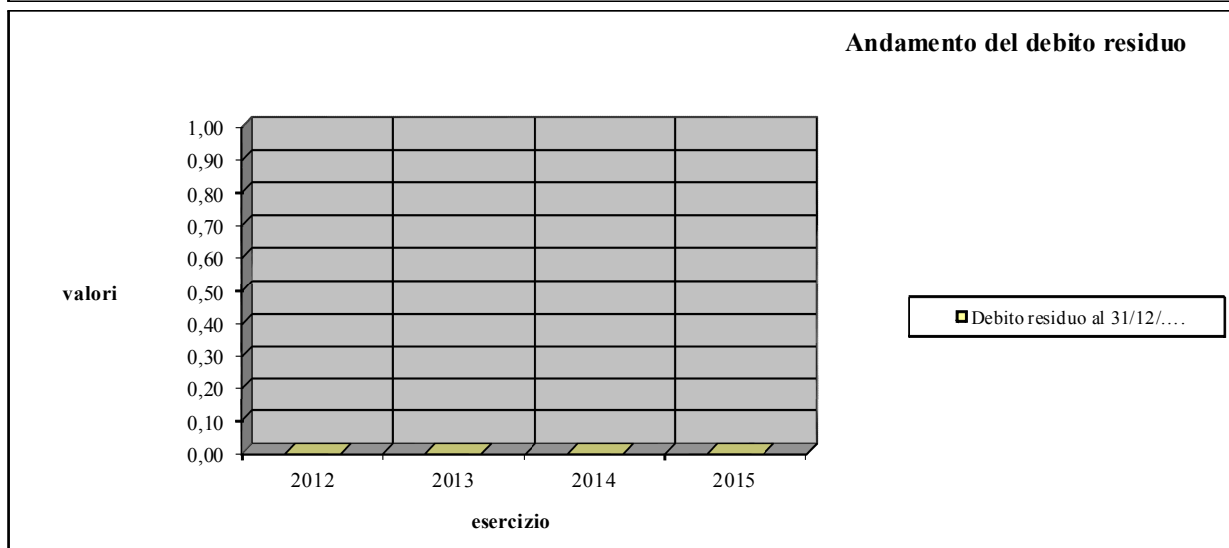
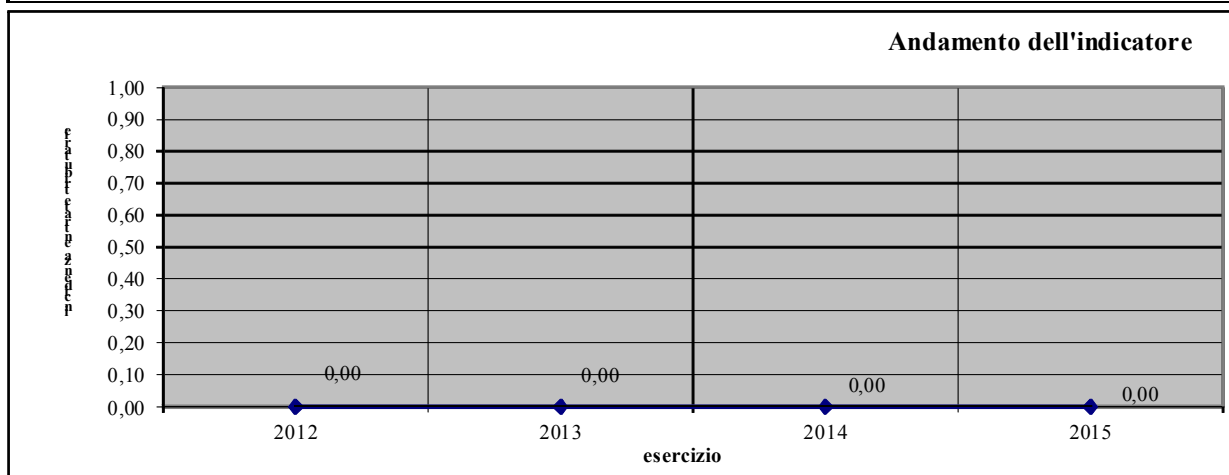


Composizione della esposizione debitoria - Previsioni



L'indice che segue misura la quota media di debito residuo imputabile a ciascun cittadino nei quattro anni presi in considerazione. Il valore dell'indice dipende da due variabili: l'andamento del debito residuo e l'andamento della popolazione.

INDEBITAMENTO PRO CAPITE		Debito residuo al 31/12/.... Popolazione			
Trend Storico		2012	2013	2014	2015
		0,00	0,00	0,00	0,00
Debito residuo al 31/12/.... Popolazione		2012	2013	2014	2015
		0,00	0,00	0,00	0,00
		4.633	4.734	4.712	4.734



ANALISI DELLA SPESA

L'analisi della spesa è l'analisi degli impieghi: raccolte le risorse queste sono destinate al finanziamento delle spese d'esercizio, degli investimenti e al rimborso dei prestiti.

Con riferimento al principio contabile n. 1 nei punti 30, 31 e 32 la parte della spesa nel bilancio di previsione è ordinata in:

- a) Titoli, in base alla loro natura e destinazione economica
- b) Funzioni, in relazione alla tipologia delle attività espletate
- c) Servizi, in relazione alla struttura organizzativa interna e alle attività che vi fanno capo
- d) Interventi, in relazione alla tipologia e natura economica dei fattori produttivi utilizzati

Le spese si suddividono in:

Titolo I – spese relative all'ordinaria amministrazione con effetti nel solo esercizio

Titolo II – spese d'investimento con effetti pluriennali e quindi sul patrimonio

Titolo III – rimborso prestiti

Titolo IV – partite di giro.

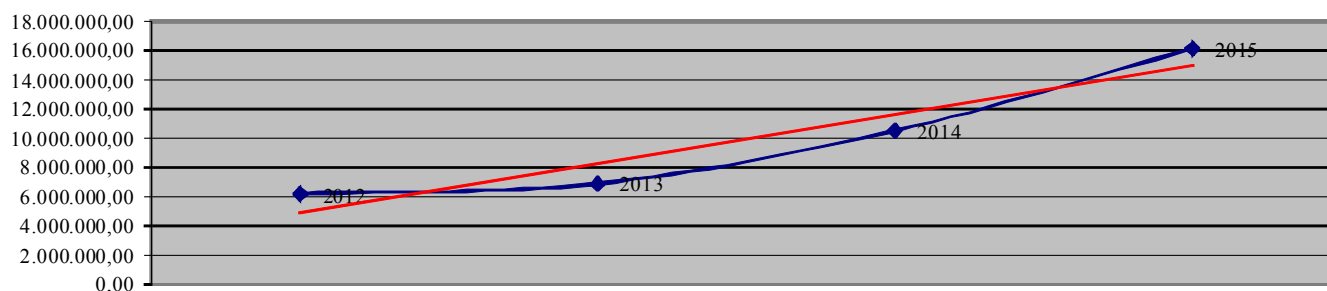
Con la tabella e i grafici che seguono iniziamo l'analisi delle spese: oltre allo stanziamento previsto per il 2015 sono riportati gli stanziamenti assestati del 2014 e gli impegni 2013 e 2012 in modo da avere un quadro temporale completo.

La tabella mostra nella colonna finale la variazione percentuale dello stanziamento previsto per il 2015 rispetto a quello assestato del 2014.

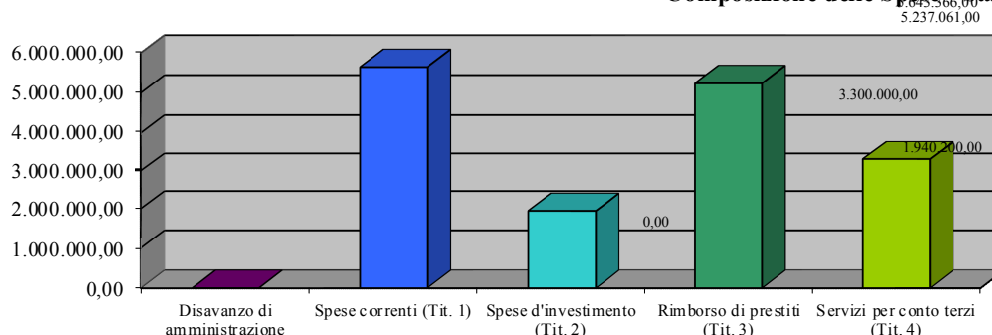
Inoltre è possibile verificare la posizione del 2015 rispetto alla linea di tendenza media.

Spese	Impegni Comp.	Impegni Comp.	Prev. Assest.	Stanziamenti	
	2012	2013	2014	2015	Scost. %
Disavanzo di amministrazione	0,00	0,00	0,00	0,00	
Spese correnti (Tit. 1)	4.582.848,92	5.236.128,68	5.789.872,00	5.643.366,00	-2,53
Spese d'investimento (Tit. 2)	450.602,84	443.817,38	639.700,00	1.940.200,00	203,30
Rimborso di prestiti (Tit. 3)	202.510,06	405.189,71	1.424.607,00	5.237.061,00	267,61
Servizi per conto terzi (Tit. 4)	954.890,74	785.483,09	2.650.000,00	3.300.000,00	24,53
Totale Uscite	6.190.852,56	6.870.618,86	10.504.179,00	16.120.627,00	53,47

Trend storico spese



Composizione delle Spese - Stanziamenti



Analizziamo ora le singole funzioni o interventi dei titoli delle spese attraverso un confronto temporale. Le tabelle che seguiranno mostrano per gli anni 2012 e 2013 gli impegni di competenza, per il 2014 lo stanziamento assestato e per il 2015 lo stanziamento previsto evidenziando la variazione percentuale degli ultimi due anni.

I grafici che seguiranno mostrano in modo ancora più evidente l'evoluzione delle funzioni o interventi e la collocazione degli stanziamenti 2015 rispetto alla tendenza media, l'incidenza di ciascuna di esse rispetto al titolo per il solo anno 2015 e per tutti gli anni precedenti considerati.

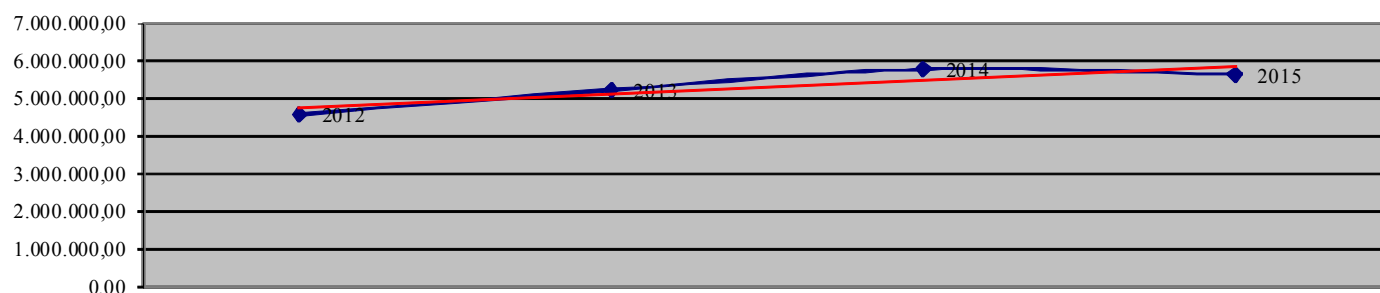
SPESE CORRENTI (Titolo 1)

Se i titoli classificano le spese in base alla loro natura, le funzioni le classificano in base alla tipologia di attività erogata dall'ente. La classificazione in funzioni non è derogabile o modificabile da parte degli enti locali.

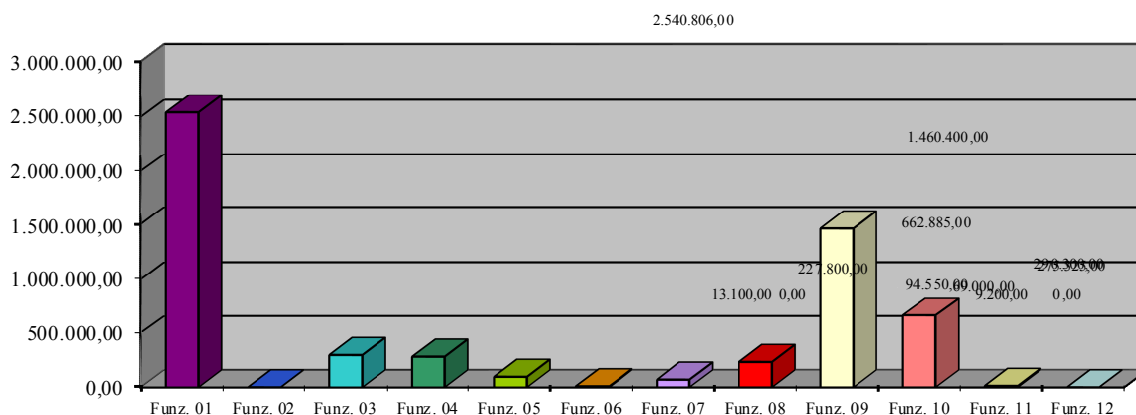
Segue una tabella nella quale sono posti a confronto lo stanziamento previsto per il 2015, gli stanziamenti assestati del 2014 e gli impegni 2013 e 2012: l'ultima colonna inoltre mostra lo scostamento in percentuale degli stanziamenti previsti 2015 rispetto agli stanziamenti assestati 2014.

Spese correnti (Tit. I)	Impegni Comp.	Impegni Comp.	Prev. Assest.	Stanziamenti	
	2012	2013	2014	2015	Scost. %
Funz. 01 Amministrazione, gest. e contr.	2.476.107,99	2.340.975,06	2.630.720,00	2.540.806,00	-3,42
Funz. 02 Giustizia	21.711,08	19.461,94	24.300,00	0,00	-100,00
Funz. 03 Polizia locale	284.643,89	272.023,96	294.100,00	290.300,00	-1,29
Funz. 04 Istruzione pubblica	200.528,97	191.678,47	275.205,00	275.325,00	0,04
Funz. 05 Cultura e beni culturali	114.524,83	119.220,27	106.457,00	94.550,00	-11,18
Funz. 06 Sport e ricreazione	2.800,00	0,00	4.200,00	9.200,00	119,05
Funz. 07 Turismo	63.721,72	70.732,22	72.450,00	69.000,00	-4,76
Funz. 08 Viabilità e trasporti	231.156,00	274.414,70	277.800,00	227.800,00	-18,00
Funz. 09 Territorio e ambiente	637.978,18	1.371.649,47	1.473.260,00	1.460.400,00	-0,87
Funz. 10 Settore sociale	549.176,26	572.172,59	624.580,00	662.885,00	6,13
Funz. 11 Sviluppo economico	500,00	3.800,00	6.800,00	13.100,00	92,65
Funz. 12 Servizi produttivi	0,00	0,00	0,00	0,00	
<u>Totale spese correnti</u>	4.582.848,92	5.236.128,68	5.789.872,00	5.643.366,00	-2,53

Trend storico spese correnti



Composizione delle Spese correnti per Funzione - Stanziamenti

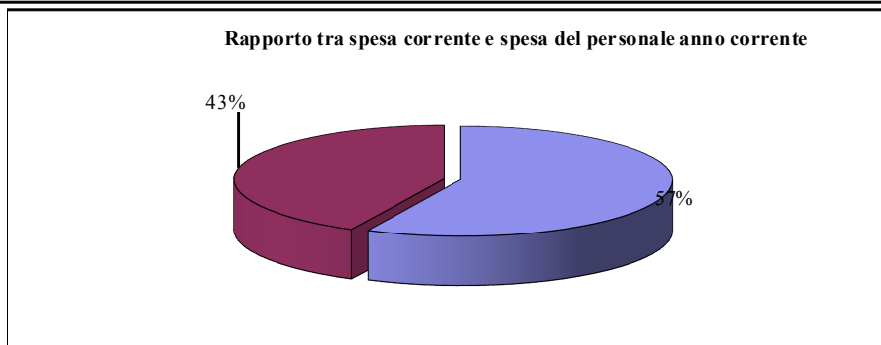
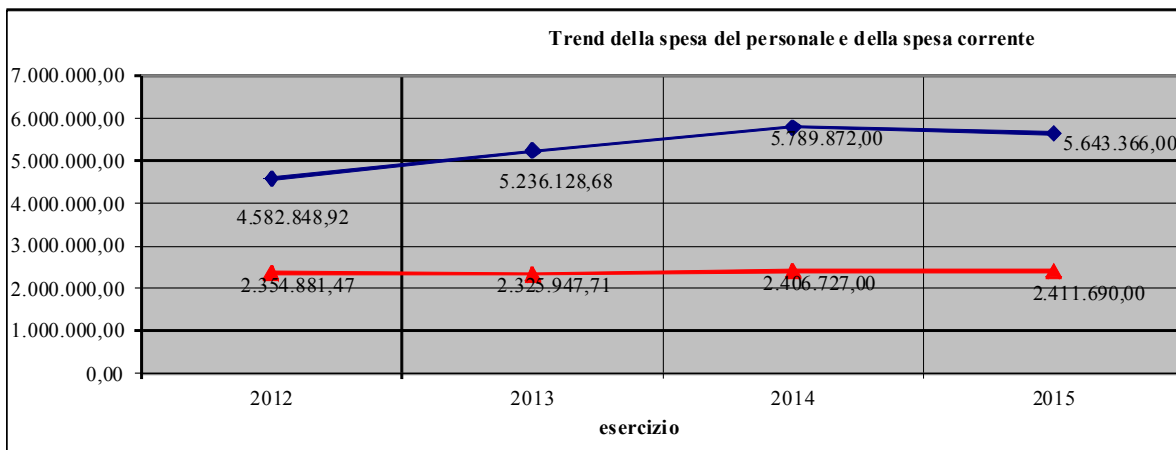
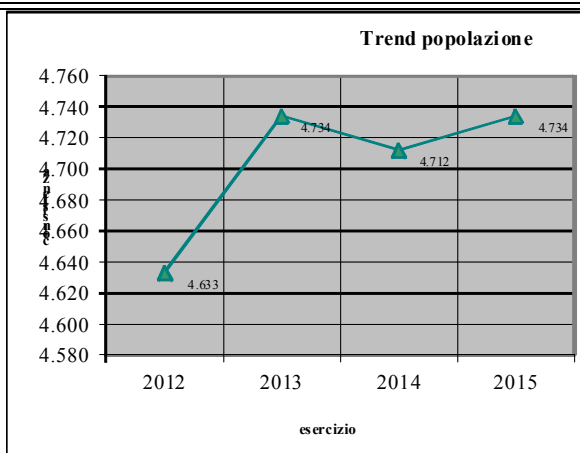
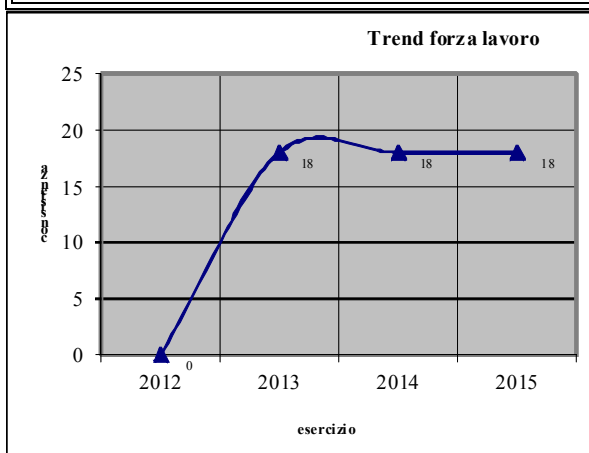


Proseguiamo ora con l'analisi di alcuni indici di bilancio per dare una lettura diversa delle spese correnti e per mettere in risalto alcuni aspetti particolari e strategici per la programmazione e per la gestione.

Prima di procedere all'analisi degli indici ne mostriamo un elenco sintetico:

- a) Incidenza della spesa del personale sulla spesa corrente
- b) Spesa media del personale
- c) Spesa pro capite del personale
- d) Incidenza della spesa per interessi sulle spese correnti
- e) Indice di rigidità strutturale
- f) Rigidità strutturale pro capite

	2012	2013	2014	2015
Spese correnti (Tit. 1)	4.582.848,92	5.236.128,68	5.789.872,00	5.643.366,00
Spese del personale (Int. 01)	2.354.881,47	2.325.947,71	2.406.727,00	2.411.690,00
Forza lavoro	0	18	18	18
Popolazione	4.633	4.734	4.712	4.734

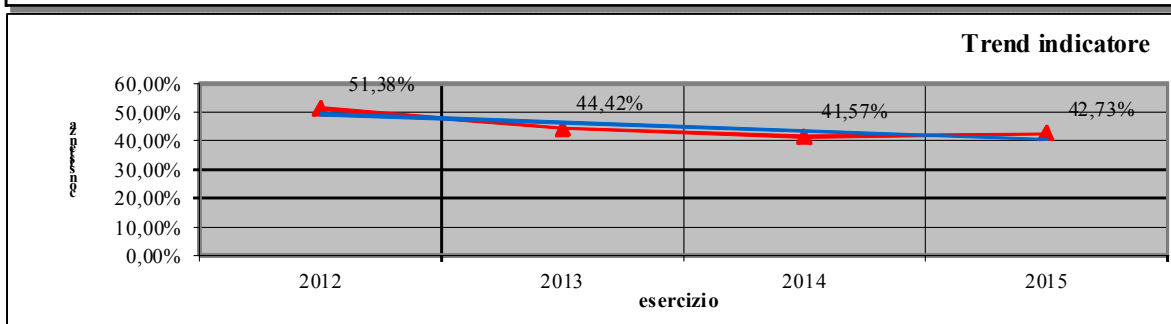


	2012	2013	2014	2015
Spese correnti (Tit. 1)	4.582.848,92	5.236.128,68	5.789.872,00	5.643.366,00
Spese del personale (Int. 01)	2.354.881,47	2.325.947,71	2.406.727,00	2.411.690,00

INCIDENZA SPESA DEL PERSONALE SU SPESA CORRENTE $\frac{\text{Spese del personale}}{\text{Spesa corrente}} \times 100$

Trend Storico	2012	2013	2014	2015
	51,38%	44,42%	41,57%	42,73%

L'ente per perseguire il suo obiettivo di erogazione dei servizi ha bisogno di una struttura organizzativa per cui diventa inevitabilmente importante l'onere legato al personale. L'indice mostra in che misura la spesa del personale "pesa" sul totale delle spese correnti. Viene anche riportato l'andamento storico dell'indice con la sua tendenza media.



	<u>2012</u>	<u>2013</u>	<u>2014</u>	<u>2015</u>
Spese del personale (Int. 01)	2.354.881,47	2.325.947,71	2.406.727,00	2.411.690,00
Forza lavoro	<u>0</u>	<u>18</u>	<u>18</u>	<u>18</u>

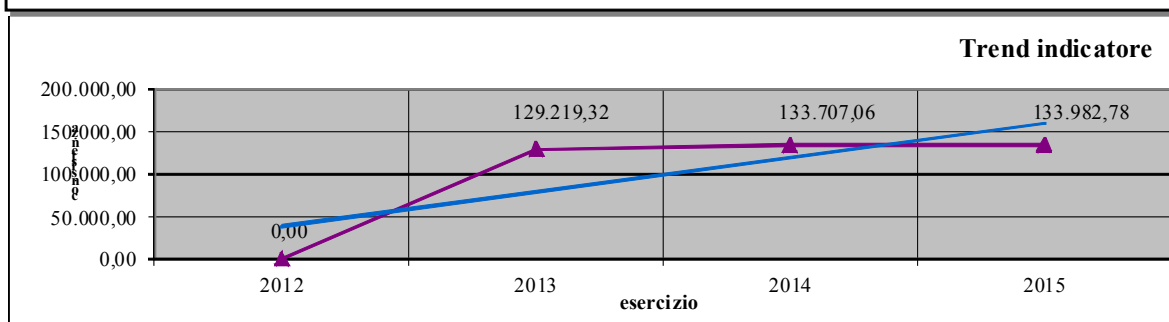
SPESA MEDIA DEL PERSONALE

Spese del personale
Forza lavoro

Trend Storico

<u>2012</u>	<u>2013</u>	<u>2014</u>	<u>2015</u>
0,00	129.219,32	133.707,06	133.982,78

L'indice esprime il livello medio di spesa rispetto alla forza lavoro impegnata.
Viene anche riportato l'andamento storico dell'indice con la sua tendenza media.



	2012	2013	2014	2015
Spese del personale (Int. 01)	2.354.881,47	2.325.947,71	2.406.727,00	2.411.690,00
Popolazione	4.633	4.734	4.712	4.734

SPESA DEL PERSONALE PRO CAPITE

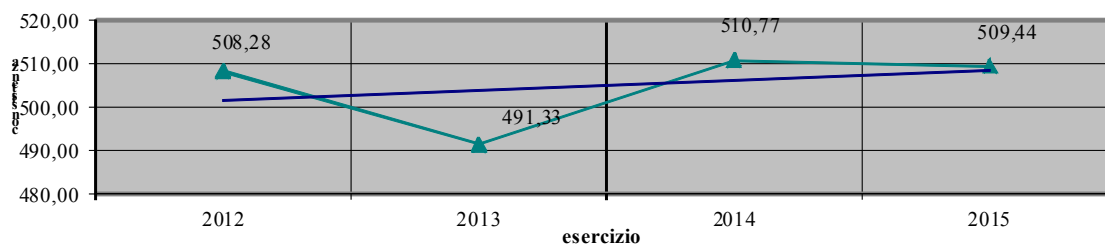
Spese del personale
Popolazione

Trend Storico

2012	2013	2014	2015
508,28	491,33	510,77	509,44

L'indice esprime l'impatto medio delle scelte strutturali dell'ente sulla popolazione.
Viene anche riportato l'andamento storico dell'indice con la sua tendenza media.

Trend indicatore



	2012	2013	2014	2015
Spese correnti (Tit. 1)	4.582.848,92	5.236.128,68	5.789.872,00	5.643.366,00
Spese per interessi (Int. 06)	224.230,90	214.979,94	221.379,00	211.891,00

Dalle scelte d'indebitamento scaturiscono, tra gli altri, effetti sulla spesa corrente riconducibili soprattutto all'onere degli interessi. L'indice mostra in che misura la spesa per interessi "pesa" sul totale delle spese correnti. Viene anche riportato l'andamento storico dell'indice con la sua tendenza media.

INCIDENZA SPESA PER INTERESSI SU
SPESA CORRENTE

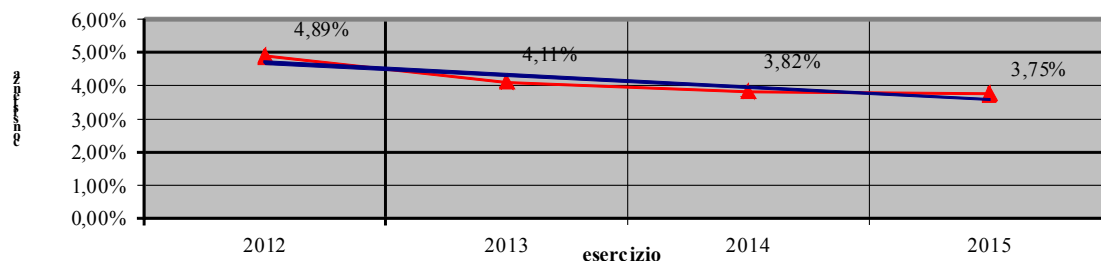
$\frac{\text{Spesa per interessi}}{\text{Spesa corrente}} \times 100$

x 100

Trend Storico

2012	2013	2014	2015
4,89%	4,11%	3,82%	3,75%

Trend indicatore



INDICE DI RIGIDITA' STRUTTURALE

Spese personale + Rimborso mutui (cap. + int.)

Entrate correnti

x 100

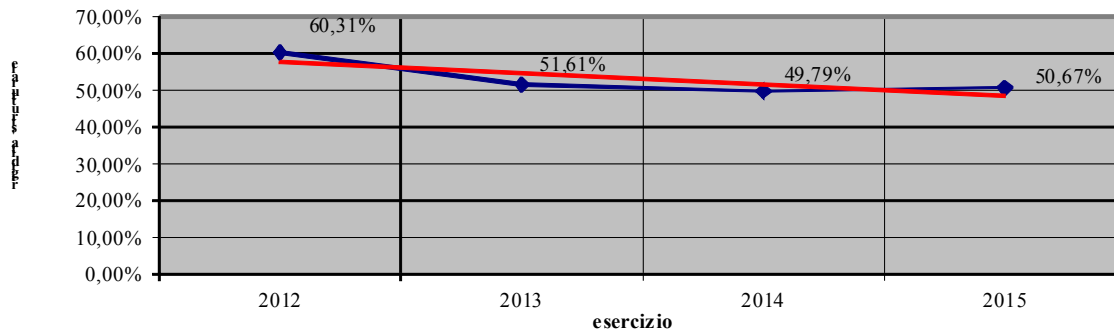
Trend Storico

2012	2013	2014	2015
60,31%	51,61%	49,79%	50,67%

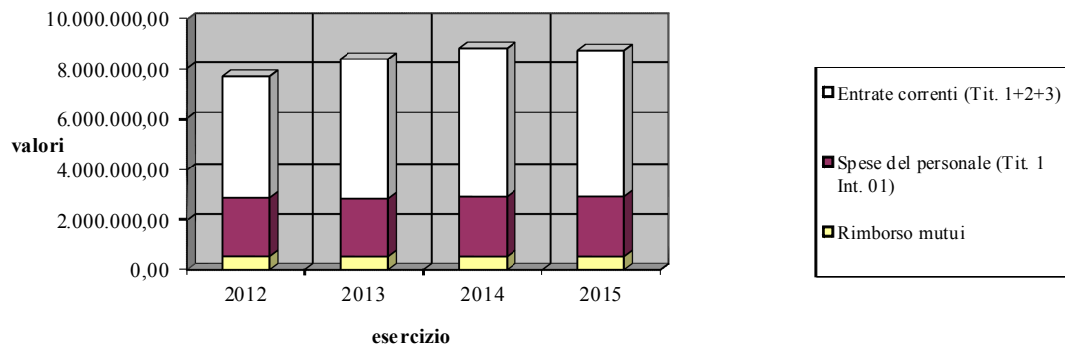
	<u>2012</u>	<u>2013</u>	<u>2014</u>	<u>2015</u>
Rimborso mutui	534.532,98	527.881,30	527.881,30	527.881,30
Spese del personale (Tit. 1 Int. 01)	2.354.881,47	2.325.947,71	2.406.727,00	2.411.690,00
Entrate correnti (Tit. 1+2+3)	4.790.958,38	5.529.539,90	5.894.329,00	5.801.427,00

L'indice mostra la capacità delle entrate correnti a far fronte alle spese "con elevato grado di rigidità" legate alle scelte organizzative e d'indebitamento. Viene anche riportato l'andamento storico dell'indice con la sua tendenza media.

Andamento dell'indicatore



Andamento degli addendi



RIGIDITA' STRUTTURALE PRO CAPITE

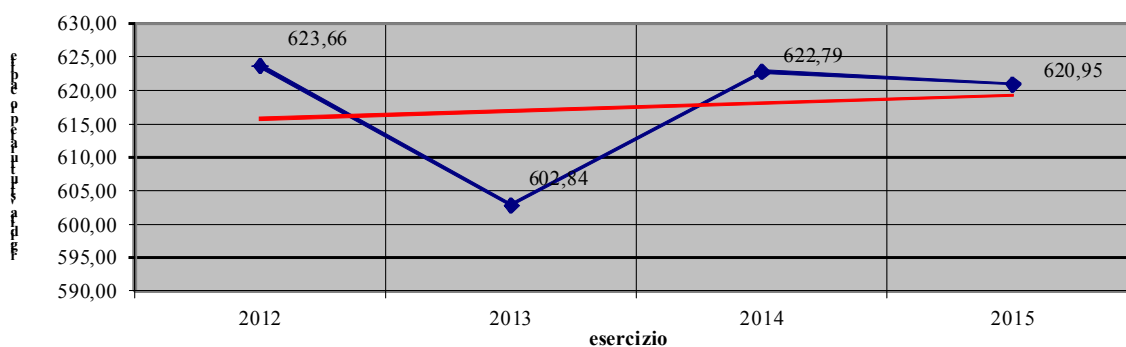
**Spese personale + Rimborso mutui (cap. + int.)
Popolazione**

Trend Storico

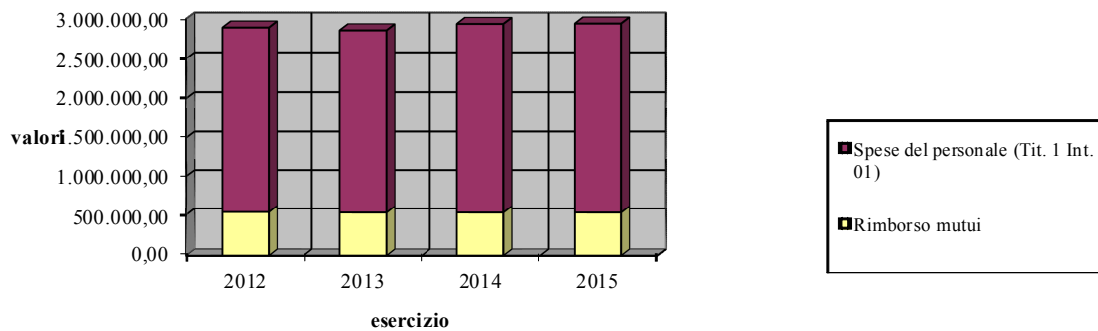
	2012	2013	2014	2015
	623,66	602,84	622,79	620,95
	2012	2013	2014	2015
Rimborso mutui	534.532,98	527.881,30	527.881,30	527.881,30
Spese del personale (Tit. 1 Int. 01)	2.354.881,47	2.325.947,71	2.406.727,00	2.411.690,00
Popolazione	4.633	4.734	4.712	4.734

L'indice mostra in che misura "mediamente" le spese con elevato grado di rigidità" legate alle scelte organizzative e d'indebitamento "pesano" sulla popolazione.
Viene anche riportato l'andamento storico dell'indice con la sua tendenza media.

Andamento dell'indicatore



Andamento degli addendi

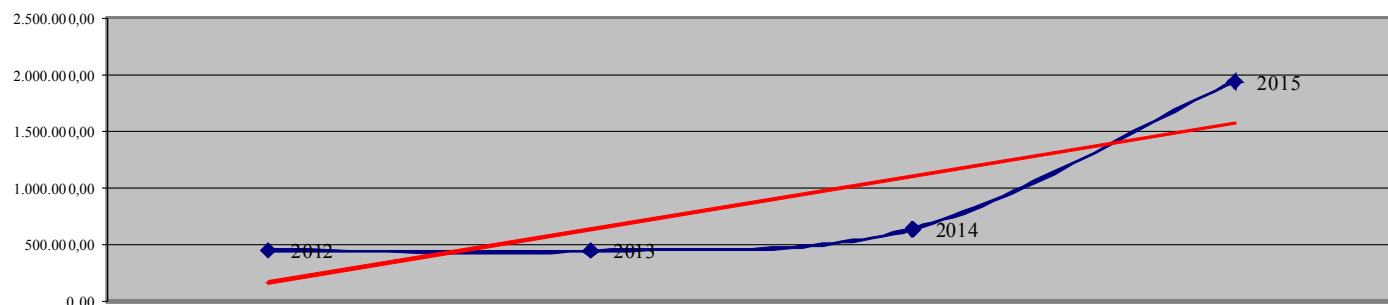


SPESE D'INVESTIMENTO

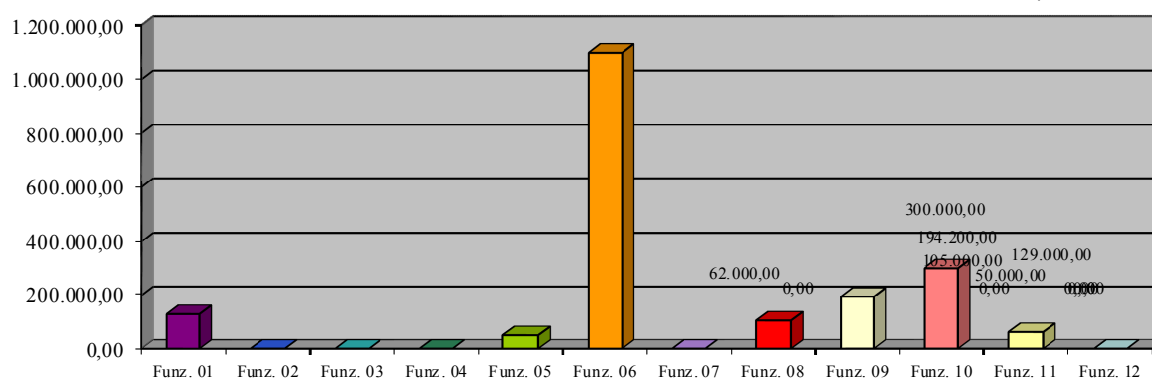
Proseguiamo con l'analisi delle spese d'investimento (Titolo II), in modo analogo alle spese correnti. Segue una tabella nella quale sono posti a confronto lo stanziamento previsto per il 2015, gli stanziamenti assestati del 2014 e gli impegni 2013 e 2012: l'ultima colonna inoltre mostra lo scostamento in percentuale degli stanziamenti previsti 2015 rispetto agli stanziamenti assestati 2014.

Spese d'investimento (Tit. II)	Impegni Comp.	Impegni Comp.	Prev. Assest.	Stanziamenti	
	2012	2013	2014	2015	Scost. %
Funz. 01 Amministrazione, gestione e contr.	167.171,36	296.422,29	190.500,00	129.000,00	-32,28
Funz. 02 Giustizia	0,00	0,00	0,00	0,00	
Funz. 03 Polizia locale	0,00	0,00	0,00	0,00	
Funz. 04 Istruzione pubblica	0,00	10.000,00	0,00	0,00	
Funz. 05 Cultura e beni culturali	0,00	0,00	0,00	50.000,00	
Funz. 06 Sport e ricreazione	4.990,26	0,00	0,00	1.100.000,00	
Funz. 07 Turismo	0,00	0,00	0,00	0,00	
Funz. 08 Viabilità e trasporti	98.500,00	36.000,00	60.000,00	105.000,00	75,00
Funz. 09 Territorio e ambiente	70.100,30	84.380,09	239.200,00	194.200,00	-18,81
Funz. 10 Settore sociale	109.840,92	4.844,00	150.000,00	300.000,00	100,00
Funz. 11 Sviluppo economico	0,00	0,00	0,00	62.000,00	
Funz. 12 Servizi produttivi	0,00	12.171,00	0,00	0,00	
<u>Totale spese d'investimento</u>	450.602,84	443.817,38	639.700,00	1.940.200,00	203,30

Trend storico spese correnti

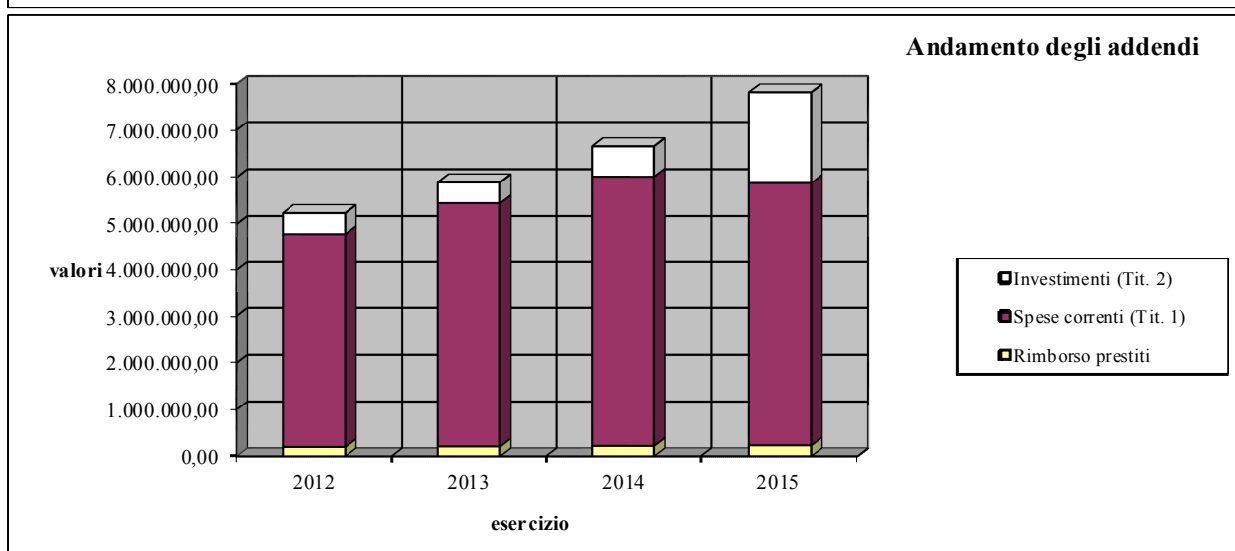
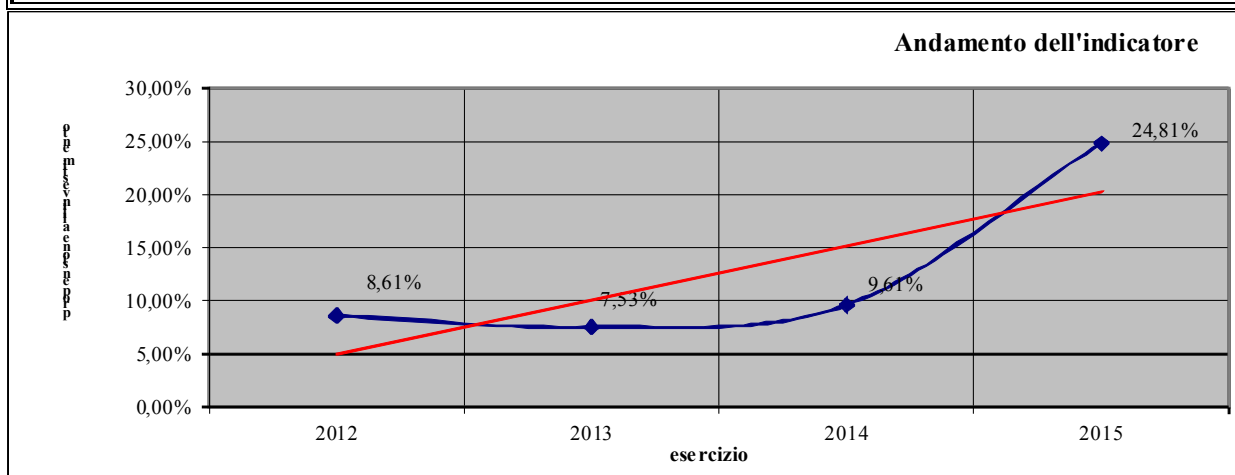


Composizione delle Spese d'investimento per funzione - Stanziamenti



L'indice di "Propensione all'investimento" che segue mostra il peso specifico degli investimenti rispetto al totale delle spese con l'esclusione delle partite di giro e delle spese che partecipano al bilancio fondi di cui si è già detto: una percentuale alta chiaramente è indicativa di un'alta propensione.

INDICE DI PROPENSIONE ALL'INVESTIMENTO $\frac{\text{Investimenti}}{\text{Spese correnti} + \text{investimenti} + \text{rimborso quota capitale prestiti}} \times 100$				
Trend Storico	2012	2013	2014	2015
	8,61%	7,53%	9,61%	24,81%
Rimborso prestiti	2012	2013	2014	2015
	202.510,06	212.722,86	224.607,00	237.061,00
Spese correnti (Tit. 1)	2012	2013	2014	2015
	4.582.848,92	5.236.128,68	5.789.872,00	5.643.366,00
Investimenti (Tit. 2)	2012	2013	2014	2015
	450.602,84	443.817,38	639.700,00	1.940.200,00

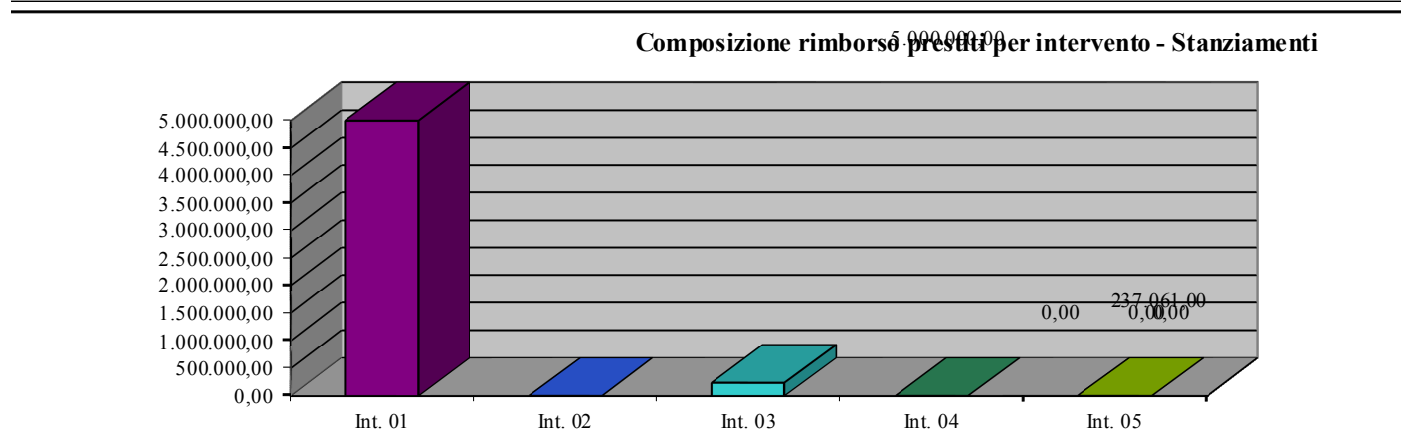
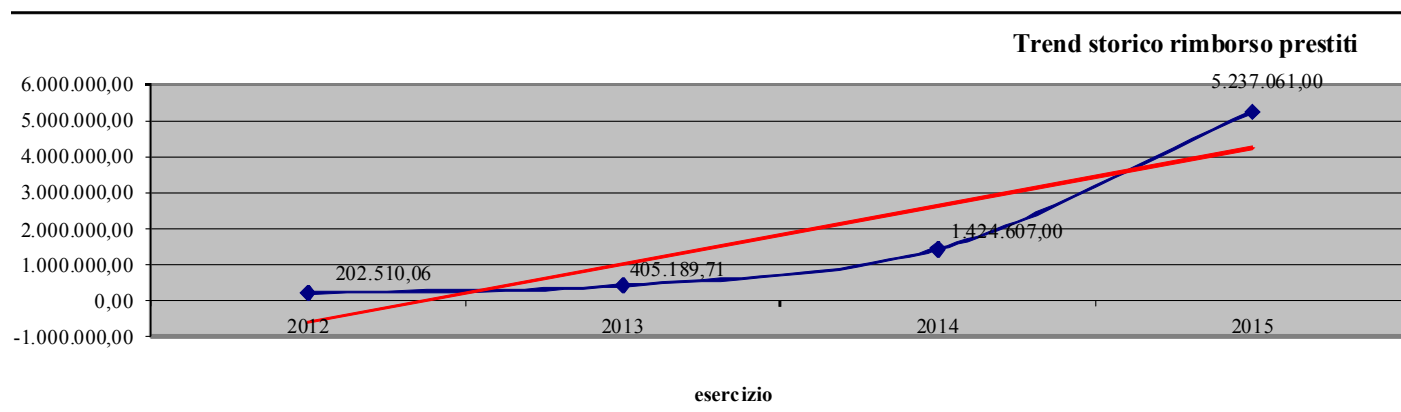


SPESE RIMBORSO PRESTITI

Come abbiamo già visto per le entrate del Titolo V, il Titolo III mostra gli oneri destinati nell'esercizio al rimborso dei prestiti. I cinque interventi classificano il rimborso dei prestiti sia in ragione della durata sia in ragione dell'ente erogante. I primi due interventi "Rimborso di anticipazione di cassa" e "Rimborso di finanziamenti a breve" non riguardano i finanziamenti destinati agli investimenti ma al riequilibrio di cassa (Bilancio fondi).

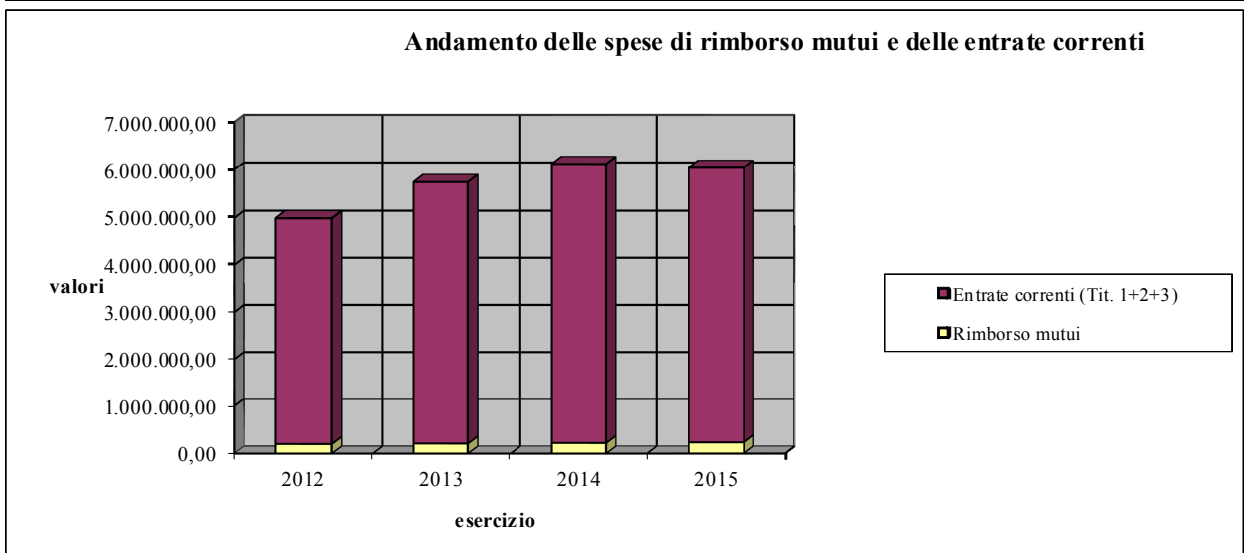
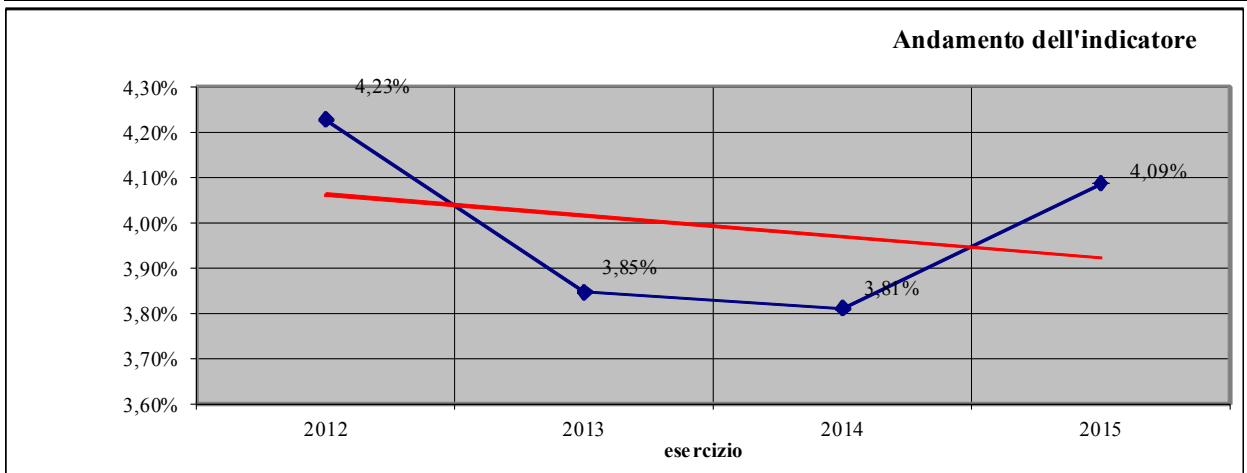
Segue una tabella nella quale, distinto per intervento, sono posti a confronto lo stanziamento previsto per il 2015, gli stanziamenti assestati del 2014 e gli impegni 2013 e 2012: l'ultima colonna inoltre mostra lo scostamento in percentuale degli stanziamenti previsti rispetto agli stanziamenti assestati.

Rimborso prestiti (Tit. III)	Impegni Comp.	Impegni Comp.	Prev. Assest.	Stanziamenti	
	2012	2013	2014	2015	Scost. %
Int. 01 Rimborso anticipazioni di cassa	0,00	192.466,85	1.200.000,00	5.000.000,00	316,67
Int. 02 Rimborso finanziamenti a breve term.	0,00	0,00	0,00	0,00	
Int. 03 Rimborso mutui e prestiti	202.510,06	212.722,86	224.607,00	237.061,00	5,54
Int. 04 Rimborso prestiti obbligazionari	0,00	0,00	0,00	0,00	
Int. 05 Rimborso debiti pluriennali	0,00	0,00	0,00	0,00	
<i>Totale rimborso prestiti</i>	202.510,06	405.189,71	1.424.607,00	5.237.061,00	267,61



L'indice di "Rigidità dell'indebitamento" mostra la capacità dell'ente di far fronte al rimborso della quota capitale dei prestiti attraverso le entrate correnti.

RIGIDITA' PER INDEBITAMENTO		$\frac{\text{Rimborso mutui}}{\text{Entrate correnti}} \times 100$			
Trend Storico	2012	2013	2014	2015	
	4,23%	3,85%	3,81%	4,09%	
Rimborso mutui	2012	2013	2014	2015	
	202.510,06	212.722,86	224.607,00	237.061,00	
Entrate correnti (Tit. 1+2+3)	2012	2013	2014	2015	
	4.790.958,38	5.529.539,90	5.894.329,00	5.801.427,00	



A questo punto diventa strategico verificare l'importo massimo di interessi passivi imputabile all'esercizio 2015 che è pari al 8% delle entrate correnti accertate nell'ultimo esercizio approvato (2013). Confrontiamo gli interessi previsti in bilancio con questo limite evidenziandone il divario per vedere l'ambito nel quale l'ente può ancora muoversi.

A) Limite quota interessi imputabile al bilancio di previsione	2015
<u>(8% delle entrate correnti)</u>	442.363,19
B) Margine potenziale d'indebitamento	2015
<u>(A - interessi passivi previsti nel bilancio di previsione)</u>	268.158,05
C) Incidenza percentuale effettiva	2015
<u>(Rapporto tra interessi passivi su mutui previsti in bilancio e entrate correnti)</u>	3,15%
D) Margine potenziale d'indebitamento	2015
<u>(A - C)</u>	8,85%
quota interessi	2015
Entrate correnti (Tit. 1+2+3)	174.205,14
	5.529.539,90

ANALISI DEGLI INVESTIMENTI E RELATIVI FINANZIAMENTI

L'ammontare degli investimenti complessivi è pareggiato dalle entrate ad essi destinate nel rispetto delle specifiche destinazioni di legge, come dimostrato nel punto delle verifiche degli equilibri .

Si riporta di seguito il dettaglio degli investimenti previsti nel 2015 con indicazione della relativa copertura finanziaria prevista:

Titolo II - SPESE IN CONTO CAPITALE				Importo	Copertura	
Cap.	Art.	Cod. Bil.	Descrizione		Mezzi Propri	Mezzi di Terzi
2504	1	2010501	MANUTENZIONE DI BENI COMUNALI - legge 6	10.000,00		
2504	3	2010501	MANUTENZIONE STRAORDINARIA DI BENI IMMOBILI	70.000,00		
2510	0	2010805	ADEMPIMENTI DISPOSTI DAL CODICE	4.000,00		
2513	0	2010805	ACQUISIZIONE DI BENI MOBILI TRASF. REG. LEGGE 6	30.000,00		
2516	0	2010805	ACQUISIZIONE DI BENI MOBILI ONERI DI	5.000,00		
2522	0	2010806	INCARICHI PROFESSIONALI AVANZO	10.000,00		
2834	0	2080101	INTERVENTI PER LA VIABILITA' ALIENAZIONI	55.000,00		
2834	1	2080101	MANUTENZIONE VIE E PIAZZE AVANZO	20.000,00		
2834	2	2080101	MANUTENZIONE STRAORDINARIA VIABILITA' - REG.	30.000,00		
2905	0	2090101	SPESE PER OPERE PUBBLICHE : ONERI	60.000,00		
20501	100	2050101	RISTRUTTURAZIONE SPAZI DEL SENSO CIVICO	50.000,00		
20602	105	2060201	COMPLETAMENTO E RISTRUTTURAZIONE CAMPO DI	1.000.000,00		
20602	110	2060201	REALIZZAZIONE SPAZI SPORTIVI SCOLASTICI NALLA	100.000,00		
20905	100	2090501	TRASF. REGIONE PER MESSA IN SICUREZZA	134.200,00		
21005	100	2100501	COSTRUZIONE DI LOCULI CIMITERIALI	300.000,00		
21106	100	2110601	COSTRUZIONE AREE ARTIGIANALI PER	62.000,00		
TOTALE				1.940.200,00	0,00	0,00

ANALISI DEI SERVIZI A DOMANDA INDIVIDUALE

Date le scarse risorse a disposizione, l'ente locale deve interpretare gli "interessi" e i "bisogni" della propria comunità.

In ragione delle diverse caratteristiche, i servizi si distinguono in:

- servizi istituzionali
- servizi produttivi
- servizi a domanda individuale

I Servizi istituzionali racchiudono l'insieme di attività che per natura rientrano nelle competenze specifiche dell'ente e che quindi non sono cedibili a terzi: sono previsti dalla legge, quindi obbligatori, e sono normalmente finanziati con risorse generiche. Diversi servizi di questo gruppo sono forniti senza richiedere al cittadino il pagamento di un corrispettivo

I Servizi produttivi, a maggior ragione, perdendo il carattere "sociale" per acquisire quello "imprenditoriale" sono gestiti in modo "più economico".

I Servizi a domanda individuale e quelli produttivi si configurano per la presenza di un introito quale corrispettivo di una prestazione resa dall'ente all'utente che ne fa richiesta seppur ciò non garantisce una adeguata copertura dei costi: il "contenuto sociale" motiva l'applicazione di tariffe che non sono in grado di garantire la copertura. Per legge non è prevista la gratuità.

Nelle successive due tabelle sono riportati i servizi a domanda individuale per gli anni 2012, 2013, 2014 e 2015 mettendo in evidenza sia le entrate che le spese per ciascun servizio sia la percentuale di copertura.

Previsioni 2015	Tariffe	Altre Entrate	Totale Entrate	Spese Personale	Altre Spese	Totale Spese	Differenza	Copertura %
Asilo nido	6.000,00		6.000,00	191.100,00	25.300,00	203.700,00	-197.700,00	2,95%
Refezione scolastica	12.000,00		12.000,00		30.000,00	30.000,00	-18.000,00	40,00%
<i>Totale</i>	18.000,00	0,00	18.000,00	191.100,00	55.300,00	233.700,00	-215.700,00	7,70%

COMUNE DI S. STEFANO DI CAMASTRA
Provincia di Messina

S.STEFANO DI CAMASTRA

VIA PALAZZO

C.F : 85000260837

P.I.V.A : 00532860830

***RELAZIONE
PREVISIONALE
PROGRAMMATICA PER IL
TRIENNIO 2015 - 2017***

SEZIONE 1

***CARATTERISTICHE GENERALI DELLA
POPOLAZIONE, DEL TERRITORIO, DELL'ECONOMIA
INSEDIATA E DEI SERVIZI DELL'ENTE***

RELAZIONE PREVISIONALE PROGRAMMATICA PER IL TRIENNIO 2015 - 2017

1.4 - ECONOMIA INSEDIATA

--

SEZIONE 2

ANALISI DELLE RISORSE

COMUNE DI S. STEFANO DI CAMASTRA
Provincia di Messina

RELAZIONE PREVISIONALE PROGRAMMATICA PER IL TRIENNIO 2015 - 2017

2.1 - FONTI DI FINANZIAMENTO

2.1.1 - Quadro Riassuntivo

ENTRATE	TREND STORICO			PROGRAMMAZIONE PLURIENNALE			% scostamento della col.4 rispetto alla col.3
	Esercizio Anno 2012 (accertamenti competenza)	Esercizio Anno 2013 (accertamenti competenza)	Esercizio in corso (previsione)	Previsione del bilancio annuale	1° Anno successivo	2° Anno successivo	
	1	2	3	4	5	6	
Tributarie	1.147.617,74	2.738.074,69	2.021.655,00	1.819.250,00	1.823.212,00	1.812.680,00	-10,01
Contributi e trasferimenti correnti	2.919.840,82	2.408.650,98	2.353.374,00	2.495.177,00	2.318.377,00	2.266.821,00	6,03
Extratributarie	723.499,82	382.814,23	1.519.300,00	1.487.000,00	1.449.000,00	1.439.000,00	-2,13
TOTALE ENTRATE CORRENTI	4.790.958,38	5.529.539,90	5.894.329,00	5.801.427,00	5.590.589,00	5.518.501,00	-1,58
Proventi oneri di urbanizzazione destinati a manutenzione ordinaria del patrimonio	0,00	0,00	0,00	0,00	0,00	0,00	0,00
Avanzo di amministrazione applicato per spese correnti	0,00	0,00	0,00	0,00	0,00	0,00	0,00
TOTALE ENTRATE UTILIZZATE PER SPESE CORRENTI E RIMBORSO PRESTITI (A)	4.790.958,38	5.529.539,90	5.894.329,00	5.801.427,00	5.590.589,00	5.518.501,00	-1,58

COMUNE DI S. STEFANO DI CAMASTRA
Provincia di Messina

RELAZIONE PREVISIONALE PROGRAMMATICA PER IL TRIENNIO 2015 - 2017

segue 2.1.1 - FONTI DI FINANZIAMENTO

2.1.1 - Quadro Riassuntivo (continua)

ENTRATE	TREND STORICO			PROGRAMMAZIONE PLURIENNALE			% scostamento della col.4 rispetto alla col.3
	Esercizio Anno 2012 (accertamenti competenza)	Esercizio Anno 2013 (accertamenti competenza)	Esercizio in corso (previsione)	Previsione del bilancio annuale	1° Anno successivo	2° Anno successivo	
	1	2	3	4	5	6	
Alienazione di beni e trasferimenti di capitale	415.646,90	326.151,12	574.700,00	679.200,00	440.000,00	440.000,00	18,18
Proventi di urbanizzazione destinati a investimenti	66.720,08	84.842,43	65.000,00	65.000,00	65.000,00	65.000,00	0,00
Accensione mutui passivi	0,00	0,00	0,00	1.100.000,00	0,00	0,00	0,00
Altre accensioni prestiti	0,00	0,00	0,00	0,00	0,00	0,00	0,00
Avanzo di amministrazione applicato per:	0,00	0,00	0,00	0,00	0,00	0,00	0,00
- fondo ammortamento	0,00	0,00	0,00	0,00			
- finanziamento investimenti	0,00	0,00	0,00	0,00			
TOTALE ENTRATE C/CAPITALE DESTINATE A INVESTIMENTI (B)	482.366,98	410.993,55	639.700,00	1.844.200,00	505.000,00	505.000,00	188,29
Riscossione di crediti	0,00	127.207,98	0,00	0,00	0,00	0,00	0,00
Anticipazioni di cassa	0,00	192.466,85	1.200.000,00	5.000.000,00	5.000.000,00	5.000.000,00	316,67
TOTALE MOVIMENTO FONDI (C)	0,00	319.674,83	1.200.000,00	5.000.000,00	5.000.000,00	5.000.000,00	316,67
TOTALE GENERALE ENTRATE (A+B+C)	5.273.325,36	6.260.208,28	7.734.029,00	12.645.627,00	11.095.589,00	11.023.501,00	63,51

COMUNE DI S. STEFANO DI CAMASTRA
Provincia di Messina

RELAZIONE PREVISIONALE PROGRAMMATICA PER IL TRIENNIO 2015 - 2017

2.2 - ANALISI DELLE RISORSE

2.2.1 - Entrate tributarie

2.2.1.1

ENTRATE	TREND STORICO			PROGRAMMAZIONE PLURIENNALE			% scostamento della col.4 rispetto alla col.3
	Esercizio Anno 2012 (accertamenti competenza)	Esercizio Anno 2013 (accertamenti competenza)	Esercizio in corso (previsione)	Previsione del bilancio annuale	1° Anno successivo	2° Anno successivo	
	1	2	3	4	5	6	
Imposte	1.070.976,40	1.262.415,91	1.492.200,00	1.425.000,00	1.429.062,00	1.418.530,00	-4,50
Tasse	75.830,40	948.956,19	51.000,00	56.000,00	56.000,00	56.000,00	9,80
Tributi speciali ed altre entrate proprie	810,94	526.702,59	478.455,00	338.250,00	338.150,00	338.150,00	-29,30
TOTALE	1.147.617,74	2.738.074,69	2.021.655,00	1.819.250,00	1.823.212,00	1.812.680,00	-10,01

2.2.1.2

IMPOSTA COMUNALE SUGLI IMMOBILI							
	ALIQUOTE ICI		GETTITO DA EDILIZIA RESIDENZIALE (A)		GETTITO DA EDILIZIA NON RESIDENZIALE (B)		TOTALE DEL GETTITO (A+B)
	Esercizio in corso	Esercizio bilancio previsionale annuale	Esercizio in corso	Esercizio bilancio previsionale annuale	Esercizio in corso	Esercizio bilancio previsionale annuale	
ICI I^ Casa	0,00	0,00	0,00	0,00			
ICI II^ Casa	0,00	0,00	0,00	0,00			
Fabbricati produttivi	0,00	0,00			0,00	0,00	
Altro	0,00	0,00			0,00	0,00	
TOTALE			0,00	0,00	0,00	0,00	0,00

RELAZIONE PREVISIONALE PROGRAMMATICA PER IL TRIENNIO 2015 - 2017

segue 2.2. - ANALISI DELLE RISORSE

2.2.1.3 - Valutazione, per ogni tributo, dei cespiti imponibili, della loro evoluzione nel tempo, dei mezzi utilizzati per accertarli.

Le entrate tributarie rappresentano il 49,69% sulle entrate correnti e sono diventate importantissime per la copertura dei servizi istituzionali dell'Ente e, rivestono ancora maggior rilievo in considerazione dei tagli sui trasferimenti. L'IMU e la TARI sono i tributi più importanti infatti coprono il 60,09% delle entrate tributarie, le altre risorse considerevoli sono: il Fondo di Solidarietà Comunale e la TASI (Imposta unica comunale) che compensa parte del taglio dei trasferimenti erariali e l'addizionale IRPEF.

2.2.1.4 - Per l'ICI indicare la percentuale d'incidenza delle entrate tributarie dei fabbricati produttivi sulle abitazioni 0,00 %.

L'ICI E' STANZIATA SOLO PER IL RECUPERO DELL'EVASIONE ANNI PRECEDENTI IN EURO 93.700,00

2.2.1.5 - Illustrazione delle aliquote applicate e dimostrazione della congruità del gettito iscritto per ciascuna risorsa nel triennio in rapporto ai cespiti imponibili.

E' STATA CONFERMATA L'ESENZIONE PER L'ABITAZIONE PRINCIPALE ED E' STATA CONFERMATA ALTRESI' L' ALIQUOTA DEL 9,1 PER MILLE PER GLI ALTRI IMMOBILI.

ADDIZIONALE IRPEF 0,8%

L'ALIQUOTA PER LA NUOVA IMPOSTA TASI E' STATA FISSATA AL 1,5 PER MILLE SU TUTTI GLI IMMOBILI AD ESCLUSIONE DELL'ABITAZIONE PRINCIPALE E RELATIVE PERTINENZE.

2.2.1.6 - Indicazione del nome, del cognome e della posizione dei responsabili dei singoli tributi.

Rag. Pietro Mazzeo

2.2.1.7 - Altre considerazioni e vincoli.

LE ENTRATE TRIBUTARIE A SEGUITO DELLA RIDUZIONE DEI TRASFERIMENTI RAPPRESENTANO LA MAGGIORE RISORSA PER IL FUNZIONAMENTO DELL'ENTE.

RELAZIONE PREVISIONALE PROGRAMMATICA PER IL TRIENNIO 2015 - 2017

segue 2.2 - ANALISI DELLE RISORSE

2.2.2 - Contributi e trasferimenti correnti

2.2.2.1

ENTRATE	TREND STORICO			PROGRAMMAZIONE PLURIENNALE			% scostamento della col.4 rispetto alla col.3
	Esercizio Anno 2012 (accertamenti competenza)	Esercizio Anno 2013 (accertamenti competenza)	Esercizio in corso (previsione)	Previsione del bilancio annuale	1° Anno successivo	2° Anno successivo	
	1	2	3	4	5	6	
Contributi e trasferimenti correnti dalla Stato	848.007,22	378.528,02	188.806,00	175.809,00	105.009,00	53.453,00	-6,88
Contributi e trasferimenti correnti dalla Regione	2.028.315,68	1.969.492,44	2.046.568,00	2.199.368,00	2.093.368,00	2.093.368,00	7,47
Contributi e trasferimenti dalla Regione per funzioni delegate	0,00	0,00	0,00	0,00	0,00	0,00	0,00
Contributi e trasferimenti da parte di organismi comunitari e internazionali	0,00	0,00	0,00	0,00	0,00	0,00	0,00
Contributi e trasferimenti da altri enti del settore pubblico	43.517,92	60.630,52	118.000,00	120.000,00	120.000,00	120.000,00	1,69
TOTALE	2.919.840,82	2.408.650,98	2.353.374,00	2.495.177,00	2.318.377,00	2.266.821,00	6,03

2.2.2.2 - Valutazione dei trasferimenti erariali programmati in rapporto ai trasferimenti medi nazionali, regionali e provinciali.

Con la cancellazione dei trasferimenti statali le risorse più importanti restano i trasferimenti regionali che pur avendo subito notevoli diminuzioni restano di vitale importanza per i servizi indispensabili dell'Ente.

2.2.2.3 - Considerazioni sui trasferimenti regionali in rapporto alle funzioni delegate o trasferite, ai piani o programmi regionali di settore.

2.2.2.4 - Illustrazione altri trasferimenti correlati ad attività diverse (convenzioni, elezioni, leggi speciali, ecc.).

2.2.2.5 - Altre considerazioni e vincoli.

RELAZIONE PREVISIONALE PROGRAMMATICA PER IL TRIENNIO 2015 - 2017

segue 2.2 - ANALISI DELLE RISORSE

2.2.3 - Proventi extratributari

2.2.3.1

ENTRATE	TREND STORICO			PROGRAMMAZIONE PLURIENNALE			% scostamento della col.4 rispetto alla col.3
	Esercizio Anno 2012 (accertamenti competenza)	Esercizio Anno 2013 (accertamenti competenza)	Esercizio in corso (previsione)	Previsione del bilancio annuale	1° Anno successivo	2° Anno successivo	
	1	2	3	4	5	6	
Proventi dei servizi pubblici	575.795,06	259.296,38	1.338.600,00	1.289.300,00	1.296.300,00	1.286.300,00	-3,68
Proventi dei beni dell'Ente	78.346,53	66.267,62	111.200,00	129.200,00	84.200,00	84.200,00	16,19
Interessi su anticipazioni e crediti	27.466,91	6.303,55	2.000,00	1.000,00	1.000,00	1.000,00	-50,00
Utili netti delle aziende specializzate e partecipate, dividendi di società	0,00	0,00	0,00	0,00	0,00	0,00	0,00
Proventi diversi	41.891,32	50.946,68	67.500,00	67.500,00	67.500,00	67.500,00	0,00
TOTALE	723.499,82	382.814,23	1.519.300,00	1.487.000,00	1.449.000,00	1.439.000,00	-2,13

2.2.3.2 - Analisi quali-quantitative degli utenti destinatari dei servizi e dimostrazione dei proventi iscritti per le principali risorse in rapporto alle tariffe per i servizi stessi nel triennio.

Le entrate extratributarie quantificate in € 640.500,00 dovrebbero essere incrementate visto l'elevato valore immobiliare dell'Ente. La risorsa principale è il servizio idrico integrato quantificati in € 360.000,00.

2.2.3.3 - Dimostrazione dei proventi dei beni dell'ente iscritti in rapporto all'entità dei beni ed ai canoni applicati per l'uso di terzi, con particolare riguardo al patrimonio disponibile.

2.2.3.4 - Altre considerazioni e vincoli.

RELAZIONE PREVISIONALE PROGRAMMATICA PER IL TRIENNIO 2015 - 2017

segue 2.2 - ANALISI DELLE RISORSE

2.2.4 - Contributi e Trasferimenti in c/capitale

2.2.4.1

ENTRATE	TREND STORICO			PROGRAMMAZIONE PLURIENNALE			% scostamento della col.4 rispetto alla col.3
	Esercizio Anno 2012 (accertamenti competenza)	Esercizio Anno 2013 (accertamenti competenza)	Esercizio in corso (previsione)	Previsione del bilancio annuale	1° Anno successivo	2° Anno successivo	
	1	2	3	4	5	6	
Alienazioni di beni patrimoniali	122.521,92	10.304,00	150.000,00	355.000,00	300.000,00	300.000,00	136,67
Trasferimenti di capitale dallo Stato	0,00	0,00	0,00	0,00	0,00	0,00	0,00
Trasferimenti di capitale dalla Regione	293.124,98	315.847,12	424.700,00	274.200,00	140.000,00	140.000,00	-35,44
Trasferimenti di capitale da altri Enti del settore pubblico	0,00	0,00	0,00	0,00	0,00	0,00	0,00
Trasferimenti di capitale da altri soggetti	66.720,08	84.842,43	65.000,00	115.000,00	65.000,00	65.000,00	76,92
TOTALE	482.366,98	410.993,55	639.700,00	744.200,00	505.000,00	505.000,00	16,34

2.2.4.2 - Illustrazione dei cespiti iscritti e dei loro vincoli nell'arco del triennio.

ANCHE PER GLI IMPORTI PREVISTI IN CONTO CAPITALE LE RISORSE PIU' IMPORTANTI SONO RAPPRESENTATE DAI TRASFERIMENTI REGIONALI O DA CONTRIBUTI REGIONALI FINALIZZATE AD OPERE PUBBLICHE. L'UNICA RISORSA PROPRIA E' DATA DAI PERMESSI PER COSTRUIRE ED E' STANZIATA IN € 65.000,00.

2.2.4.3 - Altre considerazioni e illustrazioni.

RELAZIONE PREVISIONALE PROGRAMMATICA PER IL TRIENNIO 2015 - 2017

segue 2.2 - ANALISI DELLE RISORSE

2.2.5 - Proventi ed oneri di urbanizzazione

2.2.5.1

ENTRATE	TREND STORICO			PROGRAMMAZIONE PLURIENNALE			% scostamento della col.4 rispetto alla col.3
	Esercizio Anno 2012 (accertamenti competenza)	Esercizio Anno 2013 (accertamenti competenza)	Esercizio in corso (previsione)	Previsione del bilancio annuale	1° Anno successivo	2° Anno successivo	
	1	2	3	4	5	6	
Proventi ed oneri di urbanizzazione	66.720,08	84.842,43	65.000,00	65.000,00	65.000,00	65.000,00	0,00
TOTALE	66.720,08	84.842,43	65.000,00	65.000,00	65.000,00	65.000,00	0,00

2.2.5.2 - Relazioni tra proventi di oneri iscritti e l'attuabilità degli strumenti urbanistici vigenti.

2.2.5.3 - Opere di urbanizzazione eseguite a scomuto nel triennio: entità ed opportunità.

2.2.5.4 - Individuazione della quota dei proventi da destinare a manutenzione ordinaria del patrimonio e motivazione delle scelte.

2.2.5.5 - Altre considerazioni e vincoli.

RELAZIONE PREVISIONALE PROGRAMMATICA PER IL TRIENNIO 2015 - 2017

segue 2.2 - ANALISI DELLE RISORSE

2.2.6 - Accensione di prestiti

2.2.6.1

ENTRATE	TREND STORICO			PROGRAMMAZIONE PLURIENNALE			% scostamento della col.4 rispetto alla col.3
	Esercizio Anno 2012 (accertamenti competenza)	Esercizio Anno 2013 (accertamenti competenza)	Esercizio in corso (previsione)	Previsione del bilancio annuale	1° Anno successivo	2° Anno successivo	
	1	2	3	4	5	6	
Finanziamenti a breve termine	0,00	0,00	0,00	0,00	0,00	0,00	0,00
Assunzioni di mutui e prestiti	0,00	0,00	0,00	1.100.000,00	0,00	0,00	0,00
Emissione di prestiti obbligazionari	0,00	0,00	0,00	0,00	0,00	0,00	0,00
TOTALE	0,00	0,00	0,00	1.100.000,00	0,00	0,00	0,00

2.2.6.2 - Valutazione sull'entità del ricorso al credito e sulle forme di indebitamento a mezzo di utilizzo risparmio pubblico o privato.

SONO STATI PREVISTI DUE NUOVE ASSUNZIONI DI MUTUICON IL CREDITO SPORTIVO:

COMPLETAMENTO RISTRUTTURAZIONE CAMPO DI CALCIO € 1.000.000,00;

REALIZZAZIONE SPAZI SPORTIVI SCOLASTICI NELLA LOCALITA' TORRAZZA € 100.000,00.

2.2.6.3 - Dimostrazione del rispetto del tasso di delegabilità dei cespiti di entrata e valutazione sull'impatto degli oneri di ammortamento sulle spese correnti comprese nella programmazione triennale.

2.2.6.4 - Altre considerazioni e vincoli.

RELAZIONE PREVISIONALE PROGRAMMATICA PER IL TRIENNIO 2015 - 2017

segue 2.2 - ANALISI DELLE RISORSE

2.2.7 - Riscossione di crediti e Antiipazioni di cassa

2.2.7.1

ENTRATE	TREND STORICO			PROGRAMMAZIONE PLURIENNALE			% scostamento della col.4 rispetto alla col.3
	Esercizio Anno 2012 (accertamenti competenza)	Esercizio Anno 2013 (accertamenti competenza)	Esercizio in corso (previsione)	Previsione del bilancio annuale	1° Anno successivo	2° Anno successivo	
	1	2	3	4	5	6	
Riscossioni di crediti	0,00	127.207,98	0,00	0,00	0,00	0,00	0,00
Anticipazioni di cassa	0,00	192.466,85	1.200.000,00	5.000.000,00	5.000.000,00	5.000.000,00	316,67
TOTALE	0,00	319.674,83	1.200.000,00	5.000.000,00	5.000.000,00	5.000.000,00	316,67

2.2.7.2 - Dimostrazione del rispetto dei limiti del ricorso alla anticipazione di tesoreria.

L'ANTICIPAZIONE DI CASSA E' PREVISTA PER L'INTERO TRIENNIO VISTO IL RITARDO DEI TRASFERIMENTI REGIONALI.

2.2.7.3 - Altre considerazioni e vincoli.

SEZIONE 3

PROGRAMMI E PROGETTI

RELAZIONE PREVISIONALE PROGRAMMATICA PER IL TRIENNIO 2015 - 2017

3.1 - Considerazioni generali e motivata dimostrazione delle variazioni rispetto all'esercizio precedente.

La presente relazione viene fatta sulla base dei dati economico-finanziari previsti nello schema del bilancio di previsione relativo all'esercizio finanziario 2015 predisposto dal responsabile del servizio finanziario in base alle direttive politico-programmatiche delineate dagli Organi di Governo dell'Ente ed in collaborazione con i responsabili degli uffici e dei servizi dell'Ente.

La programmazione ha come principale punto di riferimento l'ammontare totale delle risorse, sia proprie che trasferite, previste nello schema di bilancio di previsione relativo all'esercizio finanziario 2015 e nel bilancio pluriennale 2015/2017.

La presente programmazione è articolata in base ad interventi per SETTORI in cui articolata la struttura organizzativa comunale e per SERVIZI, interni ai settori, cui corrispondono i centri di costo e di responsabilità.

3.2 - Obiettivi degli organismi gestionali dell'ente.

Obiettivo prioritario e fondamentale dell'Amministrazione comunale, da realizzare nel periodo di riferimento, è continuare a perseguire la concreta attuazione del principio della separazione delle funzioni tra Organi politici ed Organi Amministrativi, già sancito nella legge 08/06/1990, n.142, come recepita con modifiche dalla Legge Regionale 1/12/91, n.48, nel Decreto Legislativo 3/2/93, n. 29 e succ. mod. ed integr. applicabile per effetto dell'art.1 della L.R. 15/5/2000, n. 10, nel Decreto Legislativo 18/8/2000, n.267 nella parte applicabile nella Regione Sicilia, nella Legge 15/05/1997, n.127 successive modifiche ed integrazioni, applicabile nella parte recepita con L.R. 7/9/98, n. 23. La concreta attuazione del principio predetto, già perseguito negli anni precedenti ed a cui sono chiamati tutti i soggetti istituzionali del Comune, consentirà uno snellimento dell'attività amministrativa con il miglioramento dell'economicità, dell'efficacia e dell'efficienza dell'azione amministrativa in conformità dei principi stabiliti dalla Legge.

A tal uopo l'Amministrazione comunale, con deliberazione della Giunta Comunale n. 6 del 26/08/2011 esecutiva ai sensi del decreto Legislativo n. 150 del 27/10/2009, ha proceduto all'approvazione del regolamento comunale di Organizzazione degli Uffici dei Servizi, che disciplina la predetta separazione di competenza tra Organi politici ed Organi amministrativi con l'attribuzione a quest'ultimi della competenza nell'adozione di tutti gli atti gestionali.

Dovrà, inoltre, essere garantita la pubblicità e la trasparenza degli atti amministrativi la partecipazione dei cittadini e di altri soggetti interessati al procedimento amministrativo in conformità dei principi e delle disposizioni contenute nella Legge Regionale 30/04/1991, n. 10 e nei vigenti Regolamenti comunali sul diritto di accesso agli atti comunali.

Dovrà, in ogni caso, essere rispettata la legge sulla privacy 575/1996 e l'utilizzazione dei "dati sensibili" sarà consentita unicamente per lo svolgimento dei compiti istituzionali connessi al trattamento dei dati stessi.

Inoltre, dovranno essere osservate tutte le norme in materia di autocertificazione previste dal D.P.R. 28/12/2000, n. 445; i funzionari responsabili dei servizi saranno tenuti al controllo della veridicità delle dichiarazioni in tal senso rese.

Si rileva, inoltre, la necessità di dare concreta attuazione alla disposizione di cui all'art. 13 della Legge Regionale 23/12/2000, n. 30 che attribuisce al responsabile del procedimento di spesa e, pertanto, al funzionario amministrativo responsabile dell'Ufficio o del Servizio competente, l'adozione della determinazione a contrarre (atto precedentemente attribuito alla competenza dell'Organo collegiale esecutivo, cioè alla Giunta) di cui all'art. 56 della L.N. 142/90, nella formulazione normativa di cui all'art. 1, comma 1, lettera 1) della L. R. n. 48/91 come modificato dal predetto art. 13 della L. R. n. 30/2000.

Inoltre, la modifica dell'art.1, comma 1, lettera i) della L.R. n. 48/91, operata dall'art. 12 della L.R. 23/12/2000, n. 30, che non prevede più l'espressione del parere di legittimità da parte del Segretario comunale sulle proposte di deliberazione del Consiglio e della Giunta che non siano meri atti di indirizzo, rende necessaria non soltanto l'adeguamento delle procedure istruttorie alla predetta norma novellata, ma dà anche luogo ad un più importante ruolo dei funzionari responsabili dei servizi deputati all'espressione dei pareri di regolarità tecnica sulle medesime proposte.

Per quanto riguarda la programmazione degli interventi socio-assistenziali e delle attività culturali si fa riferimento alle proposte di deliberazione consiliare predisposte

RELAZIONE PREVISIONALE PROGRAMMATICA PER IL TRIENNIO 2015 - 2017

dal competente Ufficio.

RELAZIONE PREVISIONALE PROGRAMMATICA PER IL TRIENNIO 2015 - 2017

3.3 - Quadro Generale degli Impieghi per Programma

N°	PROGRAMMA		Anno 2015	Anno 2016	Anno 2017	
1	Codice: 0000	T1	CO	0,00	0,00	0,00
			SV	0,00	0,00	0,00
			T	0,00	0,00	0,00
		T2		0,00	0,00	0,00
		T	CO	0,00	0,00	0,00
			SV	0,00	0,00	0,00
			T	0,00	0,00	0,00
2	Codice: AA00 AREA AMMINISTRATIVA SOCIO CULTURALE	T1	CO	1.931.971,00	1.686.971,00	1.681.971,00
			SV	0,00	8.000,00	0,00
			T	1.931.971,00	1.694.971,00	1.681.971,00
		T2		0,00	0,00	0,00
		T	CO	1.931.971,00	1.686.971,00	1.681.971,00
			SV	0,00	8.000,00	0,00
			T	1.931.971,00	1.694.971,00	1.681.971,00
3	Codice: BB00 PROMOZIONE UMANA E SALVAGUARDIA SOCIALE	T1	CO	0,00	0,00	0,00
			SV	0,00	0,00	0,00
			T	0,00	0,00	0,00
		T2		0,00	0,00	0,00
		T	CO	0,00	0,00	0,00
			SV	0,00	0,00	0,00
			T	0,00	0,00	0,00
4	Codice: CC00 SERVIZIO ECONOMICO FINANZIARIO E GESTIONE DEL PERSONALE	T1	CO	1.463.790,00	1.446.693,00	1.434.706,00
			SV	0,00	0,00	0,00
			T	1.463.790,00	1.446.693,00	1.434.706,00
		T2		0,00	0,00	0,00
		T	CO	1.463.790,00	1.446.693,00	1.434.706,00
			SV	0,00	0,00	0,00
			T	1.463.790,00	1.446.693,00	1.434.706,00
5	Codice: DD00 URBANISTICA, GESTIONE DEL TERRITORIO E BENI COMUNALI E SERVIZIO INFORMATICA	T1	CO	1.929.705,00	1.911.205,00	1.911.205,00
			SV	0,00	0,00	0,00
			T	1.929.705,00	1.911.205,00	1.911.205,00
		T2		1.940.200,00	505.000,00	505.000,00
		T	CO	1.929.705,00	1.911.205,00	1.911.205,00
			SV	1.940.200,00	505.000,00	505.000,00
			T	3.869.905,00	2.416.205,00	2.416.205,00

COMUNE DI S. STEFANO DI CAMASTRA
 Provincia di Messina

RELAZIONE PREVISIONALE PROGRAMMATICA PER IL TRIENNIO 2015 - 2017

segue 3.3. - Quadro Generale degli Impieghi per Programma

N°	PROGRAMMA		Anno 2015	Anno 2016	Anno 2017	
6	Codice: EE00 POLIZIA MUNICIPALE	T1	CO	311.900,00	308.200,00	308.200,00
			SV	6.000,00	16.000,00	6.000,00
			T	317.900,00	324.200,00	314.200,00
		T2		0,00	0,00	0,00
		T	CO	311.900,00	308.200,00	308.200,00
			SV	6.000,00	16.000,00	6.000,00
			T	317.900,00	324.200,00	314.200,00
TOTALI	T1	CO	5.637.366,00	5.353.069,00	5.336.082,00	
		SV	6.000,00	24.000,00	6.000,00	
		T	5.643.366,00	5.377.069,00	5.342.082,00	
	T2		1.940.200,00	505.000,00	505.000,00	
	T	CO	5.637.366,00	5.353.069,00	5.336.082,00	
		SV	1.946.200,00	529.000,00	511.000,00	
		T	7.583.566,00	5.882.069,00	5.847.082,00	

COMUNE DI S. STEFANO DI CAMASTRA

RELAZIONE PREVISIONALE PROGRAMMATICA PER IL TRIENNIO 2015 - 2017

3.8 - SPESA PREVISTA PER LA REALIZZAZIONE DEL PROGETTO AA0000010000
GESTIONE ORGANI ISTITUZIONALI

IMPIEGHI

		Anno 2015		Anno 2016		Anno 2017	
		entità	% su Tot	entità	% su Tot	entità	% su Tot
SPESA CORRENTE	Consolidata (a)	0,00	0,0000	0,00	0,0000	0,00	0,0000
	di Sviluppo (b)	0,00	0,0000	0,00	0,0000	0,00	0,0000
	Totale	0,00		0,00		0,00	
SPESA PER INVESTIMENTO	(c)	0,00	0,0000	0,00	0,0000	0,00	0,0000
T O T A L E (a+b+c)	Consolidata	0,00		0,00		0,00	
	di Sviluppo	0,00		0,00		0,00	
	Totale	0,00		0,00		0,00	
% sul totale spese finali tit. I e II							

COMUNE DI S. STEFANO DI CAMASTRA

RELAZIONE PREVISIONALE PROGRAMMATICA PER IL TRIENNIO 2015 - 2017

3.8 - SPESA PREVISTA PER LA REALIZZAZIONE DEL PROGETTO AA0000020000
ORGANI ISTITUZIONALI E AFFARI GENERALI

IMPIEGHI

		Anno 2015		Anno 2016		Anno 2017	
		entità	% su Tot	entità	% su Tot	entità	% su Tot
SPESA CORRENTE	Consolidata (a)	0,00	0,0000	0,00	0,0000	0,00	0,0000
	di Sviluppo (b)	0,00	0,0000	0,00	0,0000	0,00	0,0000
	Totale	0,00		0,00		0,00	
SPESA PER INVESTIMENTO (c)		0,00	0,0000	0,00	0,0000	0,00	0,0000
T O T A L E (a+b+c)	Consolidata	0,00		0,00		0,00	
	di Sviluppo	0,00		0,00		0,00	
	Totale	0,00		0,00		0,00	
% sul totale spese finali tit. I e II							

COMUNE DI S. STEFANO DI CAMASTRA

RELAZIONE PREVISIONALE PROGRAMMATICA PER IL TRIENNIO 2015 - 2017

3.8 - SPESA PREVISTA PER LA REALIZZAZIONE DEL PROGETTO AA0000030000
SERVIZI DEMOGRAFICI

IMPIEGHI

		Anno 2015		Anno 2016		Anno 2017	
		entità	% su Tot	entità	% su Tot	entità	% su Tot
SPESA CORRENTE	Consolidata (a)	0,00	0,0000	0,00	0,0000	0,00	0,0000
	di Sviluppo (b)	0,00	0,0000	0,00	0,0000	0,00	0,0000
	Totale	0,00		0,00		0,00	
SPESA PER INVESTIMENTO (c)		0,00	0,0000	0,00	0,0000	0,00	0,0000
T O T A L E (a+b+c)	Consolidata	0,00		0,00		0,00	
	di Sviluppo	0,00		0,00		0,00	
	Totale	0,00		0,00		0,00	
% sul totale spese finali tit. I e II							

COMUNE DI S. STEFANO DI CAMASTRA

RELAZIONE PREVISIONALE PROGRAMMATICA PER IL TRIENNIO 2015 - 2017

3.8 - SPESA PREVISTA PER LA REALIZZAZIONE DEL PROGETTO BB0000010000
SOCIALE E PUBBLICA ISTRUZIONE

IMPIEGHI

		Anno 2015		Anno 2016		Anno 2017	
		entità	% su Tot	entità	% su Tot	entità	% su Tot
SPESA CORRENTE	Consolidata (a)	0,00	0,0000	0,00	0,0000	0,00	0,0000
	di Sviluppo (b)	0,00	0,0000	0,00	0,0000	0,00	0,0000
	Totale	0,00		0,00		0,00	
SPESA PER INVESTIMENTO (c)		0,00	0,0000	0,00	0,0000	0,00	0,0000
T O T A L E (a+b+c)	Consolidata	0,00		0,00		0,00	
	di Sviluppo	0,00		0,00		0,00	
	Totale	0,00		0,00		0,00	
% sul totale spese finali tit. I e II							

COMUNE DI S. STEFANO DI CAMASTRA

RELAZIONE PREVISIONALE PROGRAMMATICA PER IL TRIENNIO 2015 - 2017

3.8 - SPESA PREVISTA PER LA REALIZZAZIONE DEL PROGETTO BB0000020000
CULTURA, TURISMO, SPORT E SPETTACOLO

IMPIEGHI

		Anno 2015		Anno 2016		Anno 2017	
		entità	% su Tot	entità	% su Tot	entità	% su Tot
SPESA CORRENTE	Consolidata (a)	0,00	0,0000	0,00	0,0000	0,00	0,0000
	di Sviluppo (b)	0,00	0,0000	0,00	0,0000	0,00	0,0000
	Totale	0,00		0,00		0,00	
SPESA PER INVESTIMENTO (c)		0,00	0,0000	0,00	0,0000	0,00	0,0000
T O T A L E (a+b+c)	Consolidata	0,00		0,00		0,00	
	di Sviluppo	0,00		0,00		0,00	
	Totale	0,00		0,00		0,00	
% sul totale spese finali tit. I e II							

COMUNE DI S. STEFANO DI CAMASTRA

RELAZIONE PREVISIONALE PROGRAMMATICA PER IL TRIENNIO 2015 - 2017

3.8 - SPESA PREVISTA PER LA REALIZZAZIONE DEL PROGETTO BB0000030000
ASSISTENZA SOCIALE, ASILO NIDO ECC

IMPIEGHI

		Anno 2015		Anno 2016		Anno 2017	
		entità	% su Tot	entità	% su Tot	entità	% su Tot
SPESA CORRENTE	Consolidata (a)	0,00	0,0000	0,00	0,0000	0,00	0,0000
	di Sviluppo (b)	0,00	0,0000	0,00	0,0000	0,00	0,0000
	Totale	0,00		0,00		0,00	
SPESA PER INVESTIMENTO (c)		0,00	0,0000	0,00	0,0000	0,00	0,0000
T O T A L E (a+b+c)	Consolidata	0,00		0,00		0,00	
	di Sviluppo	0,00		0,00		0,00	
	Totale	0,00		0,00		0,00	
% sul totale spese finali tit. I e II							

COMUNE DI S. STEFANO DI CAMASTRA

RELAZIONE PREVISIONALE PROGRAMMATICA PER IL TRIENNIO 2015 - 2017

3.8 - SPESA PREVISTA PER LA REALIZZAZIONE DEL PROGETTO CC0000010000
GESTIONE ECON. FINANZIARIA -ECONOMATO

IMPIEGHI

		Anno 2015		Anno 2016		Anno 2017	
		entità	% su Tot	entità	% su Tot	entità	% su Tot
SPESA CORRENTE	Consolidata (a)	900,00	100,0000	900,00	100,0000	900,00	100,0000
	di Sviluppo (b)	0,00	0,0000	0,00	0,0000	0,00	0,0000
	Totale	900,00		900,00		900,00	
SPESA PER INVESTIMENTO (c)		0,00	0,0000	0,00	0,0000	0,00	0,0000
T O T A L E (a+b+c)	Consolidata	900,00		900,00		900,00	
	di Sviluppo	0,00		0,00		0,00	
	Totale	900,00		900,00		900,00	
% sul totale spese finali tit. I e II			100,0000		100,0000		100,0000

COMUNE DI S. STEFANO DI CAMASTRA

RELAZIONE PREVISIONALE PROGRAMMATICA PER IL TRIENNIO 2015 - 2017

3.8 - SPESA PREVISTA PER LA REALIZZAZIONE DEL PROGETTO CC0000020000
ENTRATE TRIBUTARIE E PATRIMONIALI

IMPIEGHI

		Anno 2015		Anno 2016		Anno 2017	
		entità	% su Tot	entità	% su Tot	entità	% su Tot
SPESA CORRENTE	Consolidata (a)	0,00	0,0000	0,00	0,0000	0,00	0,0000
	di Sviluppo (b)	0,00	0,0000	0,00	0,0000	0,00	0,0000
	Totale	0,00		0,00		0,00	
SPESA PER INVESTIMENTO	(c)	0,00	0,0000	0,00	0,0000	0,00	0,0000
T O T A L E (a+b+c)	Consolidata	0,00		0,00		0,00	
	di Sviluppo	0,00		0,00		0,00	
	Totale	0,00		0,00		0,00	
% sul totale spese finali tit. I e II							

COMUNE DI S. STEFANO DI CAMASTRA

RELAZIONE PREVISIONALE PROGRAMMATICA PER IL TRIENNIO 2015 - 2017

3.8 - SPESA PREVISTA PER LA REALIZZAZIONE DEL PROGETTO CC0000030000
GESTIONE GIURIDICA ED ECONOMICA DEL PERSONALE

IMPIEGHI

		Anno 2015		Anno 2016		Anno 2017	
		entità	% su Tot	entità	% su Tot	entità	% su Tot
SPESA CORRENTE	Consolidata (a)	0,00	0,0000	0,00	0,0000	0,00	0,0000
	di Sviluppo (b)	0,00	0,0000	0,00	0,0000	0,00	0,0000
	Totale	0,00		0,00		0,00	
SPESA PER INVESTIMENTO (c)		0,00	0,0000	0,00	0,0000	0,00	0,0000
T O T A L E (a+b+c)	Consolidata	0,00		0,00		0,00	
	di Sviluppo	0,00		0,00		0,00	
	Totale	0,00		0,00		0,00	
% sul totale spese finali tit. I e II							

COMUNE DI S. STEFANO DI CAMASTRA

RELAZIONE PREVISIONALE PROGRAMMATICA PER IL TRIENNIO 2015 - 2017

3.8 - SPESA PREVISTA PER LA REALIZZAZIONE DEL PROGETTO DD0000010000
URBANISTICA E GESTIONE DEL TERRITORIO

IMPIEGHI

		Anno 2015		Anno 2016		Anno 2017	
		entità	% su Tot	entità	% su Tot	entità	% su Tot
SPESA CORRENTE	Consolidata (a)	0,00	0,0000	0,00	0,0000	0,00	0,0000
	di Sviluppo (b)	0,00	0,0000	0,00	0,0000	0,00	0,0000
	Totale	0,00		0,00		0,00	
SPESA PER INVESTIMENTO (c)		0,00	0,0000	0,00	0,0000	0,00	0,0000
T O T A L E (a+b+c)	Consolidata	0,00		0,00		0,00	
	di Sviluppo	0,00		0,00		0,00	
	Totale	0,00		0,00		0,00	
% sul totale spese finali tit. I e II							

COMUNE DI S. STEFANO DI CAMASTRA

RELAZIONE PREVISIONALE PROGRAMMATICA PER IL TRIENNIO 2015 - 2017

3.8 - SPESA PREVISTA PER LA REALIZZAZIONE DEL PROGETTO DD0000020000
LL.PP., MAN. BENI PATRIMON. E DEMANIALI, CIMITERO E VERDE PU

IMPIEGHI

		Anno 2015		Anno 2016		Anno 2017	
		entità	% su Tot	entità	% su Tot	entità	% su Tot
SPESA CORRENTE	Consolidata (a)	0,00	0,0000	0,00	0,0000	0,00	0,0000
	di Sviluppo (b)	0,00	0,0000	0,00	0,0000	0,00	0,0000
	Totale	0,00		0,00		0,00	
SPESA PER INVESTIMENTO (c)		0,00	0,0000	0,00	0,0000	0,00	0,0000
T O T A L E (a+b+c)	Consolidata	0,00		0,00		0,00	
	di Sviluppo	0,00		0,00		0,00	
	Totale	0,00		0,00		0,00	
% sul totale spese finali tit. I e II							

COMUNE DI S. STEFANO DI CAMASTRA

RELAZIONE PREVISIONALE PROGRAMMATICA PER IL TRIENNIO 2015 - 2017

3.8 - SPESA PREVISTA PER LA REALIZZAZIONE DEL PROGETTO DD0000030000
SERVIZIO RIFIUTI, SERVIZIO IDRICO INTEGRATO

IMPIEGHI

		Anno 2015		Anno 2016		Anno 2017	
		entità	% su Tot	entità	% su Tot	entità	% su Tot
SPESA CORRENTE	Consolidata (a)	0,00	0,0000	0,00	0,0000	0,00	0,0000
	di Sviluppo (b)	0,00	0,0000	0,00	0,0000	0,00	0,0000
	Totale	0,00		0,00		0,00	
SPESA PER INVESTIMENTO (c)		0,00	0,0000	0,00	0,0000	0,00	0,0000
T O T A L E (a+b+c)	Consolidata	0,00		0,00		0,00	
	di Sviluppo	0,00		0,00		0,00	
	Totale	0,00		0,00		0,00	
% sul totale spese finali tit. I e II							

COMUNE DI S. STEFANO DI CAMASTRA

RELAZIONE PREVISIONALE PROGRAMMATICA PER IL TRIENNIO 2015 - 2017

3.8 - SPESA PREVISTA PER LA REALIZZAZIONE DEL PROGETTO Totale
Totale progetti

IMPIEGHI

		Anno 2015		Anno 2016		Anno 2017	
		entità	% su Tot	entità	% su Tot	entità	% su Tot
SPESA CORRENTE	Consolidata (a)	900,00	100,0000	900,00	100,0000	900,00	100,0000
	di Sviluppo (b)	0,00	0,0000	0,00	0,0000	0,00	0,0000
	Totale	900,00		900,00		900,00	
SPESA PER INVESTIMENTO	(c)	0,00	0,0000	0,00	0,0000	0,00	0,0000
T O T A L E (a+b+c)	Consolidata	900,00		900,00		900,00	
	di Sviluppo	0,00		0,00		0,00	
	Totale	900,00		900,00		900,00	

SEZIONE 4

***STATO DI ATTUAZIONE DEI PROGRAMMI
DELIBERATI NEGLI ANNI PRECEDENTI E
CONSIDERAZIONI SULLO STATO DI ATTUAZIONE***

RELAZIONE PREVISIONALE PROGRAMMATICA PER IL TRIENNIO 2015 - 2017

4.2 - Considerazioni sullo stato di attuazione dei programmi (indicare anche Accordi di Programma, Patti territoriali, ecc.)

R.T.F.

SEZIONE 5

RILEVAZIONE PER IL CONSOLIDAMENTO DEI CONTI PUBBLICI

(Art. 12, comma 8, D.L.vo. 77/1995)

COMUNE DI S. STEFANO DI CAMASTRA
Provincia di Messina

RELAZIONE PREVISIONALE PROGRAMMATICA PER IL TRIENNIO 2015 - 2017

5.2 - DATI ANALITICI DI CASSA DELL'ULTIMO CONSUNTIVO DELIBERATO DAL CONSIGLIO PER L'ANNO 2013

Classificazione funzionale	1	2	3	4	5	6	7	8		
								Viabilità e trasporti		
Classificazione economica	Amm.ne gestione e controllo	Giustizia	Polizia locale	Istruzione pubblica	Cultura e beni culturali	Settore sport e ricreativo	Turismo	Viabilità illuminaz. serv. 01 e 02	Trasport. pubbl. serv. 03	Totale
A) SPESE CORRENTI										
1. Personale	1.488.357,42	0,00	244.242,43	27.068,25	63.438,56	0,00	0,00	0,00	0,00	0,00
di cui:										
- oneri sociali	343.161,33	0,00	55.696,46	5.688,25	13.223,38	0,00	0,00	0,00	0,00	0,00
- ritenute IRPEF	0,00	0,00	0,00	0,00	0,00	0,00	0,00	0,00	0,00	0,00
2. Acquisto di beni e servizi	341.445,23	5.326,74	6.173,20	136.998,84	52.359,21	0,00	48.902,02	342.005,75	0,00	342.005,75
Trasferimenti correnti										
3. Trasferimenti a famiglie e Ist. Soc	4.066,93	0,00	0,00	12.520,07	300,00	0,00	0,00	0,00	0,00	0,00
4. Trasferimenti a imprese private	0,00	0,00	0,00	0,00	0,00	0,00	0,00	0,00	0,00	0,00
5. Trasferimenti a Enti pubblici	19.360,68	0,00	0,00	0,00	0,00	0,00	0,00	0,00	0,00	0,00
di cui:										
- Stato e Enti Amm.ne C.le	0,00	0,00	0,00	0,00	0,00	0,00	0,00	0,00	0,00	0,00
- Regione	0,00	0,00	0,00	0,00	0,00	0,00	0,00	0,00	0,00	0,00
- Provincie e Citta' metropolitane	0,00	0,00	0,00	0,00	0,00	0,00	0,00	0,00	0,00	0,00
- Comuni e Unione Comuni	0,00	0,00	0,00	0,00	0,00	0,00	0,00	0,00	0,00	0,00
- Az. sanitarie e Ospedaliere	0,00	0,00	0,00	0,00	0,00	0,00	0,00	0,00	0,00	0,00
- Consorzi di comuni e istituzioni	0,00	0,00	0,00	0,00	0,00	0,00	0,00	0,00	0,00	0,00
- Comunita' montane	0,00	0,00	0,00	0,00	0,00	0,00	0,00	0,00	0,00	0,00
- Aziende di pubblici servizi	0,00	0,00	0,00	0,00	0,00	0,00	0,00	0,00	0,00	0,00

COMUNE DI S. STEFANO DI CAMASTRA
Provincia di Messina

RELAZIONE PREVISIONALE PROGRAMMATICA PER IL TRIENNIO 2015 - 2017

segue 5.2 - DATI ANALITICI DI CASSA DELL'ULTIMO CONSUNTIVO DELIBERATO DAL CONSIGLIO PER L'ANNO 2013

Classificazione funzionale Classificazione economica	1 Amm.ne gestione e controllo	2 Giustizia	3 Polizia locale	4 Istruzione pubblica	5 Cultura e beni culturali	6 Settore sport e ricreativo	7 Turismo	8 Viabilità e trasporti		
								Viabilità illuminaz. serv. 01 e 02	Trasport. pubbl. serv. 03	Totale
- Altri Enti Amm.ne Locale	19.360,68	0,00	0,00	0,00	0,00	0,00	0,00	0,00	0,00	0,00
6. Totale trasferimenti correnti (3+4+5)	23.427,61	0,00	0,00	12.520,07	300,00	0,00	0,00	0,00	0,00	0,00
7. Interessi passivi	214.979,94	0,00	0,00	0,00	0,00	0,00	0,00	0,00	0,00	0,00
8. Altre spese correnti	230.798,04	13.525,44	12.755,49	2.649,65	4.221,17	0,00	0,00	0,00	0,00	0,00
TOTALE SPESE CORRENTI (1+2+6+7+8)	2.299.008,24	18.852,18	263.171,12	179.236,81	120.318,94	0,00	48.902,02	342.005,75	0,00	342.005,75
B) SPESE in C/CAPITALE										
1. Costituzione di capitali fissi	203.525,87	0,00	0,00	0,00	11.626,00	75.867,32	0,00	1.777,92	0,00	1.777,92
di cui:										
- beni mobili, macchine e attrezz. tecnico-scient.	44.160,21	0,00	0,00	0,00	11.626,00	0,00	0,00	0,00	0,00	0,00
Trasferimenti in c/capitale										
2. Trasferimenti a famiglie e Ist. Soc	0,00	0,00	0,00	0,00	0,00	0,00	0,00	0,00	0,00	0,00
3. Trasferimenti a imprese private	0,00	0,00	0,00	0,00	0,00	0,00	0,00	0,00	0,00	0,00
4. Trasferimenti a Enti pubblici	0,00	0,00	0,00	0,00	0,00	0,00	0,00	0,00	0,00	0,00
di cui:										
- Stato e Enti Amm.ne C.le	0,00	0,00	0,00	0,00	0,00	0,00	0,00	0,00	0,00	0,00
- Regione	0,00	0,00	0,00	0,00	0,00	0,00	0,00	0,00	0,00	0,00
- Provincie e Citta' metropolitane	0,00	0,00	0,00	0,00	0,00	0,00	0,00	0,00	0,00	0,00
- Comuni e Unione Comuni	0,00	0,00	0,00	0,00	0,00	0,00	0,00	0,00	0,00	0,00
- Az. sanitarie e Ospedaliere	0,00	0,00	0,00	0,00	0,00	0,00	0,00	0,00	0,00	0,00

COMUNE DI S. STEFANO DI CAMASTRA
Provincia di Messina

RELAZIONE PREVISIONALE PROGRAMMATICA PER IL TRIENNIO 2015 - 2017

segue 5.2 - DATI ANALITICI DI CASSA DELL'ULTIMO CONSUNTIVO DELIBERATO DAL CONSIGLIO PER L'ANNO 2013

Classificazione funzionale	1	2	3	4	5	6	7	8		
								Viabilità e trasporti		
Classificazione economica	Amm.ne gestione e controllo	Giustizia	Polizia locale	Istruzione pubblica	Cultura e beni culturali	Settore sport e ricreativo	Turismo	Viabilità illuminaz. serv. 01 e 02	Trasport. pubbl. serv. 03	Totale
- Consorzi di comuni e istituzioni	0,00	0,00	0,00	0,00	0,00	0,00	0,00	0,00	0,00	0,00
- Comunità montane	0,00	0,00	0,00	0,00	0,00	0,00	0,00	0,00	0,00	0,00
- Aziende di pubblici servizi	0,00	0,00	0,00	0,00	0,00	0,00	0,00	0,00	0,00	0,00
- Altri Enti Amm.ne Locale	0,00	0,00	0,00	0,00	0,00	0,00	0,00	0,00	0,00	0,00
5. Totale trasferimenti in c/capitale (2+3+4)	0,00	0,00	0,00	0,00	0,00	0,00	0,00	0,00	0,00	0,00
6. Partecipazioni e Conferimenti	0,00	0,00	0,00	0,00	0,00	0,00	0,00	0,00	0,00	0,00
7. Concessione di crediti e anticipazioni	0,00	0,00	0,00	0,00	0,00	0,00	0,00	0,00	0,00	0,00
TOTALE SPESE in C/CAPITALE (1+5+6+7)	203.525,87	0,00	0,00	0,00	11.626,00	75.867,32	0,00	1.777,92	0,00	1.777,92
TOTALE GENERALE SPESA	2.502.534,11	18.852,18	263.171,12	179.236,81	131.944,94	75.867,32	48.902,02	343.783,67	0,00	343.783,67

COMUNE DI S. STEFANO DI CAMASTRA
Provincia di Messina

RELAZIONE PREVISIONALE PROGRAMMATICA PER IL TRIENNIO 2015 - 2017

segue 5.2 - DATI ANALITICI DI CASSA DELL'ULTIMO CONSUNTIVO DELIBERATO DAL CONSIGLIO PER L'ANNO 2013

Classificazione funzionale Classificazione economica	9 Gestione territorio e dell'ambiente				10 Settore sociale	11 Sviluppo economico					12 Servizi produttivi	Totale generale
	Edilizia resid. pubblica serv. 02	Servizio idrico serv. 04	Altre serv. 01, 03, 05 e 06	Totale		Industr. artig. serv. 04 e 06	Commer. serv. 05	Agric. serv. 07	Altre serv. da 01 a 03	Totale		
A) SPESE CORRENTI												
1. Personale	0,00	28.207,50	202.937,42	231.144,92	298.777,81	0,00	0,00	0,00	0,00	0,00	0,00	2.353.029,39
di cui:												
- oneri sociali	0,00	5.931,89	46.038,12	51.970,01	64.015,11	0,00	0,00	0,00	0,00	0,00	0,00	533.754,54
- ritenute IRPEF	0,00	0,00	0,00	0,00	0,00	0,00	0,00	0,00	0,00	0,00	0,00	0,00
2. Acquisto di beni e servizi	0,00	228.439,12	236.411,24	464.850,36	127.634,66	0,00	0,00	0,00	483,00	483,00	0,00	1.526.179,01
Trasferimenti correnti												
3. Trasferimenti a famiglie e Ist. Soc	0,00	0,00	0,00	0,00	61.732,88	0,00	0,00	0,00	0,00	0,00	0,00	78.619,88
4. Trasferimenti a imprese private	0,00	0,00	0,00	0,00	0,00	0,00	0,00	0,00	0,00	0,00	0,00	0,00
5. Trasferimenti a Enti pubblici	0,00	14.671,40	0,00	14.671,40	0,00	0,00	0,00	75,00	0,00	75,00	0,00	34.107,08
di cui:												
- Stato e Enti Amm.ne C.le	0,00	0,00	0,00	0,00	0,00	0,00	0,00	0,00	0,00	0,00	0,00	0,00
- Regione	0,00	0,00	0,00	0,00	0,00	0,00	0,00	75,00	0,00	75,00	0,00	75,00
- Provincie e Citta' metropolitane	0,00	0,00	0,00	0,00	0,00	0,00	0,00	0,00	0,00	0,00	0,00	0,00
- Comuni e Unione Comuni	0,00	14.671,40	0,00	14.671,40	0,00	0,00	0,00	0,00	0,00	0,00	0,00	14.671,40
- Az. sanitarie e Ospedaliere	0,00	0,00	0,00	0,00	0,00	0,00	0,00	0,00	0,00	0,00	0,00	0,00
- Consorzi di comuni e istituzioni	0,00	0,00	0,00	0,00	0,00	0,00	0,00	0,00	0,00	0,00	0,00	0,00
- Comunita' montane	0,00	0,00	0,00	0,00	0,00	0,00	0,00	0,00	0,00	0,00	0,00	0,00
- Aziende di pubblici servizi	0,00	0,00	0,00	0,00	0,00	0,00	0,00	0,00	0,00	0,00	0,00	0,00

COMUNE DI S. STEFANO DI CAMASTRA
Provincia di Messina

RELAZIONE PREVISIONALE PROGRAMMATICA PER IL TRIENNIO 2015 - 2017

segue 5.2 - DATI ANALITICI DI CASSA DELL'ULTIMO CONSUNTIVO DELIBERATO DAL CONSIGLIO PER L'ANNO 2013

Classificazione funzionale Classificazione economica	9 Gestione territorio e dell'ambiente				10 Settore sociale	11 Sviluppo economico					12 Servizi produttivi	Totale generale
	Edilizia resid. pubblica serv. 02	Servizio idrico serv. 04	Altre serv. 01, 03, 05 e 06	Totale		Industr. artig. serv. 04 e 06	Commer. serv. 05	Agric. serv. 07	Altre serv. da 01 a 03	Totale		
- Altri Enti Amm.ne Locale	0,00	0,00	0,00	0,00	0,00	0,00	0,00	0,00	0,00	0,00	0,00	19.360,68
6. Totale trasferimenti correnti (3+4+5)	0,00	14.671,40	0,00	14.671,40	61.732,88	0,00	0,00	75,00	0,00	75,00	0,00	112.726,96
7. Interessi passivi	0,00	0,00	0,00	0,00	0,00	0,00	0,00	0,00	0,00	0,00	0,00	214.979,94
8. Altre spese correnti	0,00	1.893,48	17.919,68	19.813,16	19.882,71	0,00	0,00	0,00	0,00	0,00	0,00	303.645,66
TOTALE SPESE CORRENTI (1+2+6+7+8)	0,00	273.211,50	457.268,34	730.479,84	508.028,06	0,00	0,00	75,00	483,00	558,00	0,00	4.510.560,96
B) SPESE in C/CAPITALE												
1. Costituzione di capitali fissi	0,00	67.575,89	13.273,00	80.848,89	94.262,68	160.420,00	0,00	0,00	0,00	160.420,00	0,00	628.328,68
di cui:												
- beni mobili, macchine e attrezz. tecnico-scient.	0,00	6.481,49	0,00	6.481,49	0,00	0,00	0,00	0,00	0,00	0,00	0,00	62.267,70
Trasferimenti in c/capitale												
2. Trasferimenti a famiglie e Ist. Soc	0,00	0,00	0,00	0,00	0,00	0,00	0,00	0,00	0,00	0,00	0,00	0,00
3. Trasferimenti a imprese private	0,00	0,00	0,00	0,00	0,00	0,00	0,00	0,00	0,00	0,00	0,00	0,00
4. Trasferimenti a Enti pubblici	0,00	0,00	0,00	0,00	0,00	0,00	0,00	0,00	0,00	0,00	0,00	0,00
di cui:												
- Stato e Enti Amm.ne C.le	0,00	0,00	0,00	0,00	0,00	0,00	0,00	0,00	0,00	0,00	0,00	0,00
- Regione	0,00	0,00	0,00	0,00	0,00	0,00	0,00	0,00	0,00	0,00	0,00	0,00
- Provincie e Citta' metropolitane	0,00	0,00	0,00	0,00	0,00	0,00	0,00	0,00	0,00	0,00	0,00	0,00
- Comuni e Unione Comuni	0,00	0,00	0,00	0,00	0,00	0,00	0,00	0,00	0,00	0,00	0,00	0,00
- Az. sanitarie e Ospedaliere	0,00	0,00	0,00	0,00	0,00	0,00	0,00	0,00	0,00	0,00	0,00	0,00

COMUNE DI S. STEFANO DI CAMASTRA
Provincia di Messina

RELAZIONE PREVISIONALE PROGRAMMATICA PER IL TRIENNIO 2015 - 2017

segue 5.2 - DATI ANALITICI DI CASSA DELL'ULTIMO CONSUNTIVO DELIBERATO DAL CONSIGLIO PER L'ANNO 2013

Classificazione funzionale	9 Gestione territorio e dell'ambiente				10 Settore sociale	11 Sviluppo economico					12 Servizi produttivi	Totale generale
	Edilizia resid. pubblica serv. 02	Servizio idrico serv. 04	Altre serv. 01, 03, 05 e 06	Totale		Industr. artig. serv. 04 e 06	Commer. serv. 05	Agric. serv. 07	Altre serv. da 01 a 03	Totale		
Classificazione economica												
- Consorzi di comuni e istituzioni	0,00	0,00	0,00	0,00	0,00	0,00	0,00	0,00	0,00	0,00	0,00	0,00
- Comunita' montane	0,00	0,00	0,00	0,00	0,00	0,00	0,00	0,00	0,00	0,00	0,00	0,00
- Aziende di pubblici servizi	0,00	0,00	0,00	0,00	0,00	0,00	0,00	0,00	0,00	0,00	0,00	0,00
- Altri Enti Amm.ne Locale	0,00	0,00	0,00	0,00	0,00	0,00	0,00	0,00	0,00	0,00	0,00	0,00
5. Totale trasferimenti in c/capitale (2+3+4)	0,00	0,00	0,00	0,00	0,00	0,00	0,00	0,00	0,00	0,00	0,00	0,00
6. Partecipazioni e Conferimenti	0,00	0,00	0,00	0,00	0,00	0,00	0,00	0,00	0,00	0,00	0,00	0,00
7. Concessione di crediti e anticipazioni	0,00	0,00	0,00	0,00	0,00	0,00	0,00	0,00	0,00	0,00	0,00	0,00
TOTALE SPESE in C/CAPITALE (1+5+6+7)	0,00	67.575,89	13.273,00	80.848,89	94.262,68	160.420,00	0,00	0,00	0,00	160.420,00	0,00	628.328,68
TOTALE GENERALE SPESA	0,00	340.787,39	470.541,34	811.328,73	602.290,74	160.420,00	0,00	75,00	483,00	160.978,00	0,00	5.138.889,64

**BILANCIO DI PREVISIONE - PARTE ENTRATA ANNO 2015**

Stampa per Codice di Bilancio

R I S O R S A		Accertamenti ult. eser. chiuso	Previsioni definitive anno in corso	P R E V I S I O N I D I C O M P E T E N Z A			Note
Cod. e Num.	Denominazione			V A R I A Z I O N I		SOMME RISULTANTI	
				Aumento	Diminuzione		
0 0 0.00.0000	FONDO INIZIALE DI CASSA	0,00	0,00	0,00	0,00	0,00	
1 5000 0.00.0000	FONDO PLURIENNALE VINCOLATO PER SPESE CORRENTI	0,00	0,00	87.423,51	0,00	87.423,51	
2 0 0.00.0000	AVANZO DI AMMINISTRAZIONE	0,00	0,00	0,00	0,00	0,00	
2 1 0.00.0000	AVANZO DI AMMINISTRAZIONE : VINCOLATO	0,00	95.000,00	0,00	-29.500,00	65.500,00	
2 2 0.00.0000	AVANZO DI AMMINISTRAZIONE : FINANZIAMENTO INVESTIMENTI	0,00	5.000,00	91.000,00	0,00	96.000,00	
2 3 0.00.0000	AVANZO DI AMMINISTRAZIONE : FONDO AMMORTAMENTO	0,00	0,00	0,00	0,00	0,00	
2 4 0.00.0000	AVANZO DI AMMINISTRAZIONE : NON VINCOLATO	0,00	20.000,00	0,00	-6.500,00	13.500,00	
2 5000 0.00.0000	FONDO PLURIENNALE VINCOLATO PER SPESE IN C/CAPITALE	0,00	0,00	395.142,14	0,00	395.142,14	
TOTALE AVANZO DI AMMINISTRAZIONE / FONDO PLURIENNALE VINCOLATO		0,00	120.000,00	537.565,65	0,00	657.565,65	
TITOLO 1 ENTRATE TRIBUTARIE							
CATEGORIA 1 Imposte							
1010102 1.01.0102	Imposta comunale sulla pubblicita'	3.977,23	5.000,00	0,00	0,00	5.000,00	
1010103 1.01.0103	Imposta comunale addizionale consumo energia elettrica	22.738,75	0,00	0,00	0,00	0,00	
1010105 1.01.0105	Imposta Comunale Immobili	70.026,00	117.200,00	135.334,80	0,00	252.534,80	
1010114 1.01.0114	Addizionale Comunale sul reddito delle persone fisiche	275.106,46	250.000,00	10.000,00	0,00	260.000,00	

BILANCIO DI PREVISIONE - PARTE ENTRATA ANNO 2015

R I S O R S A		Accertamenti ult. eser. chiuso	Previsioni definitive anno in corso	P R E V I S I O N I D I C O M P E T E N Z A		SOMME RISULTANTI	Note
Cod. e Num.	Denominazione			V A R I A Z I O N I			
				Aumento	Diminuzione		
1010118 1.01.0118	IMU - IMPOSTA MUNICIPALE PROPRIA	890.567,47	850.000,00	12.651,01	0,00	862.651,01	
1010120 1.01.0120	TASI - tributo sui servizi indivisibili	0,00	270.000,00	0,00	-95.000,00	175.000,00	
TOTALE CATEGORIA 1		1.262.415,91	1.492.200,00	62.985,81	0,00	1.555.185,81	
CATEGORIA 2 Tasse							
1020106 1.02.0106	T.O.S.A.P. Tassa per l'Occupazione di Spazi ed Aree Pubbliche	53.944,47	51.000,00	5.000,00	0,00	56.000,00	
1020109 1.02.0109	Tares Tarsu e Tia	895.011,72	0,00	0,00	0,00	0,00	
TOTALE CATEGORIA 2		948.956,19	51.000,00	5.000,00	0,00	56.000,00	
CATEGORIA 3 Tributi speciali ed altre entrate tributarie proprie							
1030110 1.03.0110	Diritti per le pubbliche affissioni	890,59	1.972,00	128,00	0,00	2.100,00	
1030119 1.03.0119	Fondo sperimentale di riequilibrio	525.812,00	476.483,00	0,00	-140.333,00	336.150,00	
1030120 1.03.0120	TASI - tributo sui servizi indivisibili	0,00	0,00	0,00	0,00	0,00	
TOTALE CATEGORIA 3		526.702,59	478.455,00	0,00	-140.205,00	338.250,00	

BILANCIO DI PREVISIONE - PARTE ENTRATA ANNO 2015

R I S O R S A		Accertamenti ult. eser. chiuso	Previsioni definitive anno in corso	P R E V I S I O N I D I C O M P E T E N Z A			Note
Cod. e Num.	Denominazione			V A R I A Z I O N I		SOMME RISULTANTI	
				Aumento	Diminuzione		
TITOLO		1					
TOTALE CATEGORIA		1	1.262.415,91	1.492.200,00	62.985,81	0,00	1.555.185,81
TOTALE CATEGORIA		2	948.956,19	51.000,00	5.000,00	0,00	56.000,00
TOTALE CATEGORIA		3	526.702,59	478.455,00	0,00	-140.205,00	338.250,00
TOTALE TITOLO		1	2.738.074,69	2.021.655,00	0,00	-72.219,19	1.949.435,81

BILANCIO DI PREVISIONE - PARTE ENTRATA ANNO 2015

R I S O R S A		Accertamenti ult. eser. chiuso	Previsioni definitive anno in corso	P R E V I S I O N I D I C O M P E T E N Z A			Note
Cod. e Num.	Denominazione			V A R I A Z I O N I		SOMME RISULTANTI	
				Aumento	Diminuzione		
TITOLO	2	ENTRATE DERIVANTI DA CONTRIBUTI E TRASF. CORRENTI DELLO STATO, DELLA REGIONE E DI ALTRI ENTI PUBBLICI ANCHE IN RAPPORTO ALL'ESERCIZIO DI FUNZ. DELEG.					
CATEGORIA	1	Contributi e trasferimenti correnti dallo Stato					
2010201	Trasferimenti dallo Stato : Fondo ordinario	83.800,00	0,00	0,00	0,00	0,00	
2.01.0201							
2010202	Trasferimenti dallo Stato: Fondo consolidato	0,00	0,00	0,00	0,00	0,00	
2.01.0202							
2010203	Trasferimenti dallo Stato: Fondo perequativo degli squilibri della fiscalita' locale	0,00	0,00	0,00	0,00	0,00	
2.01.0203							
2010204	Trasferimenti dallo Stato: Fondo per lo sviluppo degli investimenti	140.809,52	140.806,00	3,00	0,00	140.809,00	
2.01.0204							
2010205	Contributo dello Stato nelle spese per gli uffici giudiziari	15.000,00	15.000,00	0,00	-15.000,00	0,00	
2.01.0205							
2010206	Contributi dello Stato per finalita' diverse	138.918,50	33.000,00	2.000,00	0,00	35.000,00	
2.01.0206							
2010209	Trasferimenti compensativi ICI abitazione principale	0,00	0,00	0,00	0,00	0,00	
2.01.0209							
TOTALE CATEGORIA	1	378.528,02	188.806,00	0,00	-12.997,00	175.809,00	
CATEGORIA	2	Contributi e trasferimenti correnti dalla Regione					
2020210	Trasferimento correnti della Regione	653.367,90	653.368,00	0,00	0,00	653.368,00	
2.02.0210							
2020211	Trasferimenti correnti dalla Regione L.R. 6/97	1.285.000,00	1.308.200,00	152.800,00	0,00	1.461.000,00	
2.02.0211							
2020213	Trasferimenti regionali L.R. 431/98 art. 11	31.124,54	85.000,00	0,00	0,00	85.000,00	
2.02.0213							
TOTALE CATEGORIA	2	1.969.492,44	2.046.568,00	152.800,00	0,00	2.199.368,00	
CATEGORIA	5	Contributi e trasferimenti correnti da altri enti del settore pubblico					
2050222	Contributi e trasferimenti da province e Citta' Metropolitane	60.630,52	118.000,00	2.000,00	0,00	120.000,00	
2.05.0222							

BILANCIO DI PREVISIONE - PARTE ENTRATA ANNO 2015

R I S O R S A		Accertamenti ult. eser. chiuso	Previsioni definitive anno in corso	P R E V I S I O N I D I C O M P E T E N Z A			Note
Cod. e Num.	Denominazione			V A R I A Z I O N I		SOMME RISULTANTI	
				Aumento	Diminuzione		
TOTALE CATEGORIA	5	60.630,52	118.000,00	2.000,00	0,00	120.000,00	

BILANCIO DI PREVISIONE - PARTE ENTRATA ANNO 2015

R I S O R S A		Accertamenti ult. eser. chiuso	Previsioni definitive anno in corso	P R E V I S I O N I D I C O M P E T E N Z A			Note
Cod. e Num.	Denominazione			V A R I A Z I O N I		SOMME RISULTANTI	
				Aumento	Diminuzione		
TITOLO							
	2						
TOTALE CATEGORIA	1	378.528,02	188.806,00	0,00	-12.997,00	175.809,00	
TOTALE CATEGORIA	2	1.969.492,44	2.046.568,00	152.800,00	0,00	2.199.368,00	
TOTALE CATEGORIA	5	60.630,52	118.000,00	2.000,00	0,00	120.000,00	
TOTALE TITOLO	2	2.408.650,98	2.353.374,00	141.803,00	0,00	2.495.177,00	

BILANCIO DI PREVISIONE - PARTE ENTRATA ANNO 2015

R I S O R S A		Accertamenti ult. eser. chiuso	Previsioni definitive anno in corso	P R E V I S I O N I D I C O M P E T E N Z A			Note
Cod. e Num.	Denominazione			V A R I A Z I O N I		SOMME RISULTANTI	
				Aumento	Diminuzione		
TITOLO	3	ENTRATE EXTRATRIBUTARIE					
CATEGORIA	1	Proventi dei servizi pubblici					
3010301	Diritti sugli atti dello stato civile	0,00	0,00	300,00	0,00	300,00	
3.01.0301							
3010302	Diritti di segreteria	5.099,63	11.500,00	0,00	0,00	11.500,00	
3.01.0302							
3010303	Diritti per il rilascio carte d'identita'	2.613,00	2.500,00	0,00	0,00	2.500,00	
3.01.0303							
3010304	Diritti di sopralluogo e numerazione civica	14.000,00	14.000,00	0,00	0,00	14.000,00	
3.01.0304							
3010305	Proventi dall'acquedotto montano	0,00	0,00	0,00	0,00	0,00	
3.01.0305							
3010306	Diritti e canoni per la raccolta e depurazione di acque reflue	0,00	0,00	0,00	0,00	0,00	
3.01.0306							
3010308	Sanzioni amministrative e pecuniarie per violazioni a regolamenti com.li ordinanze e altre norme	4.765,09	5.000,00	0,00	0,00	5.000,00	
3.01.0308							
3010310	Proventi servizio refezione scolastica	12.672,48	12.000,00	0,00	0,00	12.000,00	
3.01.0310							
3010311	Proventi servizio trasporto scolastico	2.145,00	2.000,00	0,00	0,00	2.000,00	
3.01.0311							
3010312	Proventi servizio asili nido	9.080,06	10.000,00	0,00	-4.000,00	6.000,00	
3.01.0312							
3010316	Proventi TIA tariffa igiene ambientale	0,00	0,00	0,00	0,00	0,00	
3.01.0316							
3010317	Proventi dall'acquedotto comunale	180.000,00	360.000,00	437.255,34	0,00	797.255,34	
3.01.0317							
3010318	TARI - Tributo diretto alla copertura dei costi relativi al servizio di gestione dei rifiuti	0,00	878.800,00	0,00	-78.800,00	800.000,00	
3.01.0318							
3010320	Proventi dei servizi cimiteriali	12.838,48	18.000,00	0,00	0,00	18.000,00	
3.01.0320							

BILANCIO DI PREVISIONE - PARTE ENTRATA ANNO 2015

R I S O R S A		Accertamenti ult. eser. chiuso	Previsioni definitive anno in corso	P R E V I S I O N I D I C O M P E T E N Z A			Note
Cod. e Num.	Denominazione			V A R I A Z I O N I		SOMME RISULTANTI	
				Aumento	Diminuzione		
3010328 3.01.0328	Proventi del settore vigilanza	16.000,00	24.000,00	0,00	0,00	24.000,00	
3010332 3.01.0332	Proventi settore edilizia privata	82,64	800,00	200,00	0,00	1.000,00	
TOTALE CATEGORIA 1		259.296,38	1.338.600,00	354.955,34	0,00	1.693.555,34	
CATEGORIA 2 Proventi dei beni dell'ente							
3020356 3.02.0356	Canoni di locazione immobili	66.267,62	111.200,00	18.000,00	0,00	129.200,00	
TOTALE CATEGORIA 2		66.267,62	111.200,00	18.000,00	0,00	129.200,00	
CATEGORIA 3 Interessi su anticipazioni e crediti							
3030362 3.03.0362	Interessi su anticipazioni e crediti	6.303,55	2.000,00	0,00	-1.000,00	1.000,00	
TOTALE CATEGORIA 3		6.303,55	2.000,00	0,00	-1.000,00	1.000,00	
CATEGORIA 5 Proventi diversi.							
3050346 3.05.0346	Proventi di servizi comunali diversi	42.016,05	61.500,00	0,00	0,00	61.500,00	
3050351 3.05.0351	Concorso degli utenti nelle spese del servizio soggiorni climatici per anziani	8.930,63	6.000,00	0,00	0,00	6.000,00	
3050377 3.05.0377	Concorso e/o rimborso spese da soggetti diversi	0,00	0,00	0,00	0,00	0,00	
TOTALE CATEGORIA 5		50.946,68	67.500,00	0,00	0,00	67.500,00	

BILANCIO DI PREVISIONE - PARTE ENTRATA ANNO 2015

R I S O R S A		Accertamenti ult. eser. chiuso	Previsioni definitive anno in corso	P R E V I S I O N I D I C O M P E T E N Z A			Note
Cod. e Num.	Denominazione			V A R I A Z I O N I		SOMME RISULTANTI	
				Aumento	Diminuzione		
TITOLO							
	3						
TOTALE CATEGORIA	1	259.296,38	1.338.600,00	354.955,34	0,00	1.693.555,34	
TOTALE CATEGORIA	2	66.267,62	111.200,00	18.000,00	0,00	129.200,00	
TOTALE CATEGORIA	3	6.303,55	2.000,00	0,00	-1.000,00	1.000,00	
TOTALE CATEGORIA	5	50.946,68	67.500,00	0,00	0,00	67.500,00	
TOTALE TITOLO	3	382.814,23	1.519.300,00	371.955,34	0,00	1.891.255,34	

BILANCIO DI PREVISIONE - PARTE ENTRATA ANNO 2015

R I S O R S A		Accertamenti ult. eser. chiuso	Previsioni definitive anno in corso	P R E V I S I O N I D I C O M P E T E N Z A			Note
Cod. e Num.	Denominazione			V A R I A Z I O N I		SOMME RISULTANTI	
				Aumento	Diminuzione		
TITOLO	4	ENTRATE DERIVANTI DA ALIENAZIONI, DA TRASFERIMENTI DI CAPITALE E DA RISCOSSIONI DI CREDITI					
CATEGORIA	1	Alienazione di beni patrimoniali					
4010401	Alienazione di beni immobili	5.460,00	0,00	55.000,00	0,00	55.000,00	
4.01.0401							
4010402	Alienazione beni mobili e attrezzature	0,00	0,00	0,00	0,00	0,00	
4.01.0402							
4010404	Proventi di concessioni cimiteriali	4.844,00	150.000,00	262.325,93	0,00	412.325,93	
4.01.0404							
TOTALE CATEGORIA	1	10.304,00	150.000,00	317.325,93	0,00	467.325,93	
CATEGORIA	2	Trasferimenti di capitale dallo Stato					
4020406	Contributi dello Stato per il finanziamento di spese di investimento	0,00	0,00	0,00	0,00	0,00	
4.02.0406							
TOTALE CATEGORIA	2	0,00	0,00	0,00	0,00	0,00	
CATEGORIA	3	Trasferimenti di capitale dalla Regione					
4030407	Contributi della regione per il finanziamento di spese di investimento	315.847,12	424.700,00	174.831,00	-100.094,18	499.436,82	
4.03.0407							
TOTALE CATEGORIA	3	315.847,12	424.700,00	74.736,82	0,00	499.436,82	
CATEGORIA	4	Trasferimenti di capitale da altri enti del settore pubblico					
4040408	Trasferimenti di capitale da altri enti del settore pubblico	0,00	0,00	0,00	0,00	0,00	
4.04.0408							
TOTALE CATEGORIA	4	0,00	0,00	0,00	0,00	0,00	
CATEGORIA	5	Trasferimenti di capitale da altri soggetti					
4050409	Trasferimenti di capitale da imprese	0,00	0,00	50.000,00	0,00	50.000,00	
4.05.0409							
4050418	Proventi delle concessioni edilizie	84.842,43	65.000,00	0,00	0,00	65.000,00	
4.05.0418							
TOTALE CATEGORIA	5	84.842,43	65.000,00	50.000,00	0,00	115.000,00	
CATEGORIA	6	Riscossione di crediti					

BILANCIO DI PREVISIONE - PARTE ENTRATA ANNO 2015

R I S O R S A		Accertamenti ult. eser. chiuso	Previsioni definitive anno in corso	P R E V I S I O N I D I C O M P E T E N Z A			Note
Cod. e Num.	Denominazione			V A R I A Z I O N I		SOMME RISULTANTI	
				Aumento	Diminuzione		
4060410 4.06.0410	Riscossione di crediti	127.207,98	0,00	0,00	0,00	0,00	
TOTALE CATEGORIA 6		127.207,98	0,00	0,00	0,00	0,00	

BILANCIO DI PREVISIONE - PARTE ENTRATA ANNO 2015

R I S O R S A		Accertamenti ult. eser. chiuso	Previsioni definitive anno in corso	P R E V I S I O N I D I C O M P E T E N Z A			Note
Cod. e Num.	Denominazione			V A R I A Z I O N I		SOMME RISULTANTI	
				Aumento	Diminuzione		
TITOLO		4					
TOTALE CATEGORIA	1	10.304,00	150.000,00	317.325,93	0,00	467.325,93	
TOTALE CATEGORIA	2	0,00	0,00	0,00	0,00	0,00	
TOTALE CATEGORIA	3	315.847,12	424.700,00	74.736,82	0,00	499.436,82	
TOTALE CATEGORIA	4	0,00	0,00	0,00	0,00	0,00	
TOTALE CATEGORIA	5	84.842,43	65.000,00	50.000,00	0,00	115.000,00	
TOTALE CATEGORIA	6	127.207,98	0,00	0,00	0,00	0,00	
TOTALE TITOLO	4	538.201,53	639.700,00	442.062,75	0,00	1.081.762,75	

BILANCIO DI PREVISIONE - PARTE ENTRATA ANNO 2015

R I S O R S A		Accertamenti ult. eser. chiuso	Previsioni definitive anno in corso	P R E V I S I O N I D I C O M P E T E N Z A			Note
Cod. e Num.	Denominazione			V A R I A Z I O N I		SOMME RISULTANTI	
				Aumento	Diminuzione		
TITOLO		5	ENTRATE DERIVANTI DA ACCENSIONE DI PRESTITI				
CATEGORIA		1	Anticipazioni di cassa				
5010501 5.01.0501	Anticipazioni di cassa	192.466,85	1.200.000,00	3.800.000,00	0,00	5.000.000,00	
TOTALE CATEGORIA		1	192.466,85	1.200.000,00	3.800.000,00	0,00	5.000.000,00
CATEGORIA		3	Assunzione di mutui e prestiti				
5030503 5.03.0503	Assunzione di mutui e prestiti	0,00	0,00	1.100.000,00	0,00	1.100.000,00	

BILANCIO DI PREVISIONE - PARTE ENTRATA ANNO 2015

R I S O R S A		Accertamenti ult. eser. chiuso	Previsioni definitive anno in corso	P R E V I S I O N I D I C O M P E T E N Z A			Note
Cod. e Num.	Denominazione			V A R I A Z I O N I		SOMME RISULTANTI	
				Aumento	Diminuzione		
TITOLO							
	5						
TOTALE CATEGORIA	1	192.466,85	1.200.000,00	3.800.000,00	0,00	5.000.000,00	
TOTALE CATEGORIA	3	0,00	0,00	1.100.000,00	0,00	1.100.000,00	
TOTALE TITOLO	5	192.466,85	1.200.000,00	4.900.000,00	0,00	6.100.000,00	

BILANCIO DI PREVISIONE - PARTE ENTRATA ANNO 2015

R I S O R S A		Accertamenti ult. eser. chiuso	Previsioni definitive anno in corso	P R E V I S I O N I D I C O M P E T E N Z A			Note
Cod. e Num.	Denominazione			V A R I A Z I O N I		SOMME RISULTANTI	
				Aumento	Diminuzione		
TITOLO 6 ENTRATE DA SERVIZI PER CONTO DI TERZI							
6.01.0000	Ritenute previdenziali e assistenziali al personale	195.168,45	275.000,00	0,00	0,00	275.000,00	
6.01.0000							
6.02.0000	Ritenute erariali	388.134,49	670.000,00	650.000,00	0,00	1.320.000,00	
6.02.0000							
6.03.0000	Altre ritenute al personale per conto di terzi	155.072,60	250.000,00	0,00	0,00	250.000,00	
6.03.0000							
6.04.0000	Depositi cauzionali	0,00	40.000,00	0,00	0,00	40.000,00	
6.04.0000							
6.05.0000	Rimborso spese per servizi per conto di terzi	21.731,55	1.350.000,00	0,00	0,00	1.350.000,00	
6.05.0000							
6.06.0000	Rimborso di anticipazione di fondi per il servizio economato	24.950,00	45.000,00	0,00	0,00	45.000,00	
6.06.0000							
6.07.0000	Depositi per spese contrattuali	426,00	20.000,00	0,00	0,00	20.000,00	
6.07.0000							
TOTALE TITOLO 6		785.483,09	2.650.000,00	650.000,00	0,00	3.300.000,00	

BILANCIO DI PREVISIONE - PARTE ENTRATA ANNO 2015

R I S O R S A		Accertamenti ult. eser. chiuso	Previsioni definitive anno in corso	P R E V I S I O N I D I C O M P E T E N Z A			Note
Cod. e Num.	Denominazione			V A R I A Z I O N I		SOMME RISULTANTI	
				Aumento	Diminuzione		
RIEPILOGO FINALE							
TOTALE TITOLO	1	2.738.074,69	2.021.655,00	0,00	-72.219,19	1.949.435,81	
TOTALE TITOLO	2	2.408.650,98	2.353.374,00	141.803,00	0,00	2.495.177,00	
TOTALE TITOLO	3	382.814,23	1.519.300,00	371.955,34	0,00	1.891.255,34	
TOTALE TITOLO	4	538.201,53	639.700,00	442.062,75	0,00	1.081.762,75	
TOTALE TITOLO	5	192.466,85	1.200.000,00	4.900.000,00	0,00	6.100.000,00	
TOTALE TITOLO	6	785.483,09	2.650.000,00	650.000,00	0,00	3.300.000,00	
AVANZO DI AMMINISTRAZIONE		0,00	120.000,00	537.565,65	0,00	657.565,65	
TOTALE ENTRATA		7.045.691,37	10.384.029,00	6.433.601,90	0,00	16.817.630,90	
TOTALE GENERALE ENTRATA		7.045.691,37	10.504.029,00	6.971.167,55	0,00	17.475.196,55	

**BILANCIO DI PREVISIONE - PARTE USCITA ANNO 2015**

Stampa per Codice di Bilancio

INTERVENTO		Impegni ult. eser. chiuso	Previsioni definitive anno in corso	PREVISIONI DI COMPETENZA			Note
Cod. e Num.	Denominazione			VARIAZIONI		SOMME RISULTANTI	
				Aumento	Diminuzione		
TITOLO	1	SPESE CORRENTI					
FUNZIONE	1	FUNZIONI GENERALI DI AMMINISTRAZIONE, DI GESTIONE E DI CONTROLLO					
SERVIZIO	1	Organi istituzionali, partecipazione e decentramento					
1010102 1.01.01.02	Acquisto di beni di consumo e/o di materie prime	579,07	700,00	0,00	0,00	700,00	
1010103 1.01.01.03	Prestazioni di servizi	86.993,35	98.516,60	12.697,50	-916,60	110.297,50	
1010107 1.01.01.07	Imposte e tasse	4.500,00	5.000,00	0,00	0,00	5.000,00	
TOTALE SERVIZIO	1	92.072,42	104.216,60	11.780,90	0,00	115.997,50	
SERVIZIO	2	Segreteria generale, personale e organizzazione					
1010201 1.01.02.01	Personale	331.944,37	336.300,00	36.720,61	-15.600,00	357.420,61	
1010202 1.01.02.02	Acquisto di beni di consumo e/o di materie prime	20.326,85	24.000,00	1.486,40	0,00	25.486,40	
1010203 1.01.02.03	Prestazioni di servizi	178.249,72	185.300,00	103.347,27	0,00	288.647,27	
1010205 1.01.02.05	Trasferimenti	18.454,50	25.000,00	65.956,82	-3.000,00	87.956,82	
1010207 1.01.02.07	Imposte e tasse	22.009,70	23.800,00	969,46	0,00	24.769,46	
1010208 1.01.02.08	Oneri straordinari della gestione corrente	25.168,00	85.000,00	0,00	-24.600,00	60.400,00	
TOTALE SERVIZIO	2	596.153,14	679.400,00	165.280,56	0,00	844.680,56	
SERVIZIO	3	Gestione economica, finanziaria, programmazione, provveditorato e controllo di gestione					
1010301 1.01.03.01	Personale	143.733,57	143.500,00	7.033,97	-24.664,56	125.869,41	

BILANCIO DI PREVISIONE - PARTE USCITA ANNO 2015

INTERVENTO		Impegni ult. eser. chiuso	Previsioni definitive anno in corso	PREVISIONI DI COMPETENZA			Note
Cod. e Num.	Denominazione			VARIAZIONI		SOMME RISULTANTI	
				Aumento	Diminuzione		
1010302 1.01.03.02	Acquisto di beni di consumo e/o di materie prime	494,20	2.500,00	965,99	0,00	3.465,99	
1010303 1.01.03.03	Prestazioni di servizi	7.613,85	10.400,00	500,00	0,00	10.900,00	
1010306 1.01.03.06	Interessi passivi ed oneri finanziari diversi	214.979,94	221.379,00	4.443,05	-10.338,00	215.484,05	
1010307 1.01.03.07	Imposte e tasse	9.504,29	9.600,00	0,00	-1.792,00	7.808,00	
TOTALE SERVIZIO 3		376.325,85	387.379,00	0,00	-23.851,55	363.527,45	
SERVIZIO 4 Gestione delle entrate tributarie e servizi fiscali							
1010401 1.01.04.01	Personale	61.932,09	63.270,00	0,00	-150,00	63.120,00	
1010402 1.01.04.02	Acquisto di beni di consumo e/o di materie prime	3.267,36	6.000,00	0,00	-707,20	5.292,80	
1010403 1.01.04.03	Prestazioni di servizi	6.747,85	22.100,00	4.033,52	-1.540,00	24.593,52	
1010405 1.01.04.05	Trasferimenti	3.453,93	6.000,00	0,00	-1.108,00	4.892,00	
1010407 1.01.04.07	Imposte e tasse	5.312,66	12.235,00	0,00	-2.000,00	10.235,00	
TOTALE SERVIZIO 4		80.713,89	109.605,00	0,00	-1.471,68	108.133,32	
SERVIZIO 5 Gestione dei beni demaniali e patrimoniali							
1010501 1.01.05.01	Personale	32.282,06	32.380,00	10,00	0,00	32.390,00	
1010502 1.01.05.02	Acquisto di beni di consumo e/o di materie prime	0,00	300,00	200,00	0,00	500,00	
1010503 1.01.05.03	Prestazioni di servizi	0,00	300,00	300,00	0,00	600,00	
1010507 1.01.05.07	Imposte e tasse	2.165,24	2.175,00	5,00	0,00	2.180,00	

BILANCIO DI PREVISIONE - PARTE USCITA ANNO 2015

INTERVENTO		Impegni ult. eser. chiuso	Previsioni definitive anno in corso	PREVISIONI DI COMPETENZA			Note
Cod. e Num.	Denominazione			VARIAZIONI		SOMME RISULTANTI	
				Aumento	Diminuzione		
TOTALE SERVIZIO 5		34.447,30	35.155,00	515,00	0,00	35.670,00	
SERVIZIO 6 Ufficio tecnico							
1010601 1.01.06.01	Personale	91.191,15	134.035,00	0,00	-1.085,00	132.950,00	
1010602 1.01.06.02	Acquisto di beni di consumo e/o di materie prime	4.934,74	8.000,00	500,00	-500,00	8.000,00	
1010603 1.01.06.03	Prestazioni di servizi	19.306,72	29.500,00	18.084,36	0,00	47.584,36	
1010607 1.01.06.07	Imposte e tasse	2.675,94	8.340,00	900,00	0,00	9.240,00	
1010608 1.01.06.08	Oneri straordinari della gestione corrente	92.876,83	95.000,00	0,00	-75.000,00	20.000,00	
TOTALE SERVIZIO 6		210.985,38	274.875,00	0,00	-57.100,64	217.774,36	
SERVIZIO 7 Anagrafe, stato civile, elettorale, leva e servizio statistico							
1010701 1.01.07.01	Personale	30.932,84	31.040,00	0,00	0,00	31.040,00	
1010702 1.01.07.02	Acquisto di beni di consumo e/o di materie prime	1.185,46	1.500,00	224,48	0,00	1.724,48	
1010703 1.01.07.03	Prestazioni di servizi	2.982,41	5.500,00	0,00	0,00	5.500,00	
1010705 1.01.07.05	Trasferimenti	0,00	2.200,00	0,00	-1.313,83	886,17	
1010707 1.01.07.07	Imposte e tasse	2.076,03	2.086,00	0,00	0,00	2.086,00	
TOTALE SERVIZIO 7		37.176,74	42.326,00	0,00	-1.089,35	41.236,65	
SERVIZIO 8 Altri servizi generali							
1010801 1.01.08.01	Personale	765.769,91	780.530,00	137.748,53	-4.530,00	913.748,53	

BILANCIO DI PREVISIONE - PARTE USCITA ANNO 2015

INTERVENTO		Impegni ult. eser. chiuso	Previsioni definitive anno in corso	PREVISIONI DI COMPETENZA		SOMME RISULTANTI	Note
Cod. e Num.	Denominazione			VARIAZIONI			
				Aumento	Diminuzione		
1010802 1.01.08.02	Acquisto di beni di consumo e/o di materie prime	16.798,76	16.000,00	991,59	0,00	16.991,59	
1010803 1.01.08.03	Prestazioni di servizi	57.358,41	117.500,00	32.832,16	0,00	150.332,16	
1010804 1.01.08.04	Utilizzo di beni di terzi	15.137,60	18.000,00	0,00	-18.000,00	0,00	
1010805 1.01.08.05	Trasferimenti	4.246,83	5.000,00	0,00	-500,00	4.500,00	
1010807 1.01.08.07	Imposte e tasse	48.788,83	50.100,00	8.319,88	-800,00	57.619,88	
1010808 1.01.08.08	Oneri straordinari della gestione corrente	0,00	6.000,00	0,00	-6.000,00	0,00	
1010810 1.01.08.10	Fondo svalutazione crediti	5.000,00	0,00	0,00	0,00	0,00	
1010811 1.01.08.11	Fondo di riserva	0,00	4.633,40	15.366,60	0,00	20.000,00	
TOTALE SERVIZIO 8		913.100,34	997.763,40	165.428,76	0,00	1.163.192,16	
TOTALE FUNZIONE 1		2.340.975,06	2.630.720,00	259.492,00	0,00	2.890.212,00	
FUNZIONE 2 FUNZIONI RELATIVE ALLA GIUSTIZIA							
SERVIZIO 1 Uffici giudiziari							
1020102 1.02.01.02	Acquisto di beni di consumo e/o di materie prime	500,00	1.500,00	0,00	-1.500,00	0,00	
1020103 1.02.01.03	Prestazioni di servizi	5.436,50	7.000,00	0,00	-7.000,00	0,00	
1020104 1.02.01.04	Utilizzo di beni di terzi	13.525,44	15.000,00	0,00	-15.000,00	0,00	
1020107 1.02.01.07	Imposte e tasse	0,00	800,00	0,00	-800,00	0,00	
TOTALE SERVIZIO 1		19.461,94	24.300,00	0,00	-24.300,00	0,00	

BILANCIO DI PREVISIONE - PARTE USCITA ANNO 2015

INTERVENTO		Impegni ult. eser. chiuso	Previsioni definitive anno in corso	PREVISIONI DI COMPETENZA			Note
Cod. e Num.	Denominazione			VARIAZIONI		SOMME RISULTANTI	
				Aumento	Diminuzione		
TOTALE FUNZIONE 2		19.461,94	24.300,00	0,00	-24.300,00	0,00	
FUNZIONE 3 FUNZIONI DI POLIZIA LOCALE							
SERVIZIO 1 Polizia municipale							
1030101 1.03.01.01	Personale	246.102,43	257.600,00	5.510,00	0,00	263.110,00	
1030102 1.03.01.02	Acquisto di beni di consumo e/o di materie prime	6.977,49	11.500,00	0,00	-5.500,00	6.000,00	
1030103 1.03.01.03	Prestazioni di servizi	6.026,05	6.000,00	3.242,01	0,00	9.242,01	
1030107 1.03.01.07	Imposte e tasse	12.917,99	19.000,00	307,50	-1.000,00	18.307,50	
TOTALE SERVIZIO 1		272.023,96	294.100,00	2.559,51	0,00	296.659,51	
TOTALE FUNZIONE 3		272.023,96	294.100,00	2.559,51	0,00	296.659,51	
FUNZIONE 4 FUNZIONI DI ISTRUZIONE PUBBLICA							
SERVIZIO 1 Scuola materna							
1040102 1.04.01.02	Acquisto di beni di consumo e/o di materie prime	3.961,89	5.000,00	323,54	0,00	5.323,54	
1040103 1.04.01.03	Prestazioni di servizi	4.002,50	7.500,00	2.615,70	0,00	10.115,70	
TOTALE SERVIZIO 1		7.964,39	12.500,00	2.939,24	0,00	15.439,24	
SERVIZIO 2 Istruzione elementare							
1040202 1.04.02.02	Acquisto di beni di consumo e/o di materie prime	8.710,00	9.500,00	1.704,30	0,00	11.204,30	
1040203 1.04.02.03	Prestazioni di servizi	9.320,00	13.000,00	710,28	0,00	13.710,28	
TOTALE SERVIZIO 2		18.030,00	22.500,00	2.414,58	0,00	24.914,58	
SERVIZIO 3 Istruzione media							

BILANCIO DI PREVISIONE - PARTE USCITA ANNO 2015

INTERVENTO		Impegni ult. eser. chiuso	Previsioni definitive anno in corso	PREVISIONI DI COMPETENZA			Note
Cod. e Num.	Denominazione			VARIAZIONI		SOMME RISULTANTI	
				Aumento	Diminuzione		
1040302 1.04.03.02	Acquisto di beni di consumo e/o di materie prime	9.881,00	9.000,00	1.204,30	0,00	10.204,30	
1040303 1.04.03.03	Prestazioni di servizi	13.665,00	17.000,00	9.791,04	0,00	26.791,04	
1040305 1.04.03.05	Trasferimenti	1.600,00	4.000,00	1.000,00	0,00	5.000,00	
TOTALE SERVIZIO 3		25.146,00	30.000,00	11.995,34	0,00	41.995,34	
SERVIZIO 5 Assistenza scolastica, trasporto, refezione ed altri servizi							
1040501 1.04.05.01	Personale	27.068,25	27.585,00	0,00	-380,00	27.205,00	
1040502 1.04.05.02	Acquisto di beni di consumo e/o di materie prime	5.341,10	6.000,00	0,00	0,00	6.000,00	
1040503 1.04.05.03	Prestazioni di servizi	76.340,48	106.300,00	6.200,00	-6.376,60	106.123,40	
1040505 1.04.05.05	Trasferimenti	29.071,65	67.000,00	1.256,03	0,00	68.256,03	
1040507 1.04.05.07	Imposte e tasse	2.716,60	3.320,00	0,00	0,00	3.320,00	
TOTALE SERVIZIO 5		140.538,08	210.205,00	699,43	0,00	210.904,43	
TOTALE FUNZIONE 4		191.678,47	275.205,00	18.048,59	0,00	293.253,59	
FUNZIONE 5 FUNZIONI RELATIVE ALLA CULTURA E AI BENI CULTURALI							
SERVIZIO 1 Biblioteche, musei e pinacoteche							
1050101 1.05.01.01	Personale	63.438,56	46.887,00	0,00	-11.587,00	35.300,00	
1050102 1.05.01.02	Acquisto di beni di consumo e/o di materie prime	4.607,01	4.000,00	500,00	0,00	4.500,00	
1050103 1.05.01.03	Prestazioni di servizi	40.909,83	46.400,00	0,00	-1.569,10	44.830,90	

BILANCIO DI PREVISIONE - PARTE USCITA ANNO 2015

INTERVENTO		Impegni ult. eser. chiuso	Previsioni definitive anno in corso	PREVISIONI DI COMPETENZA			Note
Cod. e Num.	Denominazione			VARIAZIONI		SOMME RISULTANTI	
				Aumento	Diminuzione		
1050107 1.05.01.07	Imposte e tasse	4.221,17	3.170,00	0,00	-820,00	2.350,00	
TOTALE SERVIZIO 1		113.176,57	100.457,00	0,00	-13.476,10	86.980,90	
SERVIZIO 2 Teatri, attivita' culturali e servizi diversi nel settore culturale							
1050202 1.05.02.02	Acquisto di beni di consumo e/o di materie prime	290,00	500,00	690,00	0,00	1.190,00	
1050203 1.05.02.03	Prestazioni di servizi	5.453,70	5.000,00	2.018,00	0,00	7.018,00	
1050205 1.05.02.05	Trasferimenti	300,00	500,00	500,00	0,00	1.000,00	
TOTALE SERVIZIO 2		6.043,70	6.000,00	3.208,00	0,00	9.208,00	
TOTALE FUNZIONE 5		119.220,27	106.457,00	0,00	-10.268,10	96.188,90	
FUNZIONE 6 FUNZIONI NEL SETTORE SPORTIVO E RICREATIVO							
SERVIZIO 2 Stadio comunale, palazzo dello sport e altri impianti							
1060202 1.06.02.02	Acquisto di beni di consumo e/o di materie prime	0,00	0,00	0,00	0,00	0,00	
1060203 1.06.02.03	Prestazioni di servizi	0,00	2.500,00	1.133,90	0,00	3.633,90	
1060204 1.06.02.04	Utilizzo di beni di terzi	0,00	1.700,00	0,00	0,00	1.700,00	
TOTALE SERVIZIO 2		0,00	4.200,00	1.133,90	0,00	5.333,90	
SERVIZIO 3 Manifestazioni diverse nel settore sportivo e ricreativo							
1060302 1.06.03.02	Acquisto di beni di consumo e/o di materie prime	0,00	0,00	0,00	0,00	0,00	
1060305 1.06.03.05	Trasferimenti	0,00	0,00	5.000,00	0,00	5.000,00	
TOTALE SERVIZIO 3		0,00	0,00	5.000,00	0,00	5.000,00	
TOTALE FUNZIONE 6		0,00	4.200,00	6.133,90	0,00	10.333,90	

BILANCIO DI PREVISIONE - PARTE USCITA ANNO 2015

INTERVENTO		Impegni ult. eser. chiuso	Previsioni definitive anno in corso	PREVISIONI DI COMPETENZA			Note
Cod. e Num.	Denominazione			VARIAZIONI		SOMME RISULTANTI	
				Aumento	Diminuzione		
FUNZIONE	7	FUNZIONI NEL CAMPO TURISTICO					
SERVIZIO	1	Servizi turistici					
1070102 1.07.01.02	Acquisto di beni di consumo e/o di materie prime	800,00	1.000,00	500,00	0,00	1.500,00	
1070103 1.07.01.03	Prestazioni di servizi	3.789,99	2.000,00	500,00	0,00	2.500,00	
TOTALE SERVIZIO	1	4.589,99	3.000,00	1.000,00	0,00	4.000,00	
SERVIZIO	2	Manifestazioni turistiche					
1070202 1.07.02.02	Acquisto di beni di consumo e/o di materie prime	886,87	1.000,00	1.150,00	0,00	2.150,00	
1070203 1.07.02.03	Prestazioni di servizi	65.255,36	60.450,00	14.496,01	0,00	74.946,01	
1070205 1.07.02.05	Trasferimenti	0,00	8.000,00	0,00	-1.000,00	7.000,00	
TOTALE SERVIZIO	2	66.142,23	69.450,00	14.646,01	0,00	84.096,01	
TOTALE FUNZIONE	7	70.732,22	72.450,00	15.646,01	0,00	88.096,01	
FUNZIONE	8	FUNZIONI NEL CAMPO DELLA VIABILITA' E DEI TRASPORTI					
SERVIZIO	1	Viabilita' , circolazione stradale e servizi connessi					
1080102 1.08.01.02	Acquisto di beni di consumo e/o di materie prime	2.914,70	3.000,00	7.000,00	0,00	10.000,00	
1080103 1.08.01.03	Prestazioni di servizi	1.500,00	4.800,00	388,38	0,00	5.188,38	
TOTALE SERVIZIO	1	4.414,70	7.800,00	7.388,38	0,00	15.188,38	
SERVIZIO	2	Illuminazione pubblica e servizi connessi					
1080203 1.08.02.03	Prestazioni di servizi	270.000,00	270.000,00	0,00	-50.000,00	220.000,00	
TOTALE SERVIZIO	2	270.000,00	270.000,00	0,00	-50.000,00	220.000,00	
TOTALE FUNZIONE	8	274.414,70	277.800,00	0,00	-42.611,62	235.188,38	

BILANCIO DI PREVISIONE - PARTE USCITA ANNO 2015

INTERVENTO		Impegni ult. eser. chiuso	Previsioni definitive anno in corso	PREVISIONI DI COMPETENZA			Note
Cod. e Num.	Denominazione			VARIAZIONI		SOMME RISULTANTI	
				Aumento	Diminuzione		
FUNZIONE	9	FUNZIONI RIGUARDANTI LA GESTIONE DEL TERRITORIO E DELL' AMBIENTE					
SERVIZIO	1	Urbanistica e gestione del territorio					
1090101 1.09.01.01	Personale	118.167,03	126.910,00	6.085,44	-210,00	132.785,44	
1090102 1.09.01.02	Acquisto di beni di consumo e/o di materie prime	0,00	1.500,00	0,00	0,00	1.500,00	
1090103 1.09.01.03	Prestazioni di servizi	355,17	1.600,00	0,00	0,00	1.600,00	
1090107 1.09.01.07	Imposte e tasse	7.860,77	8.500,00	498,00	0,00	8.998,00	
TOTALE SERVIZIO	1	126.382,97	138.510,00	6.373,44	0,00	144.883,44	
SERVIZIO	3	Servizi di protezione civile					
1090302 1.09.03.02	Acquisto di beni di consumo e/o di materie prime	190,26	1.000,00	0,00	0,00	1.000,00	
1090303 1.09.03.03	Prestazioni di servizi	6.800,00	8.500,00	0,00	-2.330,50	6.169,50	
TOTALE SERVIZIO	3	6.990,26	9.500,00	0,00	-2.330,50	7.169,50	
SERVIZIO	4	Servizio idrico integrato					
1090401 1.09.04.01	Personale	28.207,50	42.150,00	8.750,00	-2.800,00	48.100,00	
1090402 1.09.04.02	Acquisto di beni di consumo e/o di materie prime	12.291,60	14.500,00	1.456,56	-500,00	15.456,56	
1090403 1.09.04.03	Prestazioni di servizi	279.085,47	300.400,00	43.178,63	-8.677,43	334.901,20	
1090405 1.09.04.05	Trasferimenti	31.999,40	1.000,00	20.000,00	0,00	21.000,00	
1090407 1.09.04.07	Imposte e tasse	1.893,48	2.900,00	300,00	-500,00	2.700,00	
TOTALE SERVIZIO	4	353.477,45	360.950,00	61.207,76	0,00	422.157,76	

BILANCIO DI PREVISIONE - PARTE USCITA ANNO 2015

INTERVENTO		Impegni ult. eser. chiuso	Previsioni definitive anno in corso	PREVISIONI DI COMPETENZA			Note
Cod. e Num.	Denominazione			VARIAZIONI		SOMME RISULTANTI	
				Aumento	Diminuzione		
SERVIZIO 5 Servizio smaltimento rifiuti							
1090501 1.09.05.01	Personale	85.602,93	82.400,00	10.000,00	-200,00	92.200,00	
1090502 1.09.05.02	Acquisto di beni di consumo e/o di materie prime	11.811,10	9.000,00	0,00	0,00	9.000,00	
1090503 1.09.05.03	Prestazioni di servizi	724.458,09	823.300,00	24.781,11	-11.000,00	837.081,11	
1090504 1.09.05.04	Utilizzo di beni di terzi	774,12	800,00	0,00	-800,00	0,00	
1090505 1.09.05.05	Trasferimenti	50.000,00	38.000,00	50.000,00	0,00	88.000,00	
1090507 1.09.05.07	Imposte e tasse	9.261,55	5.300,00	1.000,00	0,00	6.300,00	
TOTALE SERVIZIO 5		881.907,79	958.800,00	73.781,11	0,00	1.032.581,11	
SERVIZIO 6 Parchi e servizi per la tutela ambientale del verde, altri servizi relativi al territorio e all'ambiente							
1090602 1.09.06.02	Acquisto di beni di consumo e/o di materie prime	891,00	3.000,00	0,00	0,00	3.000,00	
1090603 1.09.06.03	Prestazioni di servizi	2.000,00	2.500,00	0,00	-500,00	2.000,00	
TOTALE SERVIZIO 6		2.891,00	5.500,00	0,00	-500,00	5.000,00	
TOTALE FUNZIONE 9		1.371.649,47	1.473.260,00	138.531,81	0,00	1.611.791,81	
FUNZIONE 10 FUNZIONI NEL SETTORE SOCIALE							
SERVIZIO 1 Asili nido, servizi per l'infanzia e per i minori							
1100101 1.10.01.01	Personale	188.865,97	191.000,00	100,00	0,00	191.100,00	
1100102 1.10.01.02	Acquisto di beni di consumo e/o di materie prime	16.441,00	18.500,00	1.126,71	0,00	19.626,71	
1100103 1.10.01.03	Prestazioni di servizi	4.000,00	6.000,00	2.952,48	0,00	8.952,48	

BILANCIO DI PREVISIONE - PARTE USCITA ANNO 2015

INTERVENTO		Impegni ult. eser. chiuso	Previsioni definitive anno in corso	PREVISIONI DI COMPETENZA		SOMME RISULTANTI	Note
Cod. e Num.	Denominazione			VARIAZIONI			
				Aumento	Diminuzione		
1100105 1.10.01.05	Trasferimenti	0,00	0,00	0,00	0,00	0,00	
1100107 1.10.01.07	Imposte e tasse	12.525,69	12.700,00	0,00	0,00	12.700,00	
TOTALE SERVIZIO 1		221.832,66	228.200,00	4.179,19	0,00	232.379,19	
SERVIZIO 4 Assistenza, beneficenza pubblica e servizi diversi alla persona							
1100401 1.10.04.01	Personale	85.615,00	85.900,00	3.258,44	0,00	89.158,44	
1100402 1.10.04.02	Acquisto di beni di consumo e/o di materie prime	3.366,19	6.000,00	0,00	0,00	6.000,00	
1100403 1.10.04.03	Prestazioni di servizi	166.760,26	180.800,00	67.591,63	0,00	248.391,63	
1100405 1.10.04.05	Trasferimenti	58.963,37	84.000,00	30.050,00	0,00	114.050,00	
1100407 1.10.04.07	Imposte e tasse	5.770,00	5.770,00	225,00	0,00	5.995,00	
TOTALE SERVIZIO 4		320.474,82	362.470,00	101.125,07	0,00	463.595,07	
SERVIZIO 5 Servizio necroscopico e cimiteriale							
1100501 1.10.05.01	Personale	25.094,05	25.240,00	5,00	-10,00	25.235,00	
1100502 1.10.05.02	Acquisto di beni di consumo e/o di materie prime	2.108,10	3.500,00	1.166,64	0,00	4.666,64	
1100503 1.10.05.03	Prestazioni di servizi	1.000,00	3.500,00	0,00	-1.298,34	2.201,66	
1100507 1.10.05.07	Imposte e tasse	1.662,96	1.670,00	10,00	0,00	1.680,00	
TOTALE SERVIZIO 5		29.865,11	33.910,00	0,00	-126,70	33.783,30	
TOTALE FUNZIONE 10		572.172,59	624.580,00	105.177,56	0,00	729.757,56	
FUNZIONE 11 FUNZIONI NEL CAMPO DELLO SVILUPPO ECONOMICO							

BILANCIO DI PREVISIONE - PARTE USCITA ANNO 2015

INTERVENTO		Impegni ult. eser. chiuso	Previsioni definitive anno in corso	PREVISIONI DI COMPETENZA			Note
Cod. e Num.	Denominazione			VARIAZIONI		SOMME RISULTANTI	
				Aumento	Diminuzione		
SERVIZIO 1 Affissioni e pubblicita'							
1110102 1.11.01.02	Acquisto di beni di consumo e/o di materie prime	800,00	1.200,00	0,00	-497,00	703,00	
1110103 1.11.01.03	Prestazioni di servizi	0,00	0,00	0,00	0,00	0,00	
TOTALE SERVIZIO 1		800,00	1.200,00	0,00	-497,00	703,00	
SERVIZIO 5 Servizi relativi al commercio							
1110501 1.11.05.01	Personale	0,00	0,00	0,00	0,00	0,00	
1110503 1.11.05.03	Prestazioni di servizi	3.000,00	4.500,00	1.281,00	0,00	5.781,00	
1110505 1.11.05.05	Trasferimenti	0,00	300,00	0,00	0,00	300,00	
1110507 1.11.05.07	Imposte e tasse	0,00	0,00	0,00	0,00	0,00	
TOTALE SERVIZIO 5		3.000,00	4.800,00	1.281,00	0,00	6.081,00	
SERVIZIO 6 Servizi relativi all'artigianato							
1110602 1.11.06.02	Acquisto di beni di consumo e/o di materie prime	0,00	0,00	0,00	0,00	0,00	
1110603 1.11.06.03	Prestazioni di servizi	0,00	0,00	0,00	0,00	0,00	
1110605 1.11.06.05	Trasferimenti	0,00	0,00	6.000,00	0,00	6.000,00	
TOTALE SERVIZIO 6		0,00	0,00	6.000,00	0,00	6.000,00	
SERVIZIO 7 Servizi relativi all'agricoltura							
1110705 1.11.07.05	Trasferimenti	0,00	800,00	165,00	0,00	965,00	
TOTALE SERVIZIO 7		0,00	800,00	165,00	0,00	965,00	

BILANCIO DI PREVISIONE - PARTE USCITA ANNO 2015

INTERVENTO		Impegni ult. eser. chiuso	Previsioni definitive anno in corso	PREVISIONI DI COMPETENZA		Note	
Cod. e Num.	Denominazione			VARIAZIONI			SOMME RISULTANTI
				Aumento	Diminuzione		
TOTALE FUNZIONE	11	3.800,00	6.800,00	6.949,00	0,00	13.749,00	

BILANCIO DI PREVISIONE - PARTE USCITA ANNO 2015

INTERVENTO		Impegni ult. eser. chiuso	Previsioni definitive anno in corso	PREVISIONI DI COMPETENZA			Note
Cod. e Num.	Denominazione			VARIAZIONI		SOMME RISULTANTI	
				Aumento	Diminuzione		
TITOLO 1							
TOTALE FUNZIONE	1	2.340.975,06	2.630.720,00	259.492,00	0,00	2.890.212,00	
TOTALE FUNZIONE	2	19.461,94	24.300,00	0,00	-24.300,00	0,00	
TOTALE FUNZIONE	3	272.023,96	294.100,00	2.559,51	0,00	296.659,51	
TOTALE FUNZIONE	4	191.678,47	275.205,00	18.048,59	0,00	293.253,59	
TOTALE FUNZIONE	5	119.220,27	106.457,00	0,00	-10.268,10	96.188,90	
TOTALE FUNZIONE	6	0,00	4.200,00	6.133,90	0,00	10.333,90	
TOTALE FUNZIONE	7	70.732,22	72.450,00	15.646,01	0,00	88.096,01	
TOTALE FUNZIONE	8	274.414,70	277.800,00	0,00	-42.611,62	235.188,38	
TOTALE FUNZIONE	9	1.371.649,47	1.473.260,00	138.531,81	0,00	1.611.791,81	
TOTALE FUNZIONE	10	572.172,59	624.580,00	105.177,56	0,00	729.757,56	
TOTALE FUNZIONE	11	3.800,00	6.800,00	6.949,00	0,00	13.749,00	
TOTALE TITOLO	1	5.236.128,68	5.789.872,00	475.358,66	0,00	6.265.230,66	

BILANCIO DI PREVISIONE - PARTE USCITA ANNO 2015

INTERVENTO		Impegni ult. eser. chiuso	Previsioni definitive anno in corso	PREVISIONI DI COMPETENZA			Note
Cod. e Num.	Denominazione			VARIAZIONI		SOMME RISULTANTI	
				Aumento	Diminuzione		
TITOLO	2	SPESE IN CONTO CAPITALE					
FUNZIONE	1	FUNZIONI GENERALI DI AMMINISTRAZIONE, DI GESTIONE E DI CONTROLLO					
SERVIZIO	0	FUNZIONI GENERALI DI AMMINISTRAZIONE, DI GESTIONE E DI CONTROLLO					
2010001 2.01.00.01	Acquisizione di beni immobili	162.660,00	0,00	162.660,00	0,00	162.660,00	
TOTALE SERVIZIO	0	162.660,00	0,00	162.660,00	0,00	162.660,00	
SERVIZIO	5	Gestione dei beni demaniali e patrimoniali					
2010501 2.01.05.01	Acquisizione di beni immobili	79.977,50	105.000,00	32.167,62	-25.000,00	112.167,62	
TOTALE SERVIZIO	5	79.977,50	105.000,00	7.167,62	0,00	112.167,62	
SERVIZIO	6	Ufficio tecnico					
2010605 2.01.06.05	Acquisizione di beni mobili, macchine ed attrezzature tecnico-scientifiche	0,00	0,00	0,00	0,00	0,00	
2010606 2.01.06.06	Incarichi professionali esterni	0,00	0,00	0,00	0,00	0,00	
TOTALE SERVIZIO	6	0,00	0,00	0,00	0,00	0,00	
SERVIZIO	8	Altri servizi generali					
2010801 2.01.08.01	Acquisizione di beni immobili	11.815,00	0,00	3.000,00	0,00	3.000,00	
2010805 2.01.08.05	Acquisizione di beni mobili, macchine ed attrezzature tecnico-scientifiche	35.450,79	85.500,00	10.100,00	-94,18	95.505,82	
2010806 2.01.08.06	Incarichi professionali esterni	6.519,00	0,00	57.394,92	0,00	57.394,92	
TOTALE SERVIZIO	8	53.784,79	85.500,00	70.400,74	0,00	155.900,74	
TOTALE FUNZIONE	1	296.422,29	190.500,00	240.228,36	0,00	430.728,36	
FUNZIONE	4	FUNZIONI DI ISTRUZIONE PUBBLICA					
SERVIZIO	1	Scuola materna					

BILANCIO DI PREVISIONE - PARTE USCITA ANNO 2015

INTERVENTO		Impegni ult. eser. chiuso	Previsioni definitive anno in corso	PREVISIONI DI COMPETENZA			Note
Cod. e Num.	Denominazione			VARIAZIONI		SOMME RISULTANTI	
				Aumento	Diminuzione		
2040101 2.04.01.01	Acquisizione di beni immobili	0,00	0,00	0,00	0,00	0,00	
TOTALE SERVIZIO 1		0,00	0,00	0,00	0,00	0,00	
SERVIZIO 2 Istruzione elementare							
2040201 2.04.02.01	Acquisizione di beni immobili	0,00	0,00	52.198,26	0,00	52.198,26	
2040205 2.04.02.05	Acquisizione di beni mobili, macchine ed attrezzature tecnico-scientifiche	0,00	0,00	0,00	0,00	0,00	
TOTALE SERVIZIO 2		0,00	0,00	52.198,26	0,00	52.198,26	
SERVIZIO 3 Istruzione media							
2040301 2.04.03.01	Acquisizione di beni immobili	0,00	0,00	0,00	0,00	0,00	
2040305 2.04.03.05	Acquisizione di beni mobili, macchine ed attrezzature tecnico-scientifiche	10.000,00	0,00	10.000,00	0,00	10.000,00	
TOTALE SERVIZIO 3		10.000,00	0,00	10.000,00	0,00	10.000,00	
SERVIZIO 5 Assistenza scolastica, trasporto, refezione ed altri servizi							
2040505 2.04.05.05	Acquisizione di beni mobili, macchine ed attrezzature tecnico-scientifiche	0,00	0,00	0,00	0,00	0,00	
TOTALE SERVIZIO 5		0,00	0,00	0,00	0,00	0,00	
TOTALE FUNZIONE 4		10.000,00	0,00	62.198,26	0,00	62.198,26	
FUNZIONE 5 FUNZIONI RELATIVE ALLA CULTURA E AI BENI CULTURALI							
SERVIZIO 1 Biblioteche, musei e pinacoteche							
2050101 2.05.01.01	Acquisizione di beni immobili	0,00	0,00	50.000,00	0,00	50.000,00	
2050105 2.05.01.05	Acquisizione di beni mobili, macchine ed attrezzature tecnico-scientifiche	0,00	0,00	0,00	0,00	0,00	
TOTALE SERVIZIO 1		0,00	0,00	50.000,00	0,00	50.000,00	
SERVIZIO 2 Teatri, attivita' culturali e servizi diversi nel settore culturale							

BILANCIO DI PREVISIONE - PARTE USCITA ANNO 2015

INTERVENTO		Impegni ult. eser. chiuso	Previsioni definitive anno in corso	PREVISIONI DI COMPETENZA			Note
Cod. e Num.	Denominazione			VARIAZIONI		SOMME RISULTANTI	
				Aumento	Diminuzione		
2050201 2.05.02.01	Acquisizione di beni immobili	0,00	0,00	0,00	0,00	0,00	
TOTALE SERVIZIO 2		0,00	0,00	0,00	0,00	0,00	
TOTALE FUNZIONE 5		0,00	0,00	50.000,00	0,00	50.000,00	
FUNZIONE 6	FUNZIONI NEL SETTORE SPORTIVO E RICREATIVO						
SERVIZIO 2	Stadio comunale, palazzo dello sport e altri impianti						
2060201 2.06.02.01	Acquisizione di beni immobili	0,00	0,00	1.100.000,00	0,00	1.100.000,00	
TOTALE SERVIZIO 2		0,00	0,00	1.100.000,00	0,00	1.100.000,00	
TOTALE FUNZIONE 6		0,00	0,00	1.100.000,00	0,00	1.100.000,00	
FUNZIONE 8	FUNZIONI NEL CAMPO DELLA VIABILITA' E DEI TRASPORTI						
SERVIZIO 1	Viabilita' , circolazione stradale e servizi connessi						
2080101 2.08.01.01	Acquisizione di beni immobili	36.000,00	60.000,00	76.115,00	0,00	136.115,00	
2080105 2.08.01.05	Acquisizione di beni mobili, macchine ed attrezzature tecnico-scientifiche	0,00	0,00	0,00	0,00	0,00	
TOTALE SERVIZIO 1		36.000,00	60.000,00	76.115,00	0,00	136.115,00	
SERVIZIO 2	Illuminazione pubblica e servizi connessi						
2080201 2.08.02.01	Acquisizione di beni immobili	0,00	0,00	0,00	0,00	0,00	
TOTALE SERVIZIO 2		0,00	0,00	0,00	0,00	0,00	
SERVIZIO 3	Trasporti pubblici locali e servizi connessi						
2080305 2.08.03.05	Acquisizione di beni mobili, macchine ed attrezzature tecnico-scientifiche	0,00	0,00	0,00	0,00	0,00	
TOTALE SERVIZIO 3		0,00	0,00	0,00	0,00	0,00	
TOTALE FUNZIONE 8		36.000,00	60.000,00	76.115,00	0,00	136.115,00	
FUNZIONE 9	FUNZIONI RIGUARDANTI LA GESTIONE DEL TERRITORIO E DELL'AMBIENTE						

BILANCIO DI PREVISIONE - PARTE USCITA ANNO 2015

INTERVENTO		Impegni ult. eser. chiuso	Previsioni definitive anno in corso	PREVISIONI DI COMPETENZA			Note
Cod. e Num.	Denominazione			VARIAZIONI		SOMME RISULTANTI	
				Aumento	Diminuzione		
SERVIZIO 1 Urbanistica e gestione del territorio							
2090101 2.09.01.01	Acquisizione di beni immobili	47.971,60	60.000,00	2.891,54	0,00	62.891,54	
TOTALE SERVIZIO 1		47.971,60	60.000,00	2.891,54	0,00	62.891,54	
SERVIZIO 2 Edilizia residenziale pubblica locale e piani di edilizia economico-popolare							
2090201 2.09.02.01	Acquisizione di beni immobili	0,00	0,00	0,00	0,00	0,00	
TOTALE SERVIZIO 2		0,00	0,00	0,00	0,00	0,00	
SERVIZIO 3 Servizi di protezione civile							
2090301 2.09.03.01	Acquisizione di beni immobili	0,00	0,00	0,00	0,00	0,00	
TOTALE SERVIZIO 3		0,00	0,00	0,00	0,00	0,00	
SERVIZIO 4 Servizio idrico integrato							
2090401 2.09.04.01	Acquisizione di beni immobili	29.927,00	30.000,00	0,00	-30.000,00	0,00	
2090405 2.09.04.05	Acquisizione di beni mobili, macchine ed attrezzature tecnico-scientifiche	6.481,49	0,00	8.318,40	0,00	8.318,40	
TOTALE SERVIZIO 4		36.408,49	30.000,00	0,00	-21.681,60	8.318,40	
SERVIZIO 5 Servizio smaltimento rifiuti							
2090501 2.09.05.01	Acquisizione di beni immobili	0,00	134.200,00	0,00	0,00	134.200,00	
2090505 2.09.05.05	Acquisizione di beni mobili, macchine ed attrezzature tecnico-scientifiche	0,00	15.000,00	0,00	-15.000,00	0,00	
TOTALE SERVIZIO 5		0,00	149.200,00	0,00	-15.000,00	134.200,00	
SERVIZIO 6 Parchi e servizi per la tutela ambientale del verde, altri servizi relativi al territorio e all'ambiente							
2090601 2.09.06.01	Acquisizione di beni immobili	0,00	0,00	0,00	0,00	0,00	
TOTALE SERVIZIO 6		0,00	0,00	0,00	0,00	0,00	

BILANCIO DI PREVISIONE - PARTE USCITA ANNO 2015

INTERVENTO		Impegni ult. eser. chiuso	Previsioni definitive anno in corso	PREVISIONI DI COMPETENZA			Note
Cod. e Num.	Denominazione			VARIAZIONI		SOMME RISULTANTI	
				Aumento	Diminuzione		
TOTALE FUNZIONE 9		84.380,09	239.200,00	0,00	-33.790,06	205.409,94	
FUNZIONE 10 FUNZIONI NEL SETTORE SOCIALE							
SERVIZIO 1 Asili nido, servizi per l'infanzia e per i minori							
2100101 2.10.01.01	Acquisizione di beni immobili	0,00	0,00	0,00	0,00	0,00	
2100105 2.10.01.05	Acquisizione di beni mobili, macchine ed attrezzature tecnico-scientifiche	0,00	0,00	0,00	0,00	0,00	
TOTALE SERVIZIO 1		0,00	0,00	0,00	0,00	0,00	
SERVIZIO 3 Strutture residenziali e di ricovero per anziani							
2100301 2.10.03.01	Acquisizione di beni immobili	0,00	0,00	0,00	0,00	0,00	
2100305 2.10.03.05	Acquisizione di beni mobili, macchine ed attrezzature tecnico-scientifiche	0,00	0,00	0,00	0,00	0,00	
TOTALE SERVIZIO 3		0,00	0,00	0,00	0,00	0,00	
SERVIZIO 5 Servizio necroscopico e cimiteriale							
2100501 2.10.05.01	Acquisizione di beni immobili	4.844,00	150.000,00	150.000,00	0,00	300.000,00	
TOTALE SERVIZIO 5		4.844,00	150.000,00	150.000,00	0,00	300.000,00	
TOTALE FUNZIONE 10		4.844,00	150.000,00	150.000,00	0,00	300.000,00	
FUNZIONE 11 FUNZIONI NEL CAMPO DELLO SVILUPPO ECONOMICO							
SERVIZIO 1 Affissioni e pubblicita'							
2110105 2.11.01.05	Acquisizione di beni mobili, macchine ed attrezzature tecnico-scientifiche	0,00	0,00	0,00	0,00	0,00	
TOTALE SERVIZIO 1		0,00	0,00	0,00	0,00	0,00	
SERVIZIO 6 Servizi relativi all'artigianato							
2110601 2.11.06.01	Acquisizione di beni immobili	0,00	0,00	376.282,33	0,00	376.282,33	

BILANCIO DI PREVISIONE - PARTE USCITA ANNO 2015

INTERVENTO		Impegni ult. eser. chiuso	Previsioni definitive anno in corso	PREVISIONI DI COMPETENZA			Note
Cod. e Num.	Denominazione			VARIAZIONI		SOMME RISULTANTI	
				Aumento	Diminuzione		
TOTALE SERVIZIO	6	0,00	0,00	376.282,33	0,00	376.282,33	
TOTALE FUNZIONE	11	0,00	0,00	376.282,33	0,00	376.282,33	
FUNZIONE	12	FUNZIONI RELATIVE A SERVIZI PRODUTTIVI					
SERVIZIO	6	Altri servizi produttivi					
2120601 2.12.06.01	Acquisizione di beni immobili	12.171,00	0,00	12.171,00	0,00	12.171,00	
TOTALE SERVIZIO	6	12.171,00	0,00	12.171,00	0,00	12.171,00	
TOTALE FUNZIONE	12	12.171,00	0,00	12.171,00	0,00	12.171,00	

BILANCIO DI PREVISIONE - PARTE USCITA ANNO 2015

INTERVENTO		Impegni ult. eser. chiuso	Previsioni definitive anno in corso	PREVISIONI DI COMPETENZA			Note
Cod. e Num.	Denominazione			VARIAZIONI		SOMME RISULTANTI	
				Aumento	Diminuzione		
TITOLO 2							
TOTALE FUNZIONE	1	296.422,29	190.500,00	240.228,36	0,00	430.728,36	
TOTALE FUNZIONE	4	10.000,00	0,00	62.198,26	0,00	62.198,26	
TOTALE FUNZIONE	5	0,00	0,00	50.000,00	0,00	50.000,00	
TOTALE FUNZIONE	6	0,00	0,00	1.100.000,00	0,00	1.100.000,00	
TOTALE FUNZIONE	8	36.000,00	60.000,00	76.115,00	0,00	136.115,00	
TOTALE FUNZIONE	9	84.380,09	239.200,00	0,00	-33.790,06	205.409,94	
TOTALE FUNZIONE	10	4.844,00	150.000,00	150.000,00	0,00	300.000,00	
TOTALE FUNZIONE	11	0,00	0,00	376.282,33	0,00	376.282,33	
TOTALE FUNZIONE	12	12.171,00	0,00	12.171,00	0,00	12.171,00	
TOTALE TITOLO	2	443.817,38	639.700,00	2.033.204,89	0,00	2.672.904,89	

BILANCIO DI PREVISIONE - PARTE USCITA ANNO 2015

INTERVENTO		Impegni ult. eser. chiuso	Previsioni definitive anno in corso	PREVISIONI DI COMPETENZA			Note
Cod. e Num.	Denominazione			VARIAZIONI		SOMME RISULTANTI	
				Aumento	Diminuzione		
TITOLO	3	SPESE PER RIMBORSO DI PRESTITI					
FUNZIONE	1	FUNZIONI GENERALI DI AMMINISTRAZIONE, DI GESTIONE E DI CONTROLLO					
SERVIZIO	3	Gestione economica, finanziaria, programmazione, provveditorato e controllo di gestione					
3010301 3.01.03.01	Rimborso per anticipazioni di cassa	192.466,85	1.200.000,00	3.800.000,00	0,00	5.000.000,00	
3010303 3.01.03.03	Rimborso di quota capitale di mutui e prestiti	212.722,86	224.607,00	12.454,00	0,00	237.061,00	

BILANCIO DI PREVISIONE - PARTE USCITA ANNO 2015

INTERVENTO		Impegni ult. eser. chiuso	Previsioni definitive anno in corso	PREVISIONI DI COMPETENZA			Note
Cod. e Num.	Denominazione			VARIAZIONI		SOMME RISULTANTI	
				Aumento	Diminuzione		
TITOLO 3							
TOTALE FUNZIONE	1	405.189,71	1.424.607,00	3.812.454,00	0,00	5.237.061,00	
TOTALE TITOLO	3	405.189,71	1.424.607,00	3.812.454,00	0,00	5.237.061,00	

BILANCIO DI PREVISIONE - PARTE USCITA ANNO 2015

INTERVENTO		Impegni ult. eser. chiuso	Previsioni definitive anno in corso	PREVISIONI DI COMPETENZA			Note
Cod. e Num.	Denominazione			VARIAZIONI		SOMME RISULTANTI	
				Aumento	Diminuzione		
TITOLO 4 SPESE PER SERVIZI PER CONTO DI TERZI							
4000001 4.00.00.01	Ritenute previdenziali e assistenziali al personale	195.168,45	275.000,00	0,00	0,00	275.000,00	
4000002 4.00.00.02	Ritenute erariali	388.134,49	670.000,00	650.000,00	0,00	1.320.000,00	
4000003 4.00.00.03	Altre ritenute al personale per conto di terzi	155.072,60	250.000,00	0,00	0,00	250.000,00	
4000004 4.00.00.04	Restituzione di depositi cauzionali	0,00	40.000,00	0,00	0,00	40.000,00	
4000005 4.00.00.05	Spese per servizi per conto di terzi	21.731,55	1.350.000,00	0,00	0,00	1.350.000,00	
4000006 4.00.00.06	Anticipazione di fondi per il servizio economato	24.950,00	45.000,00	0,00	0,00	45.000,00	
4000007 4.00.00.07	Restituzione di depositi per spese contrattuali	426,00	20.000,00	0,00	0,00	20.000,00	
TOTALE TITOLO 4		785.483,09	2.650.000,00	650.000,00	0,00	3.300.000,00	

BILANCIO DI PREVISIONE - PARTE USCITA ANNO 2015

INTERVENTO		Impegni ult. eser. chiuso	Previsioni definitive anno in corso	PREVISIONI DI COMPETENZA			Note
Cod. e Num.	Denominazione			VARIAZIONI		SOMME RISULTANTI	
				Aumento	Diminuzione		
RIEPILOGO FINALE							
TOTALE TITOLO	1	5.236.128,68	5.789.872,00	475.358,66	0,00	6.265.230,66	
TOTALE TITOLO	2	443.817,38	639.700,00	2.033.204,89	0,00	2.672.904,89	
TOTALE TITOLO	3	405.189,71	1.424.607,00	3.812.454,00	0,00	5.237.061,00	
TOTALE TITOLO	4	785.483,09	2.650.000,00	650.000,00	0,00	3.300.000,00	
TOTALE GENERALE USCITA		6.870.618,86	10.504.179,00	6.971.017,55	0,00	17.475.196,55	



COMUNE DI S. STEFANO DI CAMASTRA

Provincia di Messina

BILANCIO PLURIENNALE ENTRATA TRIENNIO 2015 - 2017

RISORSE	Accertamenti ultimo esercizio	Previsioni esercizio in corso		PREVISIONI DEL BILANCIO PLURIENNALE 2015 - 2017				ANNOTAZIONI
				Anno 2015	Anno 2016	Anno 2017	TOTALE	
TITOLO: 0								
CATEGORIA: 0								
FONDO INIZIALE DI CASSA	0,00	0,00	CO	0,00	0,00	0,00	0,00	
			T	0,00	0,00	0,00	0,00	
FONDO PLURIENNALE VINCOLATO PER SPESE CORRENTI	0,00	0,00	CO	0,00	0,00	0,00	0,00	
			T	0,00	0,00	0,00	0,00	
AVANZO DI AMMINISTRAZIONE	0,00	0,00	CO	0,00	0,00	0,00	0,00	
			T	0,00	0,00	0,00	0,00	
AVANZO DI AMMINISTRAZIONE : VINCOLATO	0,00	95.000,00	CO	65.500,00	0,00	0,00	65.500,00	
			T	65.500,00	0,00	0,00	65.500,00	
AVANZO DI AMMINISTRAZIONE : FINANZIAMENTO INVESTIMENTI	0,00	5.000,00	CO	96.000,00	0,00	0,00	96.000,00	
			T	96.000,00	0,00	0,00	96.000,00	
AVANZO DI AMMINISTRAZIONE : FONDO AMMORTAMENTO	0,00	0,00	CO	0,00	0,00	0,00	0,00	
			T	0,00	0,00	0,00	0,00	
AVANZO DI AMMINISTRAZIONE : NON VINCOLATO	0,00	20.000,00	CO	13.500,00	0,00	0,00	13.500,00	
			T	13.500,00	0,00	0,00	13.500,00	
FONDO PLURIENNALE VINCOLATO PER SPESE IN C/CAPITALE	0,00	0,00	CO	0,00	0,00	0,00	0,00	
			T	0,00	0,00	0,00	0,00	
TOTALE CATEGORIA: 0	0,00	120.000,00	CO	175.000,00	0,00	0,00	175.000,00	
			T	175.000,00	0,00	0,00	175.000,00	
TOTALE TITOLO: 0	0,00	120.000,00	CO	175.000,00	0,00	0,00	175.000,00	
			T	175.000,00	0,00	0,00	175.000,00	
TITOLO: 1	ENTRATE TRIBUTARIE							
CATEGORIA: 1	Imposte							
102 Imposta comunale sulla pubblicita'	3.977,23	5.000,00	CO	5.000,00	5.000,00	5.000,00	15.000,00	
			T	5.000,00	5.000,00	5.000,00	15.000,00	



COMUNE DI S. STEFANO DI CAMASTRA

Provincia di Messina

BILANCIO PLURIENNALE ENTRATA TRIENNIO 2015 - 2017

RISORSE	Accertamenti ultimo esercizio	Previsioni esercizio in corso		PREVISIONI DEL BILANCIO PLURIENNALE 2015 - 2017				ANNOTAZIONI
				Anno 2015	Anno 2016	Anno 2017	TOTALE	
103 Imposta comunale addizionale consumo energia elettrica	22.738,75	0,00	CO	0,00	0,00	0,00	0,00	
			T	0,00	0,00	0,00	0,00	
105 Imposta Comunale Immobili	70.026,00	117.200,00	CO	150.000,00	154.062,00	143.530,00	447.592,00	
			T	150.000,00	154.062,00	143.530,00	447.592,00	
114 Addizionale Comunale sul reddito delle persone fisiche	275.106,46	250.000,00	CO	260.000,00	260.000,00	260.000,00	780.000,00	
			T	260.000,00	260.000,00	260.000,00	780.000,00	
118 IMU - IMPOSTA MUNICIPALE PROPRIA	890.567,47	850.000,00	CO	835.000,00	835.000,00	835.000,00	2.505.000,00	
			T	835.000,00	835.000,00	835.000,00	2.505.000,00	
120 TASI - tributo sui servizi indivisibili	0,00	270.000,00	CO	175.000,00	175.000,00	175.000,00	525.000,00	
			T	175.000,00	175.000,00	175.000,00	525.000,00	
TOTALE CATEGORIA: 1	1.262.415,91	1.492.200,00	CO	1.425.000,00	1.429.062,00	1.418.530,00	4.272.592,00	
			T	1.425.000,00	1.429.062,00	1.418.530,00	4.272.592,00	
CATEGORIA: 2	Tasse							
106 T.O.S.A.P. Tassa per l'Occupazione di Spazi ed Aree Pubbliche	53.944,47	51.000,00	CO	56.000,00	56.000,00	56.000,00	168.000,00	
			T	56.000,00	56.000,00	56.000,00	168.000,00	
109 Tares Tarsu e Tia	895.011,72	0,00	CO	0,00	0,00	0,00	0,00	
			T	0,00	0,00	0,00	0,00	
TOTALE CATEGORIA: 2	948.956,19	51.000,00	CO	56.000,00	56.000,00	56.000,00	168.000,00	
			T	56.000,00	56.000,00	56.000,00	168.000,00	
CATEGORIA: 3	Tributi speciali ed altre entrate tributarie proprie							
110 Diritti per le pubbliche affissioni	890,59	1.972,00	CO	2.100,00	2.000,00	2.000,00	6.100,00	
			T	2.100,00	2.000,00	2.000,00	6.100,00	
119 Fondo sperimentale di riequilibrio	525.812,00	476.483,00	CO	336.150,00	336.150,00	336.150,00	1.008.450,00	
			T	336.150,00	336.150,00	336.150,00	1.008.450,00	
120 TASI - tributo sui servizi indivisibili	0,00	0,00	CO	0,00	0,00	0,00	0,00	
			T	0,00	0,00	0,00	0,00	



COMUNE DI S. STEFANO DI CAMASTRA

Provincia di Messina

BILANCIO PLURIENNALE ENTRATA TRIENNIO 2015 - 2017

RISORSE	Accertamenti ultimo esercizio	Previsioni esercizio in corso		PREVISIONI DEL BILANCIO PLURIENNALE 2015 - 2017				ANNOTAZIONI
				Anno 2015	Anno 2016	Anno 2017	TOTALE	
TOTALE CATEGORIA: 3	526.702,59	478.455,00	CO	338.250,00	338.150,00	338.150,00	1.014.550,00	
			T	338.250,00	338.150,00	338.150,00	1.014.550,00	
TOTALE TITOLO: 1	2.738.074,69	2.021.655,00	CO	1.819.250,00	1.823.212,00	1.812.680,00	5.455.142,00	
			T	1.819.250,00	1.823.212,00	1.812.680,00	5.455.142,00	



COMUNE DI S. STEFANO DI CAMASTRA

Provincia di Messina

BILANCIO PLURIENNALE ENTRATA TRIENNIO 2015 - 2017

RISORSE	Accertamenti ultimo esercizio	Previsioni esercizio in corso		PREVISIONI DEL BILANCIO PLURIENNALE 2015 - 2017				ANNOTAZIONI
				Anno 2015	Anno 2016	Anno 2017	TOTALE	
TITOLO: 2	ENTRATE DERIVANTI DA CONTRIBUTI E TRASF. CORRENTI DELLO STATO, DELLA REGIONE E DI ALTRI ENTI PUBBLICI ANCHE IN RAPPORTO ALL'							
CATEGORIA: 1	Contributi e trasferimenti correnti dallo Stato							
201 Trasferimenti dallo Stato : Fondo ordinario	83.800,00	0,00	CO	0,00	0,00	0,00	0,00	
			T	0,00	0,00	0,00	0,00	
202 Trasferimenti dallo Stato: Fondo consolidato	0,00	0,00	CO	0,00	0,00	0,00	0,00	
			T	0,00	0,00	0,00	0,00	
203 Trasferimenti dallo Stato: Fondo perequativo degli squilibri della fiscalita' locale	0,00	0,00	CO	0,00	0,00	0,00	0,00	
			T	0,00	0,00	0,00	0,00	
204 Trasferimenti dallo Stato: Fondo per lo sviluppo degli investimenti	140.809,52	140.806,00	CO	140.809,00	70.009,00	18.453,00	229.271,00	
			T	140.809,00	70.009,00	18.453,00	229.271,00	
205 Contributo dello Stato nelle spese per gli uffici giudiziari	15.000,00	15.000,00	CO	0,00	0,00	0,00	0,00	
			T	0,00	0,00	0,00	0,00	
206 Contributi dello Stato per finalita' diverse	138.918,50	33.000,00	CO	35.000,00	35.000,00	35.000,00	105.000,00	
			T	35.000,00	35.000,00	35.000,00	105.000,00	
209 Trasferimenti compensativi ICI abitazione principale	0,00	0,00	CO	0,00	0,00	0,00	0,00	
			T	0,00	0,00	0,00	0,00	
TOTALE CATEGORIA: 1	378.528,02	188.806,00	CO	175.809,00	105.009,00	53.453,00	334.271,00	
			T	175.809,00	105.009,00	53.453,00	334.271,00	
CATEGORIA: 2	Contributi e trasferimenti correnti dalla Regione							
210 Trasferimento correnti della Regione	653.367,90	653.368,00	CO	653.368,00	653.368,00	653.368,00	1.960.104,00	
			T	653.368,00	653.368,00	653.368,00	1.960.104,00	
211 Trasferimenti correnti dalla Regione L.R. 6/97	1.285.000,00	1.308.200,00	CO	1.461.000,00	1.355.000,00	1.355.000,00	4.171.000,00	
			T	1.461.000,00	1.355.000,00	1.355.000,00	4.171.000,00	
213 Trasferimenti regionali L.R. 431/98 art. 11	31.124,54	85.000,00	CO	85.000,00	85.000,00	85.000,00	255.000,00	
			T	85.000,00	85.000,00	85.000,00	255.000,00	
TOTALE CATEGORIA: 2	1.969.492,44	2.046.568,00	CO	2.199.368,00	2.093.368,00	2.093.368,00	6.386.104,00	
			T	2.199.368,00	2.093.368,00	2.093.368,00	6.386.104,00	



COMUNE DI S. STEFANO DI CAMASTRA

Provincia di Messina

BILANCIO PLURIENNALE ENTRATA TRIENNIO 2015 - 2017

RISORSE	Accertamenti ultimo esercizio	Previsioni esercizio in corso		PREVISIONI DEL BILANCIO PLURIENNALE 2015 - 2017				ANNOTAZIONI
				Anno 2015	Anno 2016	Anno 2017	TOTALE	
CATEGORIA: 5	Contributi e trasferimenti correnti da altri enti del settore pubblico							
222	60.630,52	118.000,00	CO	120.000,00	120.000,00	120.000,00	360.000,00	
Contributi e trasferimenti da province e Citta' Metropolitane			T	120.000,00	120.000,00	120.000,00	360.000,00	
TOTALE CATEGORIA: 5	60.630,52	118.000,00	CO	120.000,00	120.000,00	120.000,00	360.000,00	
			T	120.000,00	120.000,00	120.000,00	360.000,00	
TOTALE TITOLO: 2	2.408.650,98	2.353.374,00	CO	2.495.177,00	2.318.377,00	2.266.821,00	7.080.375,00	
			T	2.495.177,00	2.318.377,00	2.266.821,00	7.080.375,00	



COMUNE DI S. STEFANO DI CAMASTRA

Provincia di Messina

BILANCIO PLURIENNALE ENTRATA TRIENNIO 2015 - 2017

RISORSE	Accertamenti ultimo esercizio	Previsioni esercizio in corso		PREVISIONI DEL BILANCIO PLURIENNALE 2015 - 2017				ANNOTAZIONI
				Anno 2015	Anno 2016	Anno 2017	TOTALE	
TITOLO: 3	ENTRATE EXTRATRIBUTARIE							
CATEGORIA: 1	Proventi dei servizi pubblici							
301 Diritti sugli atti dello stato civile	0,00	0,00	CO	300,00	300,00	300,00	900,00	
			T	300,00	300,00	300,00	900,00	
302 Diritti di segreteria	5.099,63	11.500,00	CO	11.500,00	11.500,00	11.500,00	34.500,00	
			T	11.500,00	11.500,00	11.500,00	34.500,00	
303 Diritti per il rilascio carte d'identita'	2.613,00	2.500,00	CO	2.500,00	2.500,00	2.500,00	7.500,00	
			T	2.500,00	2.500,00	2.500,00	7.500,00	
304 Diritti di sopralluogo e numerazione civica	14.000,00	14.000,00	CO	14.000,00	14.000,00	14.000,00	42.000,00	
			T	14.000,00	14.000,00	14.000,00	42.000,00	
305 Proventi dall'acquedotto montano	0,00	0,00	CO	0,00	0,00	0,00	0,00	
			T	0,00	0,00	0,00	0,00	
306 Diritti e canoni per la raccolta e depurazione di acque reflue	0,00	0,00	CO	0,00	0,00	0,00	0,00	
			T	0,00	0,00	0,00	0,00	
308 Sanzioni amministrative e pecuniarie per violazioni a regolamenti com.li ordinanze e altre norme	4.765,09	5.000,00	CO	5.000,00	5.000,00	5.000,00	15.000,00	
			T	5.000,00	5.000,00	5.000,00	15.000,00	
310 Proventi servizio refezione scolastica	12.672,48	12.000,00	CO	12.000,00	12.000,00	12.000,00	36.000,00	
			T	12.000,00	12.000,00	12.000,00	36.000,00	
311 Proventi servizio trasporto scolastico	2.145,00	2.000,00	CO	2.000,00	2.000,00	2.000,00	6.000,00	
			T	2.000,00	2.000,00	2.000,00	6.000,00	
312 Proventi servizio asili nido	9.080,06	10.000,00	CO	6.000,00	6.000,00	6.000,00	18.000,00	
			T	6.000,00	6.000,00	6.000,00	18.000,00	
316 Proventi TIA tariffa igiene ambientale	0,00	0,00	CO	0,00	0,00	0,00	0,00	
			T	0,00	0,00	0,00	0,00	
317 Proventi dall'acquedotto comunale	180.000,00	360.000,00	CO	393.000,00	400.000,00	390.000,00	1.183.000,00	
			T	393.000,00	400.000,00	390.000,00	1.183.000,00	



COMUNE DI S. STEFANO DI CAMASTRA

Provincia di Messina

BILANCIO PLURIENNALE ENTRATA TRIENNIO 2015 - 2017

RISORSE	Accertamenti ultimo esercizio	Previsioni esercizio in corso		PREVISIONI DEL BILANCIO PLURIENNALE 2015 - 2017				ANNOTAZIONI
				Anno 2015	Anno 2016	Anno 2017	TOTALE	
318 TARI - Tributo diretto alla copertura dei costi relativi al servizio di gestione dei rifiuti	0,00	878.800,00	CO	800.000,00	800.000,00	800.000,00	2.400.000,00	
			T	800.000,00	800.000,00	800.000,00	2.400.000,00	
320 Proventi dei servizi cimiteriali	12.838,48	18.000,00	CO	18.000,00	18.000,00	18.000,00	54.000,00	
			T	18.000,00	18.000,00	18.000,00	54.000,00	
328 Proventi del settore vigilanza	16.000,00	24.000,00	CO	24.000,00	24.000,00	24.000,00	72.000,00	
			T	24.000,00	24.000,00	24.000,00	72.000,00	
332 Proventi settore edilizia privata	82,64	800,00	CO	1.000,00	1.000,00	1.000,00	3.000,00	
			T	1.000,00	1.000,00	1.000,00	3.000,00	
TOTALE CATEGORIA: 1	259.296,38	1.338.600,00	CO	1.289.300,00	1.296.300,00	1.286.300,00	3.871.900,00	
			T	1.289.300,00	1.296.300,00	1.286.300,00	3.871.900,00	
CATEGORIA: 2	Proventi dei beni dell'ente							
356 Canoni di locazione immobili	66.267,62	111.200,00	CO	129.200,00	84.200,00	84.200,00	297.600,00	
			T	129.200,00	84.200,00	84.200,00	297.600,00	
TOTALE CATEGORIA: 2	66.267,62	111.200,00	CO	129.200,00	84.200,00	84.200,00	297.600,00	
			T	129.200,00	84.200,00	84.200,00	297.600,00	
CATEGORIA: 3	Interessi su anticipazioni e crediti							
362 Interessi su anticipazioni e crediti	6.303,55	2.000,00	CO	1.000,00	1.000,00	1.000,00	3.000,00	
			T	1.000,00	1.000,00	1.000,00	3.000,00	
TOTALE CATEGORIA: 3	6.303,55	2.000,00	CO	1.000,00	1.000,00	1.000,00	3.000,00	
			T	1.000,00	1.000,00	1.000,00	3.000,00	
CATEGORIA: 5	Proventi diversi.							
346 Proventi di servizi comunali diversi	42.016,05	61.500,00	CO	61.500,00	61.500,00	61.500,00	184.500,00	
			T	61.500,00	61.500,00	61.500,00	184.500,00	
351 Concorso degli utenti nelle spese del servizio soggiorni climatici per anziani	8.930,63	6.000,00	CO	6.000,00	6.000,00	6.000,00	18.000,00	
			T	6.000,00	6.000,00	6.000,00	18.000,00	
377 Concorso e/o rimborso spese da soggetti diversi	0,00	0,00	CO	0,00	0,00	0,00	0,00	
			T	0,00	0,00	0,00	0,00	



COMUNE DI S. STEFANO DI CAMASTRA
Provincia di Messina

BILANCIO PLURIENNALE ENTRATA TRIENNIO 2015 - 2017

RISORSE	Accertamenti ultimo esercizio	Previsioni esercizio in corso		PREVISIONI DEL BILANCIO PLURIENNALE 2015 - 2017				ANNOTAZIONI
				Anno 2015	Anno 2016	Anno 2017	TOTALE	
TOTALE CATEGORIA: 5	50.946,68	67.500,00	CO	67.500,00	67.500,00	67.500,00	202.500,00	
			T	67.500,00	67.500,00	67.500,00	202.500,00	
TOTALE TITOLO: 3	382.814,23	1.519.300,00	CO	1.487.000,00	1.449.000,00	1.439.000,00	4.375.000,00	
			T	1.487.000,00	1.449.000,00	1.439.000,00	4.375.000,00	



COMUNE DI S. STEFANO DI CAMASTRA

Provincia di Messina

BILANCIO PLURIENNALE ENTRATA TRIENNIO 2015 - 2017

RISORSE	Accertamenti ultimo esercizio	Previsioni esercizio in corso		PREVISIONI DEL BILANCIO PLURIENNALE 2015 - 2017				ANNOTAZIONI
				Anno 2015	Anno 2016	Anno 2017	TOTALE	
TITOLO: 4	ENTRATE DERIVANTI DA ALIENAZIONI, DA TRASFERIMENTI DI CAPITALE E DA RISCOSSIONI DI CREDITI							
CATEGORIA: 1	Alienazione di beni patrimoniali							
401 Alienazione di beni immobili	5.460,00	0,00	CO	55.000,00	0,00	0,00	55.000,00	
			T	55.000,00	0,00	0,00	55.000,00	
402 Alienazione beni mobili e attrezzature	0,00	0,00	CO	0,00	0,00	0,00	0,00	
			T	0,00	0,00	0,00	0,00	
404 Proventi di concessioni cimiteriali	4.844,00	150.000,00	CO	300.000,00	300.000,00	300.000,00	900.000,00	
			T	300.000,00	300.000,00	300.000,00	900.000,00	
TOTALE CATEGORIA: 1	10.304,00	150.000,00	CO	355.000,00	300.000,00	300.000,00	955.000,00	
			T	355.000,00	300.000,00	300.000,00	955.000,00	
CATEGORIA: 2	Trasferimenti di capitale dallo Stato							
406 Contributi dello Stato per il finanziamento di spese di investimento	0,00	0,00	CO	0,00	0,00	0,00	0,00	
			T	0,00	0,00	0,00	0,00	
TOTALE CATEGORIA: 2	0,00	0,00	CO	0,00	0,00	0,00	0,00	
			T	0,00	0,00	0,00	0,00	
CATEGORIA: 3	Trasferimenti di capitale dalla Regione							
407 Contributi della regione per il finanziamento di spese di investimento	315.847,12	424.700,00	CO	274.200,00	140.000,00	140.000,00	554.200,00	
			T	274.200,00	140.000,00	140.000,00	554.200,00	
TOTALE CATEGORIA: 3	315.847,12	424.700,00	CO	274.200,00	140.000,00	140.000,00	554.200,00	
			T	274.200,00	140.000,00	140.000,00	554.200,00	
CATEGORIA: 4	Trasferimenti di capitale da altri enti del settore pubblico							
408 Trasferimenti di capitale da altri enti del settore pubblico	0,00	0,00	CO	0,00	0,00	0,00	0,00	
			T	0,00	0,00	0,00	0,00	
TOTALE CATEGORIA: 4	0,00	0,00	CO	0,00	0,00	0,00	0,00	
			T	0,00	0,00	0,00	0,00	



COMUNE DI S. STEFANO DI CAMASTRA
Provincia di Messina

BILANCIO PLURIENNALE ENTRATA TRIENNIO 2015 - 2017

RISORSE	Accertamenti ultimo esercizio	Previsioni esercizio in corso		PREVISIONI DEL BILANCIO PLURIENNALE 2015 - 2017				ANNOTAZIONI
				Anno 2015	Anno 2016	Anno 2017	TOTALE	
CATEGORIA: 5	Trasferimenti di capitale da altri soggetti							
409 Trasferimenti di capitale da imprese	0,00	0,00	CO	50.000,00	0,00	0,00	50.000,00	
			T	50.000,00	0,00	0,00	50.000,00	
418 Proventi delle concessioni edilizie	84.842,43	65.000,00	CO	65.000,00	65.000,00	65.000,00	195.000,00	
			T	65.000,00	65.000,00	65.000,00	195.000,00	
TOTALE CATEGORIA: 5	84.842,43	65.000,00	CO	115.000,00	65.000,00	65.000,00	245.000,00	
			T	115.000,00	65.000,00	65.000,00	245.000,00	
CATEGORIA: 6	Riscossione di crediti							
410 Riscossione di crediti	127.207,98	0,00	CO	0,00	0,00	0,00	0,00	
			T	0,00	0,00	0,00	0,00	
TOTALE CATEGORIA: 6	127.207,98	0,00	CO	0,00	0,00	0,00	0,00	
			T	0,00	0,00	0,00	0,00	
TOTALE TITOLO: 4	538.201,53	639.700,00	CO	744.200,00	505.000,00	505.000,00	1.754.200,00	
			T	744.200,00	505.000,00	505.000,00	1.754.200,00	



COMUNE DI S. STEFANO DI CAMASTRA

Provincia di Messina

BILANCIO PLURIENNALE ENTRATA TRIENNIO 2015 - 2017

RISORSE	Accertamenti ultimo esercizio	Previsioni esercizio in corso		PREVISIONI DEL BILANCIO PLURIENNALE 2015 - 2017				ANNOTAZIONI
				Anno 2015	Anno 2016	Anno 2017	TOTALE	
TITOLO: 5	ENTRATE DERIVANTI DA ACCENSIONE DI PRESTITI							
CATEGORIA: 1	Anticipazioni di cassa							
501 Anticipazioni di cassa	192.466,85	1.200.000,00	CO	5.000.000,00	5.000.000,00	5.000.000,00	15.000.000,00	
			T	5.000.000,00	5.000.000,00	5.000.000,00	15.000.000,00	
TOTALE CATEGORIA: 1	192.466,85	1.200.000,00	CO	5.000.000,00	5.000.000,00	5.000.000,00	15.000.000,00	
			T	5.000.000,00	5.000.000,00	5.000.000,00	15.000.000,00	
CATEGORIA: 3	Assunzione di mutui e prestiti							
503 Assunzione di mutui e prestiti	0,00	0,00	CO	1.100.000,00	0,00	0,00	1.100.000,00	
			T	1.100.000,00	0,00	0,00	1.100.000,00	
TOTALE CATEGORIA: 3	0,00	0,00	CO	1.100.000,00	0,00	0,00	1.100.000,00	
			T	1.100.000,00	0,00	0,00	1.100.000,00	
TOTALE TITOLO: 5	192.466,85	1.200.000,00	CO	6.100.000,00	5.000.000,00	5.000.000,00	16.100.000,00	
			T	6.100.000,00	5.000.000,00	5.000.000,00	16.100.000,00	



COMUNE DI S. STEFANO DI CAMASTRA

Provincia di Messina

BILANCIO PLURIENNALE ENTRATA TRIENNIO 2015 - 2017

RISORSE	Accertamenti ultimo esercizio	Previsioni esercizio in corso		PREVISIONI DEL BILANCIO PLURIENNALE 2015 - 2017				ANNOTAZIONI
				Anno 2015	Anno 2016	Anno 2017	TOTALE	
TOTALE AVANZO DI AMMINISTRAZIONE / FPV	0,00	120.000,00	CO	175.000,00	0,00	0,00	175.000,00	
			T	175.000,00	0,00	0,00	175.000,00	
TOTALE TITOLO 1	2.738.074,69	2.021.655,00	CO	1.819.250,00	1.823.212,00	1.812.680,00	5.455.142,00	
			T	1.819.250,00	1.823.212,00	1.812.680,00	5.455.142,00	
TOTALE TITOLO 2	2.408.650,98	2.353.374,00	CO	2.495.177,00	2.318.377,00	2.266.821,00	7.080.375,00	
			T	2.495.177,00	2.318.377,00	2.266.821,00	7.080.375,00	
TOTALE TITOLO 3	382.814,23	1.519.300,00	CO	1.487.000,00	1.449.000,00	1.439.000,00	4.375.000,00	
			T	1.487.000,00	1.449.000,00	1.439.000,00	4.375.000,00	
TOTALE TITOLO 4	538.201,53	639.700,00	CO	744.200,00	505.000,00	505.000,00	1.754.200,00	
			T	744.200,00	505.000,00	505.000,00	1.754.200,00	
TOTALE TITOLO 5	192.466,85	1.200.000,00	CO	6.100.000,00	5.000.000,00	5.000.000,00	16.100.000,00	
			T	6.100.000,00	5.000.000,00	5.000.000,00	16.100.000,00	
TOTALE GENERALE ENTRATA	6.260.208,28	7.854.029,00	CO	12.820.627,00	11.095.589,00	11.023.501,00	34.939.717,00	
			T	12.820.627,00	11.095.589,00	11.023.501,00	34.939.717,00	



COMUNE DI S. STEFANO DI CAMASTRA

Provincia di Messina

BILANCIO PLURIENNALE USCITA TRIENNIO 2015 - 2017

INTERVENTI	Impegni ultimo esercizio	Previsioni esercizio in corso		PREVISIONI DEL BILANCIO PLURIENNALE 2015 - 2017				ANNOTAZIONI
				Anno 2015	Anno 2016	Anno 2017	TOTALE	
TITOLO: 1	SPESE CORRENTI							
FUNZIONE: 1	FUNZIONI GENERALI DI AMMINISTRAZIONE, DI GESTIONE E DI CONTROLLO							
SERVIZIO: 1	Organi istituzionali, partecipazione e decentramento							
Acquisto di beni di consumo e/o di materie prime	579,07	700,00	CO	700,00	700,00	700,00	2.100,00	
			SV	0,00	0,00	0,00	0,00	
			T	700,00	700,00	700,00	2.100,00	
Prestazioni di servizi	86.993,35	98.516,60	CO	98.500,00	98.500,00	98.500,00	295.500,00	
			SV	0,00	0,00	0,00	0,00	
			T	98.500,00	98.500,00	98.500,00	295.500,00	
Imposte e tasse	4.500,00	5.000,00	CO	5.000,00	5.000,00	5.000,00	15.000,00	
			SV	0,00	0,00	0,00	0,00	
			T	5.000,00	5.000,00	5.000,00	15.000,00	
TOTALE SERVIZIO: 1	92.072,42	104.216,60	CO	104.200,00	104.200,00	104.200,00	312.600,00	
			SV	0,00	0,00	0,00	0,00	
			T	104.200,00	104.200,00	104.200,00	312.600,00	
SERVIZIO: 2	Segreteria generale, personale e organizzazione							
Personale	331.944,37	336.300,00	CO	326.400,00	326.400,00	326.400,00	979.200,00	
			SV	0,00	0,00	0,00	0,00	
			T	326.400,00	326.400,00	326.400,00	979.200,00	
Acquisto di beni di consumo e/o di materie prime	20.326,85	24.000,00	CO	24.000,00	24.000,00	24.000,00	72.000,00	
			SV	0,00	0,00	0,00	0,00	
			T	24.000,00	24.000,00	24.000,00	72.000,00	
Prestazioni di servizi	178.249,72	185.300,00	CO	210.300,00	130.300,00	135.300,00	475.900,00	
			SV	0,00	0,00	0,00	0,00	
			T	210.300,00	130.300,00	135.300,00	475.900,00	



COMUNE DI S. STEFANO DI CAMASTRA

Provincia di Messina

BILANCIO PLURIENNALE USCITA TRIENNIO 2015 - 2017

INTERVENTI	Impegni ultimo esercizio	Previsioni esercizio in corso		PREVISIONI DEL BILANCIO PLURIENNALE 2015 - 2017				ANNOTAZIONI
				Anno 2015	Anno 2016	Anno 2017	TOTALE	
Trasferimenti	18.454,50	25.000,00	CO	32.000,00	20.000,00	20.000,00	72.000,00	
			SV	0,00	0,00	0,00	0,00	
			T	32.000,00	20.000,00	20.000,00	72.000,00	
Imposte e tasse	22.009,70	23.800,00	CO	23.300,00	23.300,00	23.300,00	69.900,00	
			SV	0,00	0,00	0,00	0,00	
			T	23.300,00	23.300,00	23.300,00	69.900,00	
Oneri straordinari della gestione corrente	25.168,00	85.000,00	CO	60.000,00	20.000,00	0,00	80.000,00	
			SV	0,00	0,00	0,00	0,00	
			T	60.000,00	20.000,00	0,00	80.000,00	
TOTALE SERVIZIO: 2	596.153,14	679.400,00	CO	676.000,00	544.000,00	529.000,00	1.749.000,00	
			SV	0,00	0,00	0,00	0,00	
			T	676.000,00	544.000,00	529.000,00	1.749.000,00	
SERVIZIO: 3	Gestione economica, finanziaria, programmazione, provveditorato e controllo di gestione							
Personale	143.733,57	143.500,00	CO	112.750,00	110.500,00	110.500,00	333.750,00	
			SV	0,00	0,00	0,00	0,00	
			T	112.750,00	110.500,00	110.500,00	333.750,00	
Acquisto di beni di consumo e/o di materie prime	494,20	2.500,00	CO	3.000,00	3.000,00	3.000,00	9.000,00	
			SV	0,00	0,00	0,00	0,00	
			T	3.000,00	3.000,00	3.000,00	9.000,00	
Prestazioni di servizi	7.613,85	10.400,00	CO	10.900,00	10.900,00	10.900,00	32.700,00	
			SV	0,00	0,00	0,00	0,00	
			T	10.900,00	10.900,00	10.900,00	32.700,00	
Interessi passivi ed oneri finanziari diversi	214.979,94	221.379,00	CO	211.891,00	198.568,00	186.581,00	597.040,00	
			SV	0,00	0,00	0,00	0,00	
			T	211.891,00	198.568,00	186.581,00	597.040,00	



COMUNE DI S. STEFANO DI CAMASTRA

Provincia di Messina

BILANCIO PLURIENNALE USCITA TRIENNIO 2015 - 2017

INTERVENTI	Impegni ultimo esercizio	Previsioni esercizio in corso		PREVISIONI DEL BILANCIO PLURIENNALE 2015 - 2017				ANNOTAZIONI
				Anno 2015	Anno 2016	Anno 2017	TOTALE	
Imposte e tasse	9.504,29	9.600,00	CO	7.400,00	7.400,00	7.400,00	22.200,00	
			SV	0,00	0,00	0,00	0,00	
			T	7.400,00	7.400,00	7.400,00	22.200,00	
TOTALE SERVIZIO: 3	376.325,85	387.379,00	CO	345.941,00	330.368,00	318.381,00	994.690,00	
			SV	0,00	0,00	0,00	0,00	
			T	345.941,00	330.368,00	318.381,00	994.690,00	
SERVIZIO: 4	Gestione delle entrate tributarie e servizi fiscali							
Personale	61.932,09	63.270,00	CO	63.120,00	63.120,00	63.120,00	189.360,00	
			SV	0,00	0,00	0,00	0,00	
			T	63.120,00	63.120,00	63.120,00	189.360,00	
Acquisto di beni di consumo e/o di materie prime	3.267,36	6.000,00	CO	5.000,00	5.000,00	5.000,00	15.000,00	
			SV	0,00	0,00	0,00	0,00	
			T	5.000,00	5.000,00	5.000,00	15.000,00	
Prestazioni di servizi	6.747,85	22.100,00	CO	21.600,00	21.600,00	21.600,00	64.800,00	
			SV	0,00	0,00	0,00	0,00	
			T	21.600,00	21.600,00	21.600,00	64.800,00	
Trasferimenti	3.453,93	6.000,00	CO	4.000,00	4.000,00	4.000,00	12.000,00	
			SV	0,00	0,00	0,00	0,00	
			T	4.000,00	4.000,00	4.000,00	12.000,00	
Imposte e tasse	5.312,66	12.235,00	CO	10.235,00	10.235,00	10.235,00	30.705,00	
			SV	0,00	0,00	0,00	0,00	
			T	10.235,00	10.235,00	10.235,00	30.705,00	
TOTALE SERVIZIO: 4	80.713,89	109.605,00	CO	103.955,00	103.955,00	103.955,00	311.865,00	
			SV	0,00	0,00	0,00	0,00	
			T	103.955,00	103.955,00	103.955,00	311.865,00	



COMUNE DI S. STEFANO DI CAMASTRA

Provincia di Messina

BILANCIO PLURIENNALE USCITA TRIENNIO 2015 - 2017

INTERVENTI	Impegni ultimo esercizio	Previsioni esercizio in corso		PREVISIONI DEL BILANCIO PLURIENNALE 2015 - 2017				ANNOTAZIONI
				Anno 2015	Anno 2016	Anno 2017	TOTALE	
SERVIZIO: 5	Gestione dei beni demaniali e patrimoniali							
Personale	32.282,06	32.380,00	CO	32.390,00	32.390,00	32.390,00	97.170,00	
			SV	0,00	0,00	0,00	0,00	
			T	32.390,00	32.390,00	32.390,00	97.170,00	
Acquisto di beni di consumo e/o di materie prime	0,00	300,00	CO	500,00	500,00	500,00	1.500,00	
			SV	0,00	0,00	0,00	0,00	
			T	500,00	500,00	500,00	1.500,00	
Prestazioni di servizi	0,00	300,00	CO	600,00	600,00	600,00	1.800,00	
			SV	0,00	0,00	0,00	0,00	
			T	600,00	600,00	600,00	1.800,00	
Imposte e tasse	2.165,24	2.175,00	CO	2.180,00	2.180,00	2.180,00	6.540,00	
			SV	0,00	0,00	0,00	0,00	
			T	2.180,00	2.180,00	2.180,00	6.540,00	
TOTALE SERVIZIO: 5	34.447,30	35.155,00	CO	35.670,00	35.670,00	35.670,00	107.010,00	
			SV	0,00	0,00	0,00	0,00	
			T	35.670,00	35.670,00	35.670,00	107.010,00	
SERVIZIO: 6	Ufficio tecnico							
Personale	91.191,15	134.035,00	CO	132.950,00	132.950,00	132.950,00	398.850,00	
			SV	0,00	0,00	0,00	0,00	
			T	132.950,00	132.950,00	132.950,00	398.850,00	
Acquisto di beni di consumo e/o di materie prime	4.934,74	8.000,00	CO	8.000,00	8.000,00	8.000,00	24.000,00	
			SV	0,00	0,00	0,00	0,00	
			T	8.000,00	8.000,00	8.000,00	24.000,00	
Prestazioni di servizi	19.306,72	29.500,00	CO	34.000,00	30.500,00	30.500,00	95.000,00	
			SV	0,00	0,00	0,00	0,00	
			T	34.000,00	30.500,00	30.500,00	95.000,00	



COMUNE DI S. STEFANO DI CAMASTRA

Provincia di Messina

BILANCIO PLURIENNALE USCITA TRIENNIO 2015 - 2017

INTERVENTI	Impegni ultimo esercizio	Previsioni esercizio in corso		PREVISIONI DEL BILANCIO PLURIENNALE 2015 - 2017				ANNOTAZIONI
				Anno 2015	Anno 2016	Anno 2017	TOTALE	
Imposte e tasse	2.675,94	8.340,00	CO	9.240,00	9.240,00	9.240,00	27.720,00	
			SV	0,00	0,00	0,00	0,00	
			T	9.240,00	9.240,00	9.240,00	27.720,00	
Oneri straordinari della gestione corrente	92.876,83	95.000,00	CO	20.000,00	20.000,00	20.000,00	60.000,00	
			SV	0,00	0,00	0,00	0,00	
			T	20.000,00	20.000,00	20.000,00	60.000,00	
TOTALE SERVIZIO: 6	210.985,38	274.875,00	CO	204.190,00	200.690,00	200.690,00	605.570,00	
			SV	0,00	0,00	0,00	0,00	
			T	204.190,00	200.690,00	200.690,00	605.570,00	
SERVIZIO: 7	Anagrafe, stato civile, elettorale, leva e servizio statistico							
Personale	30.932,84	31.040,00	CO	31.040,00	31.040,00	31.040,00	93.120,00	
			SV	0,00	0,00	0,00	0,00	
			T	31.040,00	31.040,00	31.040,00	93.120,00	
Acquisto di beni di consumo e/o di materie prime	1.185,46	1.500,00	CO	1.500,00	1.500,00	1.500,00	4.500,00	
			SV	0,00	0,00	0,00	0,00	
			T	1.500,00	1.500,00	1.500,00	4.500,00	
Prestazioni di servizi	2.982,41	5.500,00	CO	5.500,00	5.500,00	5.500,00	16.500,00	
			SV	0,00	0,00	0,00	0,00	
			T	5.500,00	5.500,00	5.500,00	16.500,00	
Trasferimenti	0,00	2.200,00	CO	500,00	500,00	500,00	1.500,00	
			SV	0,00	0,00	0,00	0,00	
			T	500,00	500,00	500,00	1.500,00	
Imposte e tasse	2.076,03	2.086,00	CO	2.086,00	2.086,00	2.086,00	6.258,00	
			SV	0,00	0,00	0,00	0,00	
			T	2.086,00	2.086,00	2.086,00	6.258,00	



COMUNE DI S. STEFANO DI CAMASTRA

Provincia di Messina

BILANCIO PLURIENNALE USCITA TRIENNIO 2015 - 2017

INTERVENTI	Impegni ultimo esercizio	Previsioni esercizio in corso		PREVISIONI DEL BILANCIO PLURIENNALE 2015 - 2017				ANNOTAZIONI
				Anno 2015	Anno 2016	Anno 2017	TOTALE	
TOTALE SERVIZIO: 7	37.176,74	42.326,00	CO	40.626,00	40.626,00	40.626,00	121.878,00	
			SV	0,00	0,00	0,00	0,00	
			T	40.626,00	40.626,00	40.626,00	121.878,00	
SERVIZIO: 8	Altri servizi generali							
Personale	765.769,91	780.530,00	CO	822.700,00	822.700,00	822.700,00	2.468.100,00	
			SV	0,00	0,00	0,00	0,00	
			T	822.700,00	822.700,00	822.700,00	2.468.100,00	
Acquisto di beni di consumo e/o di materie prime	16.798,76	16.000,00	CO	16.000,00	16.000,00	16.000,00	48.000,00	
			SV	0,00	0,00	0,00	0,00	
			T	16.000,00	16.000,00	16.000,00	48.000,00	
Prestazioni di servizi	57.358,41	117.500,00	CO	115.024,00	52.500,00	52.500,00	220.024,00	
			SV	0,00	0,00	0,00	0,00	
			T	115.024,00	52.500,00	52.500,00	220.024,00	
Utilizzo di beni di terzi	15.137,60	18.000,00	CO	0,00	0,00	0,00	0,00	
			SV	0,00	0,00	0,00	0,00	
			T	0,00	0,00	0,00	0,00	
Trasferimenti	4.246,83	5.000,00	CO	4.500,00	4.500,00	4.500,00	13.500,00	
			SV	0,00	0,00	0,00	0,00	
			T	4.500,00	4.500,00	4.500,00	13.500,00	
Imposte e tasse	48.788,83	50.100,00	CO	52.000,00	52.000,00	52.000,00	156.000,00	
			SV	0,00	0,00	0,00	0,00	
			T	52.000,00	52.000,00	52.000,00	156.000,00	
Oneri straordinari della gestione corrente	0,00	6.000,00	CO	0,00	0,00	0,00	0,00	
			SV	0,00	0,00	0,00	0,00	
			T	0,00	0,00	0,00	0,00	



COMUNE DI S. STEFANO DI CAMASTRA

Provincia di Messina

BILANCIO PLURIENNALE USCITA TRIENNIO 2015 - 2017

INTERVENTI	Impegni ultimo esercizio	Previsioni esercizio in corso		PREVISIONI DEL BILANCIO PLURIENNALE 2015 - 2017				ANNOTAZIONI
				Anno 2015	Anno 2016	Anno 2017	TOTALE	
Fondo svalutazione crediti	5.000,00	0,00	CO	0,00	0,00	0,00	0,00	
			SV	0,00	0,00	0,00	0,00	
			T	0,00	0,00	0,00	0,00	
Fondo di riserva	0,00	4.633,40	CO	20.000,00	20.000,00	20.000,00	60.000,00	
			SV	0,00	0,00	0,00	0,00	
			T	20.000,00	20.000,00	20.000,00	60.000,00	
TOTALE SERVIZIO: 8	913.100,34	997.763,40	CO	1.030.224,00	967.700,00	967.700,00	2.965.624,00	
			SV	0,00	0,00	0,00	0,00	
			T	1.030.224,00	967.700,00	967.700,00	2.965.624,00	
TOTALE FUNZIONE: 1	2.340.975,06	2.630.720,00	CO	2.540.806,00	2.327.209,00	2.300.222,00	7.168.237,00	
			SV	0,00	0,00	0,00	0,00	
			T	2.540.806,00	2.327.209,00	2.300.222,00	7.168.237,00	
FUNZIONE: 2	FUNZIONI RELATIVE ALLA GIUSTIZIA							
SERVIZIO: 1	Uffici giudiziari							
Acquisto di beni di consumo e/o di materie prime	500,00	1.500,00	CO	0,00	0,00	0,00	0,00	
			SV	0,00	0,00	0,00	0,00	
			T	0,00	0,00	0,00	0,00	
Prestazioni di servizi	5.436,50	7.000,00	CO	0,00	0,00	0,00	0,00	
			SV	0,00	0,00	0,00	0,00	
			T	0,00	0,00	0,00	0,00	
Utilizzo di beni di terzi	13.525,44	15.000,00	CO	0,00	0,00	0,00	0,00	
			SV	0,00	0,00	0,00	0,00	
			T	0,00	0,00	0,00	0,00	
Imposte e tasse	0,00	800,00	CO	0,00	0,00	0,00	0,00	
			SV	0,00	0,00	0,00	0,00	
			T	0,00	0,00	0,00	0,00	



COMUNE DI S. STEFANO DI CAMASTRA

Provincia di Messina

BILANCIO PLURIENNALE USCITA TRIENNIO 2015 - 2017

INTERVENTI	Impegni ultimo esercizio	Previsioni esercizio in corso		PREVISIONI DEL BILANCIO PLURIENNALE 2015 - 2017				ANNOTAZIONI
				Anno 2015	Anno 2016	Anno 2017	TOTALE	
TOTALE SERVIZIO: 1	19.461,94	24.300,00	CO	0,00	0,00	0,00	0,00	
			SV	0,00	0,00	0,00	0,00	
			T	0,00	0,00	0,00	0,00	
TOTALE FUNZIONE: 2	19.461,94	24.300,00	CO	0,00	0,00	0,00	0,00	
			SV	0,00	0,00	0,00	0,00	
			T	0,00	0,00	0,00	0,00	
FUNZIONE: 3	FUNZIONI DI POLIZIA LOCALE							
SERVIZIO: 1	Polizia municipale							
Personale	246.102,43	257.600,00	CO	258.600,00	258.600,00	258.600,00	775.800,00	
			SV	0,00	0,00	0,00	0,00	
			T	258.600,00	258.600,00	258.600,00	775.800,00	
Acquisto di beni di consumo e/o di materie prime	6.977,49	11.500,00	CO	6.000,00	5.000,00	5.000,00	16.000,00	
			SV	0,00	0,00	0,00	0,00	
			T	6.000,00	5.000,00	5.000,00	16.000,00	
Prestazioni di servizi	6.026,05	6.000,00	CO	7.700,00	6.000,00	6.000,00	19.700,00	
			SV	0,00	0,00	0,00	0,00	
			T	7.700,00	6.000,00	6.000,00	19.700,00	
Imposte e tasse	12.917,99	19.000,00	CO	18.000,00	18.000,00	18.000,00	54.000,00	
			SV	0,00	0,00	0,00	0,00	
			T	18.000,00	18.000,00	18.000,00	54.000,00	
TOTALE SERVIZIO: 1	272.023,96	294.100,00	CO	290.300,00	287.600,00	287.600,00	865.500,00	
			SV	0,00	0,00	0,00	0,00	
			T	290.300,00	287.600,00	287.600,00	865.500,00	
TOTALE FUNZIONE: 3	272.023,96	294.100,00	CO	290.300,00	287.600,00	287.600,00	865.500,00	
			SV	0,00	0,00	0,00	0,00	
			T	290.300,00	287.600,00	287.600,00	865.500,00	



COMUNE DI S. STEFANO DI CAMASTRA

Provincia di Messina

BILANCIO PLURIENNALE USCITA TRIENNIO 2015 - 2017

INTERVENTI	Impegni ultimo esercizio	Previsioni esercizio in corso		PREVISIONI DEL BILANCIO PLURIENNALE 2015 - 2017				ANNOTAZIONI
				Anno 2015	Anno 2016	Anno 2017	TOTALE	
FUNZIONE: 4	FUNZIONI DI ISTRUZIONE PUBBLICA							
SERVIZIO: 1	Scuola materna							
Acquisto di beni di consumo e/o di materie prime	3.961,89	5.000,00	CO	5.000,00	5.000,00	5.000,00	15.000,00	
			SV	0,00	0,00	0,00	0,00	
			T	5.000,00	5.000,00	5.000,00	15.000,00	
Prestazioni di servizi	4.002,50	7.500,00	CO	6.500,00	6.500,00	6.500,00	19.500,00	
			SV	0,00	0,00	0,00	0,00	
			T	6.500,00	6.500,00	6.500,00	19.500,00	
TOTALE SERVIZIO: 1	7.964,39	12.500,00	CO	11.500,00	11.500,00	11.500,00	34.500,00	
			SV	0,00	0,00	0,00	0,00	
			T	11.500,00	11.500,00	11.500,00	34.500,00	
SERVIZIO: 2	Istruzione elementare							
Acquisto di beni di consumo e/o di materie prime	8.710,00	9.500,00	CO	11.000,00	11.000,00	11.000,00	33.000,00	
			SV	0,00	0,00	0,00	0,00	
			T	11.000,00	11.000,00	11.000,00	33.000,00	
Prestazioni di servizi	9.320,00	13.000,00	CO	13.000,00	13.000,00	13.000,00	39.000,00	
			SV	0,00	0,00	0,00	0,00	
			T	13.000,00	13.000,00	13.000,00	39.000,00	
TOTALE SERVIZIO: 2	18.030,00	22.500,00	CO	24.000,00	24.000,00	24.000,00	72.000,00	
			SV	0,00	0,00	0,00	0,00	
			T	24.000,00	24.000,00	24.000,00	72.000,00	
SERVIZIO: 3	Istruzione media							
Acquisto di beni di consumo e/o di materie prime	9.881,00	9.000,00	CO	10.000,00	10.000,00	10.000,00	30.000,00	
			SV	0,00	0,00	0,00	0,00	
			T	10.000,00	10.000,00	10.000,00	30.000,00	



COMUNE DI S. STEFANO DI CAMASTRA

Provincia di Messina

BILANCIO PLURIENNALE USCITA TRIENNIO 2015 - 2017

INTERVENTI	Impegni ultimo esercizio	Previsioni esercizio in corso		PREVISIONI DEL BILANCIO PLURIENNALE 2015 - 2017				ANNOTAZIONI
				Anno 2015	Anno 2016	Anno 2017	TOTALE	
Prestazioni di servizi	13.665,00	17.000,00	CO	17.000,00	17.000,00	17.000,00	51.000,00	
			SV	0,00	0,00	0,00	0,00	
			T	17.000,00	17.000,00	17.000,00	51.000,00	
Trasferimenti	1.600,00	4.000,00	CO	4.000,00	4.000,00	4.000,00	12.000,00	
			SV	0,00	0,00	0,00	0,00	
			T	4.000,00	4.000,00	4.000,00	12.000,00	
TOTALE SERVIZIO: 3	25.146,00	30.000,00	CO	31.000,00	31.000,00	31.000,00	93.000,00	
			SV	0,00	0,00	0,00	0,00	
			T	31.000,00	31.000,00	31.000,00	93.000,00	
SERVIZIO: 5	Assistenza scolastica, trasporto, refezione ed altri servizi							
Personale	27.068,25	27.585,00	CO	27.205,00	27.205,00	27.205,00	81.615,00	
			SV	0,00	0,00	0,00	0,00	
			T	27.205,00	27.205,00	27.205,00	81.615,00	
Acquisto di beni di consumo e/o di materie prime	5.341,10	6.000,00	CO	6.000,00	6.000,00	6.000,00	18.000,00	
			SV	0,00	0,00	0,00	0,00	
			T	6.000,00	6.000,00	6.000,00	18.000,00	
Prestazioni di servizi	76.340,48	106.300,00	CO	105.300,00	105.300,00	105.300,00	315.900,00	
			SV	0,00	0,00	0,00	0,00	
			T	105.300,00	105.300,00	105.300,00	315.900,00	
Trasferimenti	29.071,65	67.000,00	CO	67.000,00	67.000,00	67.000,00	201.000,00	
			SV	0,00	0,00	0,00	0,00	
			T	67.000,00	67.000,00	67.000,00	201.000,00	
Imposte e tasse	2.716,60	3.320,00	CO	3.320,00	3.320,00	3.320,00	9.960,00	
			SV	0,00	0,00	0,00	0,00	
			T	3.320,00	3.320,00	3.320,00	9.960,00	



COMUNE DI S. STEFANO DI CAMASTRA

Provincia di Messina

BILANCIO PLURIENNALE USCITA TRIENNIO 2015 - 2017

INTERVENTI	Impegni ultimo esercizio	Previsioni esercizio in corso		PREVISIONI DEL BILANCIO PLURIENNALE 2015 - 2017				ANNOTAZIONI
				Anno 2015	Anno 2016	Anno 2017	TOTALE	
TOTALE SERVIZIO: 5	140.538,08	210.205,00	CO	208.825,00	208.825,00	208.825,00	626.475,00	
			SV	0,00	0,00	0,00	0,00	
			T	208.825,00	208.825,00	208.825,00	626.475,00	
TOTALE FUNZIONE: 4	191.678,47	275.205,00	CO	275.325,00	275.325,00	275.325,00	825.975,00	
			SV	0,00	0,00	0,00	0,00	
			T	275.325,00	275.325,00	275.325,00	825.975,00	
FUNZIONE: 5	FUNZIONI RELATIVE ALLA CULTURA E AI BENI CULTURALI							
SERVIZIO: 1	Biblioteche, musei e pinacoteche							
Personale	63.438,56	46.887,00	CO	35.300,00	35.300,00	35.300,00	105.900,00	
			SV	0,00	0,00	0,00	0,00	
			T	35.300,00	35.300,00	35.300,00	105.900,00	
Acquisto di beni di consumo e/o di materie prime	4.607,01	4.000,00	CO	4.500,00	4.500,00	4.500,00	13.500,00	
			SV	0,00	0,00	0,00	0,00	
			T	4.500,00	4.500,00	4.500,00	13.500,00	
Prestazioni di servizi	40.909,83	46.400,00	CO	44.400,00	40.400,00	40.400,00	125.200,00	
			SV	0,00	0,00	0,00	0,00	
			T	44.400,00	40.400,00	40.400,00	125.200,00	
Imposte e tasse	4.221,17	3.170,00	CO	2.350,00	2.350,00	2.350,00	7.050,00	
			SV	0,00	0,00	0,00	0,00	
			T	2.350,00	2.350,00	2.350,00	7.050,00	
TOTALE SERVIZIO: 1	113.176,57	100.457,00	CO	86.550,00	82.550,00	82.550,00	251.650,00	
			SV	0,00	0,00	0,00	0,00	
			T	86.550,00	82.550,00	82.550,00	251.650,00	
SERVIZIO: 2	Teatri, attivita' culturali e servizi diversi nel settore culturale							
Acquisto di beni di consumo e/o di materie prime	290,00	500,00	CO	1.000,00	1.000,00	1.000,00	3.000,00	
			SV	0,00	0,00	0,00	0,00	
			T	1.000,00	1.000,00	1.000,00	3.000,00	



COMUNE DI S. STEFANO DI CAMASTRA

Provincia di Messina

BILANCIO PLURIENNALE USCITA TRIENNIO 2015 - 2017

INTERVENTI	Impegni ultimo esercizio	Previsioni esercizio in corso		PREVISIONI DEL BILANCIO PLURIENNALE 2015 - 2017				ANNOTAZIONI
				Anno 2015	Anno 2016	Anno 2017	TOTALE	
Prestazioni di servizi	5.453,70	5.000,00	CO	6.000,00	6.000,00	6.000,00	18.000,00	
			SV	0,00	0,00	0,00	0,00	
			T	6.000,00	6.000,00	6.000,00	18.000,00	
Trasferimenti	300,00	500,00	CO	1.000,00	1.000,00	1.000,00	3.000,00	
			SV	0,00	0,00	0,00	0,00	
			T	1.000,00	1.000,00	1.000,00	3.000,00	
TOTALE SERVIZIO: 2	6.043,70	6.000,00	CO	8.000,00	8.000,00	8.000,00	24.000,00	
			SV	0,00	0,00	0,00	0,00	
			T	8.000,00	8.000,00	8.000,00	24.000,00	
TOTALE FUNZIONE: 5	119.220,27	106.457,00	CO	94.550,00	90.550,00	90.550,00	275.650,00	
			SV	0,00	0,00	0,00	0,00	
			T	94.550,00	90.550,00	90.550,00	275.650,00	
FUNZIONE: 6	FUNZIONI NEL SETTORE SPORTIVO E RICREATIVO							
SERVIZIO: 2	Stadio comunale, palazzo dello sport e altri impianti							
Acquisto di beni di consumo e/o di materie prime	0,00	0,00	CO	0,00	0,00	0,00	0,00	
			SV	0,00	0,00	0,00	0,00	
			T	0,00	0,00	0,00	0,00	
Prestazioni di servizi	0,00	2.500,00	CO	2.500,00	2.500,00	2.500,00	7.500,00	
			SV	0,00	0,00	0,00	0,00	
			T	2.500,00	2.500,00	2.500,00	7.500,00	
Utilizzo di beni di terzi	0,00	1.700,00	CO	1.700,00	1.700,00	1.700,00	5.100,00	
			SV	0,00	0,00	0,00	0,00	
			T	1.700,00	1.700,00	1.700,00	5.100,00	
TOTALE SERVIZIO: 2	0,00	4.200,00	CO	4.200,00	4.200,00	4.200,00	12.600,00	
			SV	0,00	0,00	0,00	0,00	
			T	4.200,00	4.200,00	4.200,00	12.600,00	



COMUNE DI S. STEFANO DI CAMASTRA

Provincia di Messina

BILANCIO PLURIENNALE USCITA TRIENNIO 2015 - 2017

INTERVENTI	Impegni ultimo esercizio	Previsioni esercizio in corso		PREVISIONI DEL BILANCIO PLURIENNALE 2015 - 2017				ANNOTAZIONI
				Anno 2015	Anno 2016	Anno 2017	TOTALE	
SERVIZIO: 3	Manifestazioni diverse nel settore sportivo e ricreativo							
Acquisto di beni di consumo e/o di materie prime	0,00	0,00	CO	0,00	0,00	0,00	0,00	
			SV	0,00	0,00	0,00	0,00	
			T	0,00	0,00	0,00	0,00	
Trasferimenti	0,00	0,00	CO	5.000,00	5.000,00	5.000,00	15.000,00	
			SV	0,00	0,00	0,00	0,00	
			T	5.000,00	5.000,00	5.000,00	15.000,00	
TOTALE SERVIZIO: 3	0,00	0,00	CO	5.000,00	5.000,00	5.000,00	15.000,00	
			SV	0,00	0,00	0,00	0,00	
			T	5.000,00	5.000,00	5.000,00	15.000,00	
TOTALE FUNZIONE: 6	0,00	4.200,00	CO	9.200,00	9.200,00	9.200,00	27.600,00	
			SV	0,00	0,00	0,00	0,00	
			T	9.200,00	9.200,00	9.200,00	27.600,00	
FUNZIONE: 7	FUNZIONI NEL CAMPO TURISTICO							
SERVIZIO: 1	Servizi turistici							
Acquisto di beni di consumo e/o di materie prime	800,00	1.000,00	CO	1.500,00	1.500,00	1.500,00	4.500,00	
			SV	0,00	0,00	0,00	0,00	
			T	1.500,00	1.500,00	1.500,00	4.500,00	
Prestazioni di servizi	3.789,99	2.000,00	CO	2.500,00	2.500,00	2.500,00	7.500,00	
			SV	0,00	0,00	0,00	0,00	
			T	2.500,00	2.500,00	2.500,00	7.500,00	
TOTALE SERVIZIO: 1	4.589,99	3.000,00	CO	4.000,00	4.000,00	4.000,00	12.000,00	
			SV	0,00	0,00	0,00	0,00	
			T	4.000,00	4.000,00	4.000,00	12.000,00	



COMUNE DI S. STEFANO DI CAMASTRA

Provincia di Messina

BILANCIO PLURIENNALE USCITA TRIENNIO 2015 - 2017

INTERVENTI	Impegni ultimo esercizio	Previsioni esercizio in corso		PREVISIONI DEL BILANCIO PLURIENNALE 2015 - 2017				ANNOTAZIONI
				Anno 2015	Anno 2016	Anno 2017	TOTALE	
SERVIZIO: 2	Manifestazioni turistiche							
Acquisto di beni di consumo e/o di materie prime	886,87	1.000,00	CO	2.000,00	2.000,00	2.000,00	6.000,00	
			SV	0,00	0,00	0,00	0,00	
			T	2.000,00	2.000,00	2.000,00	6.000,00	
Prestazioni di servizi	65.255,36	60.450,00	CO	60.000,00	45.000,00	45.000,00	150.000,00	
			SV	0,00	0,00	0,00	0,00	
			T	60.000,00	45.000,00	45.000,00	150.000,00	
Trasferimenti	0,00	8.000,00	CO	3.000,00	3.000,00	3.000,00	9.000,00	
			SV	0,00	0,00	0,00	0,00	
			T	3.000,00	3.000,00	3.000,00	9.000,00	
TOTALE SERVIZIO: 2	66.142,23	69.450,00	CO	65.000,00	50.000,00	50.000,00	165.000,00	
			SV	0,00	0,00	0,00	0,00	
			T	65.000,00	50.000,00	50.000,00	165.000,00	
TOTALE FUNZIONE: 7	70.732,22	72.450,00	CO	69.000,00	54.000,00	54.000,00	177.000,00	
			SV	0,00	0,00	0,00	0,00	
			T	69.000,00	54.000,00	54.000,00	177.000,00	
FUNZIONE: 8	FUNZIONI NEL CAMPO DELLA VIABILITA' E DEI TRASPORTI							
SERVIZIO: 1	Viabilita' , circolazione stradale e servizi connessi							
Acquisto di beni di consumo e/o di materie prime	2.914,70	3.000,00	CO	3.000,00	3.000,00	3.000,00	9.000,00	
			SV	0,00	0,00	0,00	0,00	
			T	3.000,00	3.000,00	3.000,00	9.000,00	
Prestazioni di servizi	1.500,00	4.800,00	CO	4.800,00	4.800,00	4.800,00	14.400,00	
			SV	0,00	0,00	0,00	0,00	
			T	4.800,00	4.800,00	4.800,00	14.400,00	
TOTALE SERVIZIO: 1	4.414,70	7.800,00	CO	7.800,00	7.800,00	7.800,00	23.400,00	
			SV	0,00	0,00	0,00	0,00	
			T	7.800,00	7.800,00	7.800,00	23.400,00	



COMUNE DI S. STEFANO DI CAMASTRA

Provincia di Messina

BILANCIO PLURIENNALE USCITA TRIENNIO 2015 - 2017

INTERVENTI	Impegni ultimo esercizio	Previsioni esercizio in corso		PREVISIONI DEL BILANCIO PLURIENNALE 2015 - 2017				ANNOTAZIONI
				Anno 2015	Anno 2016	Anno 2017	TOTALE	
SERVIZIO: 2	Illuminazione pubblica e servizi connessi							
Prestazioni di servizi	270.000,00	270.000,00	CO	220.000,00	220.000,00	220.000,00	660.000,00	
			SV	0,00	0,00	0,00	0,00	
			T	220.000,00	220.000,00	220.000,00	660.000,00	
TOTALE SERVIZIO: 2	270.000,00	270.000,00	CO	220.000,00	220.000,00	220.000,00	660.000,00	
			SV	0,00	0,00	0,00	0,00	
			T	220.000,00	220.000,00	220.000,00	660.000,00	
TOTALE FUNZIONE: 8	274.414,70	277.800,00	CO	227.800,00	227.800,00	227.800,00	683.400,00	
			SV	0,00	0,00	0,00	0,00	
			T	227.800,00	227.800,00	227.800,00	683.400,00	
FUNZIONE: 9	FUNZIONI RIGUARDANTI LA GESTIONE DEL TERRITORIO E DELL' AMBIENTE							
SERVIZIO: 1	Urbanistica e gestione del territorio							
Personale	118.167,03	126.910,00	CO	126.700,00	126.700,00	126.700,00	380.100,00	
			SV	0,00	0,00	0,00	0,00	
			T	126.700,00	126.700,00	126.700,00	380.100,00	
Acquisto di beni di consumo e/o di materie prime	0,00	1.500,00	CO	1.500,00	1.500,00	1.500,00	4.500,00	
			SV	0,00	0,00	0,00	0,00	
			T	1.500,00	1.500,00	1.500,00	4.500,00	
Prestazioni di servizi	355,17	1.600,00	CO	1.600,00	1.600,00	1.600,00	4.800,00	
			SV	0,00	0,00	0,00	0,00	
			T	1.600,00	1.600,00	1.600,00	4.800,00	
Imposte e tasse	7.860,77	8.500,00	CO	8.600,00	8.600,00	8.600,00	25.800,00	
			SV	0,00	0,00	0,00	0,00	
			T	8.600,00	8.600,00	8.600,00	25.800,00	
TOTALE SERVIZIO: 1	126.382,97	138.510,00	CO	138.400,00	138.400,00	138.400,00	415.200,00	
			SV	0,00	0,00	0,00	0,00	
			T	138.400,00	138.400,00	138.400,00	415.200,00	



COMUNE DI S. STEFANO DI CAMASTRA

Provincia di Messina

BILANCIO PLURIENNALE USCITA TRIENNIO 2015 - 2017

INTERVENTI	Impegni ultimo esercizio	Previsioni esercizio in corso		PREVISIONI DEL BILANCIO PLURIENNALE 2015 - 2017				ANNOTAZIONI
				Anno 2015	Anno 2016	Anno 2017	TOTALE	
SERVIZIO: 3	Servizi di protezione civile							
Acquisto di beni di consumo e/o di materie prime	190,26	1.000,00	CO	1.000,00	1.000,00	1.000,00	3.000,00	
			SV	0,00	0,00	0,00	0,00	
			T	1.000,00	1.000,00	1.000,00	3.000,00	
Prestazioni di servizi	6.800,00	8.500,00	CO	6.000,00	5.000,00	5.000,00	16.000,00	
			SV	0,00	0,00	0,00	0,00	
			T	6.000,00	5.000,00	5.000,00	16.000,00	
TOTALE SERVIZIO: 3	6.990,26	9.500,00	CO	7.000,00	6.000,00	6.000,00	19.000,00	
			SV	0,00	0,00	0,00	0,00	
			T	7.000,00	6.000,00	6.000,00	19.000,00	
SERVIZIO: 4	Servizio idrico integrato							
Personale	28.207,50	42.150,00	CO	48.100,00	48.100,00	48.100,00	144.300,00	
			SV	0,00	0,00	0,00	0,00	
			T	48.100,00	48.100,00	48.100,00	144.300,00	
Acquisto di beni di consumo e/o di materie prime	12.291,60	14.500,00	CO	15.000,00	15.000,00	15.000,00	45.000,00	
			SV	0,00	0,00	0,00	0,00	
			T	15.000,00	15.000,00	15.000,00	45.000,00	
Prestazioni di servizi	279.085,47	300.400,00	CO	285.400,00	285.400,00	285.400,00	856.200,00	
			SV	0,00	0,00	0,00	0,00	
			T	285.400,00	285.400,00	285.400,00	856.200,00	
Trasferimenti	31.999,40	1.000,00	CO	1.000,00	1.000,00	1.000,00	3.000,00	
			SV	0,00	0,00	0,00	0,00	
			T	1.000,00	1.000,00	1.000,00	3.000,00	
Imposte e tasse	1.893,48	2.900,00	CO	2.700,00	2.700,00	2.700,00	8.100,00	
			SV	0,00	0,00	0,00	0,00	
			T	2.700,00	2.700,00	2.700,00	8.100,00	



COMUNE DI S. STEFANO DI CAMASTRA

Provincia di Messina

BILANCIO PLURIENNALE USCITA TRIENNIO 2015 - 2017

INTERVENTI	Impegni ultimo esercizio	Previsioni esercizio in corso		PREVISIONI DEL BILANCIO PLURIENNALE 2015 - 2017				ANNOTAZIONI
				Anno 2015	Anno 2016	Anno 2017	TOTALE	
TOTALE SERVIZIO: 4	353.477,45	360.950,00	CO	352.200,00	352.200,00	352.200,00	1.056.600,00	
			SV	0,00	0,00	0,00	0,00	
			T	352.200,00	352.200,00	352.200,00	1.056.600,00	
SERVIZIO: 5	Servizio smaltimento rifiuti							
Personale	85.602,93	82.400,00	CO	92.200,00	92.200,00	92.200,00	276.600,00	
			SV	0,00	0,00	0,00	0,00	
			T	92.200,00	92.200,00	92.200,00	276.600,00	
Acquisto di beni di consumo e/o di materie prime	11.811,10	9.000,00	CO	9.000,00	9.000,00	9.000,00	27.000,00	
			SV	0,00	0,00	0,00	0,00	
			T	9.000,00	9.000,00	9.000,00	27.000,00	
Prestazioni di servizi	724.458,09	823.300,00	CO	812.300,00	812.300,00	812.300,00	2.436.900,00	
			SV	0,00	0,00	0,00	0,00	
			T	812.300,00	812.300,00	812.300,00	2.436.900,00	
Utilizzo di beni di terzi	774,12	800,00	CO	0,00	0,00	0,00	0,00	
			SV	0,00	0,00	0,00	0,00	
			T	0,00	0,00	0,00	0,00	
Trasferimenti	50.000,00	38.000,00	CO	38.000,00	38.000,00	38.000,00	114.000,00	
			SV	0,00	0,00	0,00	0,00	
			T	38.000,00	38.000,00	38.000,00	114.000,00	
Imposte e tasse	9.261,55	5.300,00	CO	6.300,00	6.300,00	6.300,00	18.900,00	
			SV	0,00	0,00	0,00	0,00	
			T	6.300,00	6.300,00	6.300,00	18.900,00	
TOTALE SERVIZIO: 5	881.907,79	958.800,00	CO	957.800,00	957.800,00	957.800,00	2.873.400,00	
			SV	0,00	0,00	0,00	0,00	
			T	957.800,00	957.800,00	957.800,00	2.873.400,00	



COMUNE DI S. STEFANO DI CAMASTRA
Provincia di Messina

BILANCIO PLURIENNALE USCITA TRIENNIO 2015 - 2017

INTERVENTI	Impegni ultimo esercizio	Previsioni esercizio in corso		PREVISIONI DEL BILANCIO PLURIENNALE 2015 - 2017				ANNOTAZIONI
				Anno 2015	Anno 2016	Anno 2017	TOTALE	
SERVIZIO: 6	Parchi e servizi per la tutela ambientale del verde, altri servizi relativi al territorio e all'ambiente							
Acquisto di beni di consumo e/o di materie prime	891,00	3.000,00	CO	3.000,00	3.000,00	3.000,00	9.000,00	
			SV	0,00	0,00	0,00	0,00	
			T	3.000,00	3.000,00	3.000,00	9.000,00	
Prestazioni di servizi	2.000,00	2.500,00	CO	2.000,00	2.000,00	2.000,00	6.000,00	
			SV	0,00	0,00	0,00	0,00	
			T	2.000,00	2.000,00	2.000,00	6.000,00	
TOTALE SERVIZIO: 6	2.891,00	5.500,00	CO	5.000,00	5.000,00	5.000,00	15.000,00	
			SV	0,00	0,00	0,00	0,00	
			T	5.000,00	5.000,00	5.000,00	15.000,00	
TOTALE FUNZIONE: 9	1.371.649,47	1.473.260,00	CO	1.460.400,00	1.459.400,00	1.459.400,00	4.379.200,00	
			SV	0,00	0,00	0,00	0,00	
			T	1.460.400,00	1.459.400,00	1.459.400,00	4.379.200,00	
FUNZIONE: 10	FUNZIONI NEL SETTORE SOCIALE							
SERVIZIO: 1	Asili nido, servizi per l'infanzia e per i minori							
Personale	188.865,97	191.000,00	CO	191.100,00	191.100,00	191.100,00	573.300,00	
			SV	0,00	0,00	0,00	0,00	
			T	191.100,00	191.100,00	191.100,00	573.300,00	
Acquisto di beni di consumo e/o di materie prime	16.441,00	18.500,00	CO	19.000,00	19.000,00	19.000,00	57.000,00	
			SV	0,00	0,00	0,00	0,00	
			T	19.000,00	19.000,00	19.000,00	57.000,00	
Prestazioni di servizi	4.000,00	6.000,00	CO	6.200,00	6.200,00	6.200,00	18.600,00	
			SV	0,00	0,00	0,00	0,00	
			T	6.200,00	6.200,00	6.200,00	18.600,00	
Trasferimenti	0,00	0,00	CO	0,00	0,00	0,00	0,00	
			SV	0,00	0,00	0,00	0,00	
			T	0,00	0,00	0,00	0,00	



COMUNE DI S. STEFANO DI CAMASTRA

Provincia di Messina

BILANCIO PLURIENNALE USCITA TRIENNIO 2015 - 2017

INTERVENTI	Impegni ultimo esercizio	Previsioni esercizio in corso		PREVISIONI DEL BILANCIO PLURIENNALE 2015 - 2017				ANNOTAZIONI
				Anno 2015	Anno 2016	Anno 2017	TOTALE	
Imposte e tasse	12.525,69	12.700,00	CO	12.700,00	12.700,00	12.700,00	38.100,00	
			SV	0,00	0,00	0,00	0,00	
			T	12.700,00	12.700,00	12.700,00	38.100,00	
TOTALE SERVIZIO: 1	221.832,66	228.200,00	CO	229.000,00	229.000,00	229.000,00	687.000,00	
			SV	0,00	0,00	0,00	0,00	
			T	229.000,00	229.000,00	229.000,00	687.000,00	
SERVIZIO: 4	Assistenza, beneficenza pubblica e servizi diversi alla persona							
Personale	85.615,00	85.900,00	CO	85.900,00	85.900,00	85.900,00	257.700,00	
			SV	0,00	0,00	0,00	0,00	
			T	85.900,00	85.900,00	85.900,00	257.700,00	
Acquisto di beni di consumo e/o di materie prime	3.366,19	6.000,00	CO	6.000,00	5.000,00	5.000,00	16.000,00	
			SV	0,00	0,00	0,00	0,00	
			T	6.000,00	5.000,00	5.000,00	16.000,00	
Prestazioni di servizi	166.760,26	180.800,00	CO	192.800,00	175.800,00	185.800,00	554.400,00	
			SV	0,00	0,00	0,00	0,00	
			T	192.800,00	175.800,00	185.800,00	554.400,00	
Trasferimenti	58.963,37	84.000,00	CO	110.000,00	80.000,00	80.000,00	270.000,00	
			SV	0,00	8.000,00	0,00	8.000,00	
			T	110.000,00	88.000,00	80.000,00	278.000,00	
Imposte e tasse	5.770,00	5.770,00	CO	5.770,00	5.770,00	5.770,00	17.310,00	
			SV	0,00	0,00	0,00	0,00	
			T	5.770,00	5.770,00	5.770,00	17.310,00	
TOTALE SERVIZIO: 4	320.474,82	362.470,00	CO	400.470,00	352.470,00	362.470,00	1.115.410,00	
			SV	0,00	8.000,00	0,00	8.000,00	
			T	400.470,00	360.470,00	362.470,00	1.123.410,00	



COMUNE DI S. STEFANO DI CAMASTRA

Provincia di Messina

BILANCIO PLURIENNALE USCITA TRIENNIO 2015 - 2017

INTERVENTI	Impegni ultimo esercizio	Previsioni esercizio in corso		PREVISIONI DEL BILANCIO PLURIENNALE 2015 - 2017				ANNOTAZIONI
				Anno 2015	Anno 2016	Anno 2017	TOTALE	
SERVIZIO: 5	Servizio necroscopico e cimiteriale							
Personale	25.094,05	25.240,00	CO	25.235,00	25.235,00	25.235,00	75.705,00	
			SV	0,00	0,00	0,00	0,00	
			T	25.235,00	25.235,00	25.235,00	75.705,00	
Acquisto di beni di consumo e/o di materie prime	2.108,10	3.500,00	CO	4.500,00	4.500,00	4.500,00	13.500,00	
			SV	0,00	0,00	0,00	0,00	
			T	4.500,00	4.500,00	4.500,00	13.500,00	
Prestazioni di servizi	1.000,00	3.500,00	CO	2.000,00	2.000,00	2.000,00	6.000,00	
			SV	0,00	0,00	0,00	0,00	
			T	2.000,00	2.000,00	2.000,00	6.000,00	
Imposte e tasse	1.662,96	1.670,00	CO	1.680,00	1.680,00	1.680,00	5.040,00	
			SV	0,00	0,00	0,00	0,00	
			T	1.680,00	1.680,00	1.680,00	5.040,00	
TOTALE SERVIZIO: 5	29.865,11	33.910,00	CO	33.415,00	33.415,00	33.415,00	100.245,00	
			SV	0,00	0,00	0,00	0,00	
			T	33.415,00	33.415,00	33.415,00	100.245,00	
TOTALE FUNZIONE: 10	572.172,59	624.580,00	CO	662.885,00	614.885,00	624.885,00	1.902.655,00	
			SV	0,00	8.000,00	0,00	8.000,00	
			T	662.885,00	622.885,00	624.885,00	1.910.655,00	
FUNZIONE: 11	FUNZIONI NEL CAMPO DELLO SVILUPPO ECONOMICO							
SERVIZIO: 1	Affissioni e pubblicita'							
Acquisto di beni di consumo e/o di materie prime	800,00	1.200,00	CO	500,00	500,00	500,00	1.500,00	
			SV	0,00	0,00	0,00	0,00	
			T	500,00	500,00	500,00	1.500,00	
Prestazioni di servizi	0,00	0,00	CO	0,00	0,00	0,00	0,00	
			SV	0,00	0,00	0,00	0,00	
			T	0,00	0,00	0,00	0,00	



COMUNE DI S. STEFANO DI CAMASTRA

Provincia di Messina

BILANCIO PLURIENNALE USCITA TRIENNIO 2015 - 2017

INTERVENTI	Impegni ultimo esercizio	Previsioni esercizio in corso		PREVISIONI DEL BILANCIO PLURIENNALE 2015 - 2017				ANNOTAZIONI
				Anno 2015	Anno 2016	Anno 2017	TOTALE	
TOTALE SERVIZIO: 1	800,00	1.200,00	CO	500,00	500,00	500,00	1.500,00	
			SV	0,00	0,00	0,00	0,00	
			T	500,00	500,00	500,00	1.500,00	
SERVIZIO: 5	Servizi relativi al commercio							
Personale	0,00	0,00	CO	0,00	0,00	0,00	0,00	
			SV	0,00	0,00	0,00	0,00	
			T	0,00	0,00	0,00	0,00	
Prestazioni di servizi	3.000,00	4.500,00	CO	5.500,00	5.500,00	5.500,00	16.500,00	
			SV	0,00	0,00	0,00	0,00	
			T	5.500,00	5.500,00	5.500,00	16.500,00	
Trasferimenti	0,00	300,00	CO	300,00	300,00	300,00	900,00	
			SV	0,00	0,00	0,00	0,00	
			T	300,00	300,00	300,00	900,00	
Imposte e tasse	0,00	0,00	CO	0,00	0,00	0,00	0,00	
			SV	0,00	0,00	0,00	0,00	
			T	0,00	0,00	0,00	0,00	
TOTALE SERVIZIO: 5	3.000,00	4.800,00	CO	5.800,00	5.800,00	5.800,00	17.400,00	
			SV	0,00	0,00	0,00	0,00	
			T	5.800,00	5.800,00	5.800,00	17.400,00	
SERVIZIO: 6	Servizi relativi all'artigianato							
Acquisto di beni di consumo e/o di materie prime	0,00	0,00	CO	0,00	0,00	0,00	0,00	
			SV	0,00	0,00	0,00	0,00	
			T	0,00	0,00	0,00	0,00	
Prestazioni di servizi	0,00	0,00	CO	0,00	0,00	0,00	0,00	
			SV	0,00	0,00	0,00	0,00	
			T	0,00	0,00	0,00	0,00	



COMUNE DI S. STEFANO DI CAMASTRA

Provincia di Messina

BILANCIO PLURIENNALE USCITA TRIENNIO 2015 - 2017

INTERVENTI	Impegni ultimo esercizio	Previsioni esercizio in corso		PREVISIONI DEL BILANCIO PLURIENNALE 2015 - 2017				ANNOTAZIONI
				Anno 2015	Anno 2016	Anno 2017	TOTALE	
Trasferimenti	0,00	0,00	CO	0,00	0,00	0,00	0,00	
			SV	6.000,00	16.000,00	6.000,00	28.000,00	
			T	6.000,00	16.000,00	6.000,00	28.000,00	
TOTALE SERVIZIO: 6	0,00	0,00	CO	0,00	0,00	0,00	0,00	
			SV	6.000,00	16.000,00	6.000,00	28.000,00	
			T	6.000,00	16.000,00	6.000,00	28.000,00	
SERVIZIO: 7	Servizi relativi all'agricoltura							
Trasferimenti	0,00	800,00	CO	800,00	800,00	800,00	2.400,00	
			SV	0,00	0,00	0,00	0,00	
			T	800,00	800,00	800,00	2.400,00	
TOTALE SERVIZIO: 7	0,00	800,00	CO	800,00	800,00	800,00	2.400,00	
			SV	0,00	0,00	0,00	0,00	
			T	800,00	800,00	800,00	2.400,00	
TOTALE FUNZIONE: 11	3.800,00	6.800,00	CO	7.100,00	7.100,00	7.100,00	21.300,00	
			SV	6.000,00	16.000,00	6.000,00	28.000,00	
			T	13.100,00	23.100,00	13.100,00	49.300,00	
TOTALE TITOLO: 1	5.236.128,68	5.789.872,00	CO	5.637.366,00	5.353.069,00	5.336.082,00	16.326.517,00	
			SV	6.000,00	24.000,00	6.000,00	36.000,00	
			T	5.643.366,00	5.377.069,00	5.342.082,00	16.362.517,00	



COMUNE DI S. STEFANO DI CAMASTRA

Provincia di Messina

BILANCIO PLURIENNALE USCITA TRIENNIO 2015 - 2017

INTERVENTI	Impegni ultimo esercizio	Previsioni esercizio in corso		PREVISIONI DEL BILANCIO PLURIENNALE 2015 - 2017				ANNOTAZIONI
				Anno 2015	Anno 2016	Anno 2017	TOTALE	
TITOLO: 2	SPESE IN CONTO CAPITALE							
FUNZIONE: 1	FUNZIONI GENERALI DI AMMINISTRAZIONE, DI GESTIONE E DI CONTROLLO							
SERVIZIO: 0	FUNZIONI GENERALI DI AMMINISTRAZIONE, DI GESTIONE E DI CONTROLLO							
Acquisizione di beni immobili	162.660,00	0,00	SV	0,00	0,00	0,00	0,00	
TOTALE SERVIZIO: 0	162.660,00	0,00	SV	0,00	0,00	0,00	0,00	
SERVIZIO: 5	Gestione dei beni demaniali e patrimoniali							
Acquisizione di beni immobili	79.977,50	105.000,00	SV	80.000,00	80.000,00	80.000,00	240.000,00	
TOTALE SERVIZIO: 5	79.977,50	105.000,00	SV	80.000,00	80.000,00	80.000,00	240.000,00	
SERVIZIO: 6	Ufficio tecnico							
Acquisizione di beni mobili, macchine ed attrezzature tecnico-scientifiche	0,00	0,00	SV	0,00	0,00	0,00	0,00	
Incarichi professionali esterni	0,00	0,00	SV	0,00	0,00	0,00	0,00	
TOTALE SERVIZIO: 6	0,00	0,00	SV	0,00	0,00	0,00	0,00	
SERVIZIO: 8	Altri servizi generali							
Acquisizione di beni immobili	11.815,00	0,00	SV	0,00	0,00	0,00	0,00	
Acquisizione di beni mobili, macchine ed attrezzature tecnico-scientifiche	35.450,79	85.500,00	SV	39.000,00	35.000,00	35.000,00	109.000,00	
Incarichi professionali esterni	6.519,00	0,00	SV	10.000,00	0,00	0,00	10.000,00	
TOTALE SERVIZIO: 8	53.784,79	85.500,00	SV	49.000,00	35.000,00	35.000,00	119.000,00	
TOTALE FUNZIONE: 1	296.422,29	190.500,00	SV	129.000,00	115.000,00	115.000,00	359.000,00	
FUNZIONE: 4	FUNZIONI DI ISTRUZIONE PUBBLICA							
SERVIZIO: 1	Scuola materna							
Acquisizione di beni immobili	0,00	0,00	SV	0,00	0,00	0,00	0,00	
TOTALE SERVIZIO: 1	0,00	0,00	SV	0,00	0,00	0,00	0,00	
SERVIZIO: 2	Istruzione elementare							
Acquisizione di beni immobili	0,00	0,00	SV	0,00	0,00	0,00	0,00	
Acquisizione di beni mobili, macchine ed attrezzature tecnico-scientifiche	0,00	0,00	SV	0,00	0,00	0,00	0,00	



COMUNE DI S. STEFANO DI CAMASTRA

Provincia di Messina

BILANCIO PLURIENNALE USCITA TRIENNIO 2015 - 2017

INTERVENTI	Impegni ultimo esercizio	Previsioni esercizio in corso		PREVISIONI DEL BILANCIO PLURIENNALE 2015 - 2017				ANNOTAZIONI
				Anno 2015	Anno 2016	Anno 2017	TOTALE	
TOTALE SERVIZIO: 2	0,00	0,00	SV	0,00	0,00	0,00	0,00	
SERVIZIO: 3	Istruzione media							
Acquisizione di beni immobili	0,00	0,00	SV	0,00	0,00	0,00	0,00	
Acquisizione di beni mobili, macchine ed attrezzature tecnico-scientifiche	10.000,00	0,00	SV	0,00	0,00	0,00	0,00	
TOTALE SERVIZIO: 3	10.000,00	0,00	SV	0,00	0,00	0,00	0,00	
SERVIZIO: 5	Assistenza scolastica, trasporto, refezione ed altri servizi							
Acquisizione di beni mobili, macchine ed attrezzature tecnico-scientifiche	0,00	0,00	SV	0,00	0,00	0,00	0,00	
TOTALE SERVIZIO: 5	0,00	0,00	SV	0,00	0,00	0,00	0,00	
TOTALE FUNZIONE: 4	10.000,00	0,00	SV	0,00	0,00	0,00	0,00	
FUNZIONE: 5	FUNZIONI RELATIVE ALLA CULTURA E AI BENI CULTURALI							
SERVIZIO: 1	Biblioteche, musei e pinacoteche							
Acquisizione di beni immobili	0,00	0,00	SV	50.000,00	0,00	0,00	50.000,00	
Acquisizione di beni mobili, macchine ed attrezzature tecnico-scientifiche	0,00	0,00	SV	0,00	0,00	0,00	0,00	
TOTALE SERVIZIO: 1	0,00	0,00	SV	50.000,00	0,00	0,00	50.000,00	
SERVIZIO: 2	Teatri, attivita' culturali e servizi diversi nel settore culturale							
Acquisizione di beni immobili	0,00	0,00	SV	0,00	0,00	0,00	0,00	
TOTALE SERVIZIO: 2	0,00	0,00	SV	0,00	0,00	0,00	0,00	
TOTALE FUNZIONE: 5	0,00	0,00	SV	50.000,00	0,00	0,00	50.000,00	
FUNZIONE: 6	FUNZIONI NEL SETTORE SPORTIVO E RICREATIVO							
SERVIZIO: 2	Stadio comunale, palazzo dello sport e altri impianti							
Acquisizione di beni immobili	0,00	0,00	SV	1.100.000,00	0,00	0,00	1.100.000,00	
TOTALE SERVIZIO: 2	0,00	0,00	SV	1.100.000,00	0,00	0,00	1.100.000,00	
TOTALE FUNZIONE: 6	0,00	0,00	SV	1.100.000,00	0,00	0,00	1.100.000,00	



COMUNE DI S. STEFANO DI CAMASTRA

Provincia di Messina

BILANCIO PLURIENNALE USCITA TRIENNIO 2015 - 2017

INTERVENTI	Impegni ultimo esercizio	Previsioni esercizio in corso		PREVISIONI DEL BILANCIO PLURIENNALE 2015 - 2017				ANNOTAZIONI
				Anno 2015	Anno 2016	Anno 2017	TOTALE	
FUNZIONE: 8	FUNZIONI NEL CAMPO DELLA VIABILITA' E DEI TRASPORTI							
SERVIZIO: 1	Viabilita' , circolazione stradale e servizi connessi							
Acquisizione di beni immobili	36.000,00	60.000,00	SV	105.000,00	30.000,00	30.000,00	165.000,00	
Acquisizione di beni mobili, macchine ed attrezzature tecnico-scientifiche	0,00	0,00	SV	0,00	0,00	0,00	0,00	
TOTALE SERVIZIO: 1	36.000,00	60.000,00	SV	105.000,00	30.000,00	30.000,00	165.000,00	
SERVIZIO: 2	Illuminazione pubblica e servizi connessi							
Acquisizione di beni immobili	0,00	0,00	SV	0,00	0,00	0,00	0,00	
TOTALE SERVIZIO: 2	0,00	0,00	SV	0,00	0,00	0,00	0,00	
SERVIZIO: 3	Trasporti pubblici locali e servizi connessi							
Acquisizione di beni mobili, macchine ed attrezzature tecnico-scientifiche	0,00	0,00	SV	0,00	0,00	0,00	0,00	
TOTALE SERVIZIO: 3	0,00	0,00	SV	0,00	0,00	0,00	0,00	
TOTALE FUNZIONE: 8	36.000,00	60.000,00	SV	105.000,00	30.000,00	30.000,00	165.000,00	
FUNZIONE: 9	FUNZIONI RIGUARDANTI LA GESTIONE DEL TERRITORIO E DELL'AMBIENTE							
SERVIZIO: 1	Urbanistica e gestione del territorio							
Acquisizione di beni immobili	47.971,60	60.000,00	SV	60.000,00	60.000,00	60.000,00	180.000,00	
TOTALE SERVIZIO: 1	47.971,60	60.000,00	SV	60.000,00	60.000,00	60.000,00	180.000,00	
SERVIZIO: 2	Edilizia residenziale pubblica locale e piani di edilizia economico-popolare							
Acquisizione di beni immobili	0,00	0,00	SV	0,00	0,00	0,00	0,00	
TOTALE SERVIZIO: 2	0,00	0,00	SV	0,00	0,00	0,00	0,00	
SERVIZIO: 3	Servizi di protezione civile							
Acquisizione di beni immobili	0,00	0,00	SV	0,00	0,00	0,00	0,00	
TOTALE SERVIZIO: 3	0,00	0,00	SV	0,00	0,00	0,00	0,00	
SERVIZIO: 4	Servizio idrico integrato							
Acquisizione di beni immobili	29.927,00	30.000,00	SV	0,00	0,00	0,00	0,00	
Acquisizione di beni mobili, macchine ed attrezzature tecnico-scientifiche	6.481,49	0,00	SV	0,00	0,00	0,00	0,00	



COMUNE DI S. STEFANO DI CAMASTRA

Provincia di Messina

BILANCIO PLURIENNALE USCITA TRIENNIO 2015 - 2017

INTERVENTI	Impegni ultimo esercizio	Previsioni esercizio in corso		PREVISIONI DEL BILANCIO PLURIENNALE 2015 - 2017				ANNOTAZIONI
				Anno 2015	Anno 2016	Anno 2017	TOTALE	
TOTALE SERVIZIO: 4	36.408,49	30.000,00	SV	0,00	0,00	0,00	0,00	
SERVIZIO: 5	Servizio smaltimento rifiuti							
Acquisizione di beni immobili	0,00	134.200,00	SV	134.200,00	0,00	0,00	134.200,00	
Acquisizione di beni mobili, macchine ed attrezzature tecnico-scientifiche	0,00	15.000,00	SV	0,00	0,00	0,00	0,00	
TOTALE SERVIZIO: 5	0,00	149.200,00	SV	134.200,00	0,00	0,00	134.200,00	
SERVIZIO: 6	Parchi e servizi per la tutela ambientale del verde, altri servizi relativi al territorio e all'ambiente							
Acquisizione di beni immobili	0,00	0,00	SV	0,00	0,00	0,00	0,00	
TOTALE SERVIZIO: 6	0,00	0,00	SV	0,00	0,00	0,00	0,00	
TOTALE FUNZIONE: 9	84.380,09	239.200,00	SV	194.200,00	60.000,00	60.000,00	314.200,00	
FUNZIONE: 10	FUNZIONI NEL SETTORE SOCIALE							
SERVIZIO: 1	Asili nido, servizi per l'infanzia e per i minori							
Acquisizione di beni immobili	0,00	0,00	SV	0,00	0,00	0,00	0,00	
Acquisizione di beni mobili, macchine ed attrezzature tecnico-scientifiche	0,00	0,00	SV	0,00	0,00	0,00	0,00	
TOTALE SERVIZIO: 1	0,00	0,00	SV	0,00	0,00	0,00	0,00	
SERVIZIO: 3	Strutture residenziali e di ricovero per anziani							
Acquisizione di beni immobili	0,00	0,00	SV	0,00	0,00	0,00	0,00	
Acquisizione di beni mobili, macchine ed attrezzature tecnico-scientifiche	0,00	0,00	SV	0,00	0,00	0,00	0,00	
TOTALE SERVIZIO: 3	0,00	0,00	SV	0,00	0,00	0,00	0,00	
SERVIZIO: 5	Servizio necroscopico e cimiteriale							
Acquisizione di beni immobili	4.844,00	150.000,00	SV	300.000,00	300.000,00	300.000,00	900.000,00	
TOTALE SERVIZIO: 5	4.844,00	150.000,00	SV	300.000,00	300.000,00	300.000,00	900.000,00	
TOTALE FUNZIONE: 10	4.844,00	150.000,00	SV	300.000,00	300.000,00	300.000,00	900.000,00	



COMUNE DI S. STEFANO DI CAMASTRA

Provincia di Messina

BILANCIO PLURIENNALE USCITA TRIENNIO 2015 - 2017

INTERVENTI	Impegni ultimo esercizio	Previsioni esercizio in corso		PREVISIONI DEL BILANCIO PLURIENNALE 2015 - 2017				ANNOTAZIONI
				Anno 2015	Anno 2016	Anno 2017	TOTALE	
FUNZIONE: 11	FUNZIONI NEL CAMPO DELLO SVILUPPO ECONOMICO							
SERVIZIO: 1	Affissioni e pubblicita'							
Acquisizione di beni mobili, macchine ed attrezzature tecnico-scientifiche	0,00	0,00	SV	0,00	0,00	0,00	0,00	
TOTALE SERVIZIO: 1	0,00	0,00	SV	0,00	0,00	0,00	0,00	
SERVIZIO: 6	Servizi relativi all'artigianato							
Acquisizione di beni immobili	0,00	0,00	SV	62.000,00	0,00	0,00	62.000,00	
TOTALE SERVIZIO: 6	0,00	0,00	SV	62.000,00	0,00	0,00	62.000,00	
TOTALE FUNZIONE: 11	0,00	0,00	SV	62.000,00	0,00	0,00	62.000,00	
FUNZIONE: 12	FUNZIONI RELATIVE A SERVIZI PRODUTTIVI							
SERVIZIO: 6	Altri servizi produttivi							
Acquisizione di beni immobili	12.171,00	0,00	SV	0,00	0,00	0,00	0,00	
TOTALE SERVIZIO: 6	12.171,00	0,00	SV	0,00	0,00	0,00	0,00	
TOTALE FUNZIONE: 12	12.171,00	0,00	SV	0,00	0,00	0,00	0,00	
TOTALE TITOLO: 2	443.817,38	639.700,00	SV	1.940.200,00	505.000,00	505.000,00	2.950.200,00	



COMUNE DI S. STEFANO DI CAMASTRA

Provincia di Messina

BILANCIO PLURIENNALE USCITA TRIENNIO 2015 - 2017

INTERVENTI	Impegni ultimo esercizio	Previsioni esercizio in corso		PREVISIONI DEL BILANCIO PLURIENNALE 2015 - 2017				ANNOTAZIONI
				Anno 2015	Anno 2016	Anno 2017	TOTALE	
TITOLO: 3	SPESE PER RIMBORSO DI PRESTITI							
FUNZIONE: 1	FUNZIONI GENERALI DI AMMINISTRAZIONE, DI GESTIONE E DI CONTROLLO							
SERVIZIO: 3	Gestione economica, finanziaria, programmazione, provveditorato e controllo di gestione							
Rimborso per anticipazioni di cassa	192.466,85	1.200.000,00	CO	5.000.000,00	5.000.000,00	5.000.000,00	15.000.000,00	
			SV	0,00	0,00	0,00	0,00	
			T	5.000.000,00	5.000.000,00	5.000.000,00	15.000.000,00	
Rimborso di quota capitale di mutui e prestiti	212.722,86	224.607,00	CO	237.061,00	213.520,00	176.419,00	627.000,00	
			SV	0,00	0,00	0,00	0,00	
			T	237.061,00	213.520,00	176.419,00	627.000,00	
TOTALE SERVIZIO: 3	405.189,71	1.424.607,00	CO	5.237.061,00	5.213.520,00	5.176.419,00	15.627.000,00	
			SV	0,00	0,00	0,00	0,00	
			T	5.237.061,00	5.213.520,00	5.176.419,00	15.627.000,00	
TOTALE FUNZIONE: 1	405.189,71	1.424.607,00	CO	5.237.061,00	5.213.520,00	5.176.419,00	15.627.000,00	
			SV	0,00	0,00	0,00	0,00	
			T	5.237.061,00	5.213.520,00	5.176.419,00	15.627.000,00	
TOTALE TITOLO: 3	405.189,71	1.424.607,00	CO	5.237.061,00	5.213.520,00	5.176.419,00	15.627.000,00	
			SV	0,00	0,00	0,00	0,00	
			T	5.237.061,00	5.213.520,00	5.176.419,00	15.627.000,00	



COMUNE DI S. STEFANO DI CAMASTRA

Provincia di Messina

BILANCIO PLURIENNALE USCITA TRIENNIO 2015 - 2017

INTERVENTI	Impegni ultimo esercizio	Previsioni esercizio in corso		PREVISIONI DEL BILANCIO PLURIENNALE 2015 - 2017				ANNOTAZIONI
				Anno 2015	Anno 2016	Anno 2017	TOTALE	
TOTALE TITOLO 1	5.236.128,68	5.789.872,00	CO	5.637.366,00	5.353.069,00	5.336.082,00	16.326.517,00	
			SV	6.000,00	24.000,00	6.000,00	36.000,00	
			T	5.643.366,00	5.377.069,00	5.342.082,00	16.362.517,00	
TOTALE TITOLO 2	443.817,38	639.700,00	SV	1.940.200,00	505.000,00	505.000,00	2.950.200,00	
TOTALE TITOLO 3	405.189,71	1.424.607,00	CO	5.237.061,00	5.213.520,00	5.176.419,00	15.627.000,00	
			SV	0,00	0,00	0,00	0,00	
			T	5.237.061,00	5.213.520,00	5.176.419,00	15.627.000,00	
TOTALE GENERALE SPESA	6.085.135,77	7.854.179,00	CO	10.874.427,00	10.566.589,00	10.512.501,00	31.953.517,00	
			SV	1.946.200,00	529.000,00	511.000,00	2.986.200,00	
			T	12.820.627,00	11.095.589,00	11.023.501,00	34.939.717,00	



COMUNE DI S. STEFANO DI CAMASTRA

Provincia di Messina

QUADRO GENERALE RIASSUNTIVO

BILANCIO DI PREVISIONE 2015

ENTRATA		COMPETENZA	SPESA		COMPETENZA
Tit. 1	ENTRATE TRIBUTARIE	1.949.435,81	Tit. 1	SPESE CORRENTI	6.265.230,66
Tit. 2	ENTRATE DERIVANTI DA CONTRIBUTI E TRASFERIMENTI CORRENTI DELLO STATO, DELLA REGIONE E DI ALTRI ENTI PUBBLICI ANCHE IN RAPPORTO ALL'ESERCIZIO DI FUNZIONI DELEGATE	2.495.177,00	Tit. 2	SPESE IN CONTO CAPITALE	2.672.904,89
Tit. 3	ENTRATE EXTRATRIBUTARIE	1.891.255,34	TOTALE Spese Finali		8.938.135,55
Tit. 4	ENTRATE DERIVANTI DA ALIENAZIONI, DA TRASFERIMENTI DI CAPITALE E DA RISCOSSIONI DI CREDITI	1.081.762,75	Tit. 3	SPESE PER RIMBORSO DI PRESTITI	5.237.061,00
TOTALE Entrate Finali		7.417.630,90	Tit. 4	SPESE PER SERVIZI PER CONTO DI TERZI	3.300.000,00
Tit. 5	ENTRATE DERIVANTI DA ACCENSIONE DI PRESTITI	6.100.000,00	TOTALE		17.475.196,55
Tit. 6	ENTRATE DA SERVIZI PER CONTO DI TERZI	3.300.000,00	Disavanzo di Amministrazione		0,00
TOTALE		16.817.630,90	TOTALE		17.475.196,55
Avanzo di Amministrazione		175.000,00	Disavanzo di Amministrazione		0,00
Fondo Pluriennale Vincolato		482.565,65			
TOTALE ENTRATE		17.475.196,55	TOTALE SPESE		17.475.196,55



COMUNE DI S. STEFANO DI CAMASTRA

Provincia di Messina

QUADRO GENERALE RIASSUNTIVO

BILANCIO DI PREVISIONE 2015

RISULTATI DIFFERENZIALI	COMPETENZA	Note sugli Equilibri	COMPETENZA
1	2	3	4
A) EQUILIBRIO ECONOMICO FINANZIARIO		* La differenza di € é finanziata con	-166.423,51
Entrate Titoli I + II + III (+)	6.335.868,15		
Spese Correnti Titolo I (-)	6.265.230,66	1) Quote Oneri di urbanizzazione (0 %)	0,00
Differenza	70.637,49	2) Mutuo per debiti fuori bilancio	0,00
Quote di Capitale Amm.to Mutui (-)	237.061,00	3) Avanzo di amm. per debiti fuori bilancio	79.000,00
Differenza *	-166.423,51		
B) EQUILIBRIO FINALE			
Entrate Finali Av. + Titoli I + II + III + IV (+)	8.075.196,55		
Spese Finali Disav. + Titoli I + II (-)	8.938.135,55		
Saldo Netto da { Finanziare (-)	862.939,00		
{ Impiegare (+)	0,00		

S.STEFANO DI CAMASTRA, 14/10/2015

IL SEGRETARIO

IL RESP. DEL SERVIZIO FINANZIARIO

IL RAPPRESENTANTE LEGALE



COMUNE DI S. STEFANO DI CAMASTRA
Provincia di Messina

QUADRO GENERALE RIASSUNTIVO

BILANCIO PLURIENNALE - TRIENNIO 2015 / 2017

ENTRATA	2015	2016	2017	SPESA	2015	2016	2017
Tit. 1 ENTRATE TRIBUTARIE	1.949.435,81	1.823.212,00	1.812.680,00	Tit. 1 SPESE CORRENTI	6.265.230,66	5.464.492,51	5.342.082,00
Tit. 2 ENTRATE DERIVANTI DA CONTRIBUTI E TRASFERIMENTI CORRENTI DELLO STATO, DELLA REGIONE E DI ALTRI ENTI PUBBLICI ANCHE IN RAPPORTO ALL'ESERCIZIO DI FUNZIONI DELEGATE	2.495.177,00	2.318.377,00	2.266.821,00	Tit. 2 SPESE IN CONTO CAPITALE	2.672.904,89	510.000,00	505.000,00
Tit. 3 ENTRATE EXTRATRIBUTARIE	1.891.255,34	1.449.000,00	1.439.000,00	TOTALE Spese Finali	8.938.135,55	5.974.492,51	5.847.082,00
Tit. 4 ENTRATE DERIVANTI DA ALIENAZIONI, DA TRASFERIMENTI DI CAPITALE E DA RISCOSSIONI DI CREDITI	1.081.762,75	505.000,00	505.000,00	Tit. 3 SPESE PER RIMBORSO DI PRESTITI	5.237.061,00	5.213.520,00	5.176.419,00
TOTALE Entrate Finali	7.417.630,90	6.095.589,00	6.023.501,00				
Tit. 5 ENTRATE DERIVANTI DA ACCENSIONE DI PRESTITI	6.100.000,00	5.000.000,00	5.000.000,00				
TOTALE	13.517.630,90	11.095.589,00	11.023.501,00	TOTALE	14.175.196,55	11.188.012,51	11.023.501,00
Avanzo di Amministrazione	175.000,00	0,00	0,00	Disavanzo di Amministrazione	0,00	0,00	0,00
Fondo Pluriennale Vincolato	482.565,65	92.423,51	0,00				
TOTALE ENTRATE	14.175.196,55	11.188.012,51	11.023.501,00	TOTALE SPESE	14.175.196,55	11.188.012,51	11.023.501,00



COMUNE DI S. STEFANO DI CAMASTRA

Provincia di Messina

QUADRO GENERALE RIASSUNTIVO

BILANCIO PLURIENNALE - TRIENNIO 2015 / 2017

RISULTATI DIFFERENZIALI	2015	2016	2017	Note sugli Equilibri
A) EQUILIBRIO ECONOMICO FINANZIARIO				2015
Entrate Titoli I + II + III (+)	6.335.868,15	5.590.589,00	5.518.501,00	* La differenza di € -166.423,51 é finanziata con le seguenti entrate:
Spese Correnti Titolo I (-)	6.265.230,66	5.464.492,51	5.342.082,00	1) Quote Oneri di urbanizzazione 0,00
Differenza	70.637,49	126.096,49	176.419,00	2) Mutuo per debiti fuori bilancio 0,00
Quote di Capitale Amm.to Mutui (-)	237.061,00	213.520,00	176.419,00	3) Avanzo di amm. per debiti fuori bilancio 79.000,00
Differenza *	-166.423,51	-87.423,51	0,00	2016
B) EQUILIBRIO FINALE				* La differenza di € -87.423,51 é finanziata con le seguenti entrate:
Entrate Finali Av. + Tit I + II + III + IV (+)	8.075.196,55	6.188.012,51	6.023.501,00	1) Quote Oneri di urbanizzazione 0,00
Spese Finali Disav. + Titoli I + II (-)	8.938.135,55	5.974.492,51	5.847.082,00	2) Mutuo per debiti fuori bilancio 0,00
Saldo Netto da { Finanziare (-)	862.939,00	0,00	0,00	3) Avanzo di amm. per debiti fuori bilancio 0,00
{ Impiegare (+)	0,00	213.520,00	176.419,00	2017
				* La differenza di € 0,00 é finanziata con le seguenti entrate:
				1) Quote Oneri di urbanizzazione 0,00
				2) Mutuo per debiti fuori bilancio 0,00
				3) Avanzo di amm. per debiti fuori bilancio 0,00

S.STEFANO DI CAMASTRA, 14/10/2015

IL SEGRETARIO

IL RESP. DEL SERVIZIO FINANZIARIO

IL RAPPRESENTANTE LEGALE



COMUNE DI S. STEFANO DI CAMASTRA

Provincia di Messina

BILANCIO DI PREVISIONE 2015 RIEPILOGO GENERALE DELLE SPESE - SPESE CORRENTI

INTERVENTI	Personale	Acquisto di beni di consumo e/o di materie prime	Prestazioni di servizi	Utilizzo di beni di terzi	Trasferimenti	Interessi passivi ed oneri finanziari diversi	Imposte e tasse	Oneri straordinari della gestione corrente	Ammortamenti di esercizio	Fondo svalutazione crediti	Fondo di riserva	TOTALE
FUNZIONI E SERVIZI												
FUNZIONI GENERALI DI AMMINISTRAZIONE, DI GESTIONE												
Organi istituzionali, partecipazione e decentramento		700,00	110.297,50				5.000,00					115.997,50
Segreteria generale, personale e organizzazione	357.420,61	25.486,40	288.647,27		87.956,82		24.769,46	60.400,00				844.680,56
Gestione economica, finanziaria, programmazione, provveditorato e	125.869,41	3.465,99	10.900,00			215.484,05	7.808,00					363.527,45
Gestione delle entrate tributarie e servizi fiscali	63.120,00	5.292,80	24.593,52		4.892,00		10.235,00					108.133,32
Gestione dei beni demaniali e patrimoniali	32.390,00	500,00	600,00				2.180,00					35.670,00
Ufficio tecnico	132.950,00	8.000,00	47.584,36				9.240,00	20.000,00				217.774,36
Anagrafe, stato civile, elettorale, leva e servizio statistico	31.040,00	1.724,48	5.500,00		886,17		2.086,00					41.236,65
Altri servizi generali	913.748,53	16.991,59	150.332,16		4.500,00		57.619,88				20.000,00	1.163.192,16
Totale	1.656.538,55	62.161,26	638.454,81		98.234,99	215.484,05	118.938,34	80.400,00			20.000,00	2.890.212,00
FUNZIONI RELATIVE ALLA GIUSTIZIA												
Uffici giudiziari												
Casa circondariale e altri servizi												
Totale												
FUNZIONI DI POLIZIA LOCALE												

BILANCIO DI PREVISIONE 2015
RIEPILOGO GENERALE DELLE SPESE - SPESE CORRENTI

INTERVENTI	Personale	Acquisto di beni di consumo e/o di materie prime	Prestazioni di servizi	Utilizzo di beni di terzi	Trasferimenti	Interessi passivi ed oneri finanziari diversi	Imposte e tasse	Oneri straordinari della gestione corrente	Ammortamenti di esercizio	Fondo svalutazione crediti	Fondo di riserva	TOTALE
FUNZIONI E SERVIZI												
Polizia municipale	263.110,00	6.000,00	9.242,01				18.307,50					296.659,51
Polizia commerciale												
Polizia amministrativa												
Totale	263.110,00	6.000,00	9.242,01				18.307,50					296.659,51

FUNZIONI DI ISTRUZIONE PUBBLICA												
Scuola materna		5.323,54	10.115,70									15.439,24
Istruzione elementare		11.204,30	13.710,28									24.914,58
Istruzione media		10.204,30	26.791,04		5.000,00							41.995,34
Istruzione secondaria superiore												
Assistenza scolastica, trasporto, refezione ed altri servizi	27.205,00	6.000,00	106.123,40		68.256,03		3.320,00					210.904,43
Totale	27.205,00	32.732,14	156.740,42		73.256,03		3.320,00					293.253,59

FUNZIONI RELATIVE ALLA CULTURA E AI BENI CULTURALI												
Biblioteche, musei e pinacoteche	35.300,00	4.500,00	44.830,90				2.350,00					86.980,90
Teatri, attività culturali e servizi diversi nel settore culturale		1.190,00	7.018,00		1.000,00							9.208,00
Totale	35.300,00	5.690,00	51.848,90		1.000,00		2.350,00					96.188,90

FUNZIONI NEL SETTORE SPORTIVO E RICREATIVO												
Piscine comunali												

BILANCIO DI PREVISIONE 2015
RIEPILOGO GENERALE DELLE SPESE - SPESE CORRENTI

INTERVENTI	Personale	Acquisto di beni di consumo e/o di materie prime	Prestazioni di servizi	Utilizzo di beni di terzi	Trasferimenti	Interessi passivi ed oneri finanziari diversi	Imposte e tasse	Oneri straordinari della gestione corrente	Ammortamenti di esercizio	Fondo svalutazione crediti	Fondo di riserva	TOTALE
FUNZIONI E SERVIZI												
Stadio comunale, palazzo dello sport e altri impianti			3.633,90	1.700,00								5.333,90
Manifestazioni diverse nel settore sportivo e ricreativo					5.000,00							5.000,00
Totale			3.633,90	1.700,00	5.000,00							10.333,90

FUNZIONI NEL CAMPO TURISTICO												
Servizi turistici		1.500,00	2.500,00									4.000,00
Manifestazioni turistiche		2.150,00	74.946,01		7.000,00							84.096,01
Totale		3.650,00	77.446,01		7.000,00							88.096,01

FUNZIONI NEL CAMPO DELLA VIABILITA' E DEI TRASPORTI												
Viabilita' , circolazione stradale e servizi connessi		10.000,00	5.188,38									15.188,38
Illuminazione pubblica e servizi connessi			220.000,00									220.000,00
Trasporti pubblici locali e servizi connessi												
Totale		10.000,00	225.188,38									235.188,38

FUNZIONI RIGUARDANTI LA GESTIONE DEL TERRITORIO E												
Urbanistica e gestione del territorio	132.785,44	1.500,00	1.600,00				8.998,00					144.883,44
Edilizia residenziale pubblica locale e piani di edilizia economico-popolare												
Servizi di protezione civile		1.000,00	6.169,50									7.169,50
Servizio idrico integrato	48.100,00	15.456,56	334.901,20		21.000,00		2.700,00					422.157,76

BILANCIO DI PREVISIONE 2015
RIEPILOGO GENERALE DELLE SPESE - SPESE CORRENTI

INTERVENTI	Personale	Acquisto di beni di consumo e/o di materie prime	Prestazioni di servizi	Utilizzo di beni di terzi	Trasferimenti	Interessi passivi ed oneri finanziari diversi	Imposte e tasse	Oneri straordinari della gestione corrente	Ammortamenti di esercizio	Fondo svalutazione crediti	Fondo di riserva	TOTALE
FUNZIONI E SERVIZI												
Servizio smaltimento rifiuti	92.200,00	9.000,00	837.081,11		88.000,00		6.300,00					1.032.581,11
Parchi e servizi per la tutela ambientale del verde, altri servizi relativi al territorio		3.000,00	2.000,00									5.000,00
Totale	273.085,44	29.956,56	1.181.751,81		109.000,00		17.998,00					1.611.791,81

FUNZIONI NEL SETTORE SOCIALE												
Asili nido, servizi per l'infanzia e per i minori	191.100,00	19.626,71	8.952,48				12.700,00					232.379,19
Servizi di prevenzione e riabilitazione												
Strutture residenziali e di ricovero per anziani												
Assistenza, beneficenza pubblica e servizi diversi alla persona	89.158,44	6.000,00	248.391,63		114.050,00		5.995,00					463.595,07
Servizio necroscopico e cimiteriale	25.235,00	4.666,64	2.201,66				1.680,00					33.783,30
Totale	305.493,44	30.293,35	259.545,77		114.050,00		20.375,00					729.757,56

FUNZIONI NEL CAMPO DELLO SVILUPPO ECONOMICO												
Affissioni e pubblicita'		703,00										703,00
Fiere, mercati e servizi connessi												
Mattatoio e servizi connessi												
Servizi relativi all'industria												
Servizi relativi al commercio			5.781,00		300,00							6.081,00
Servizi relativi all'artigianato					6.000,00							6.000,00

BILANCIO DI PREVISIONE 2015
RIEPILOGO GENERALE DELLE SPESE - SPESE CORRENTI

INTERVENTI	Personale	Acquisto di beni di consumo e/o di materie prime	Prestazioni di servizi	Utilizzo di beni di terzi	Trasferimenti	Interessi passivi ed oneri finanziari diversi	Imposte e tasse	Oneri straordinari della gestione corrente	Ammortamenti di esercizio	Fondo svalutazione crediti	Fondo di riserva	TOTALE
FUNZIONI E SERVIZI												
Servizi relativi all'agricoltura					965,00							965,00
Totale		703,00	5.781,00		7.265,00							13.749,00
FUNZIONI RELATIVE A SERVIZI PRODUTTIVI												
Distribuzione gas metano												
Centrale del latte												
Distribuzione energia elettrica												
Teleriscaldamento												
Farmacie												
Altri servizi produttivi												
Totale												
TOTALE GENERALE	2.560.732,43	181.186,31	2.609.633,01	1.700,00	414.806,02	215.484,05	181.288,84	80.400,00			20.000,00	6.265.230,66



COMUNE DI S. STEFANO DI CAMASTRA

Provincia di Messina

BILANCIO DI PREVISIONE 2015 RIEPILOGO GENERALE DELLE SPESE - SPESE CONTO CAPITALE

INTERVENTI	Acquisizione di beni immobili	Espropri e servitu' onerose	Acquisto di beni specifici per realizzazioni in economia	Utilizzo di beni di terzi per realizzazioni in economia	Acquisizione di beni mobili, macchine ed attrezzature tecnico-scientifi	Incarichi professionali esterni	Trasferimenti di capitale	Partecipazioni azionarie	Conferimenti di capitale	Concessione di crediti e anticipazioni		TOTALE
FUNZIONI E SERVIZI												
FUNZIONI GENERALI DI AMMINISTRAZIONE, DI GESTIONE												
Organi istituzionali, partecipazione e decentramento												
Segreteria generale, personale e organizzazione												
Gestione economica, finanziaria, programmazione, provveditorato e												
Gestione delle entrate tributarie e servizi fiscali												
Gestione dei beni demaniali e patrimoniali	112.167,62											112.167,62
Ufficio tecnico												
Anagrafe, stato civile, elettorale, leva e servizio statistico												
Altri servizi generali	3.000,00				95.505,82	57.394,92						155.900,74
Totale	115.167,62				95.505,82	57.394,92						268.068,36
FUNZIONI RELATIVE ALLA GIUSTIZIA												
Uffici giudiziari												
Casa circondariale ed altri servizi												
Totale												
FUNZIONI DI POLIZIA LOCALE												

BILANCIO DI PREVISIONE 2015
RIEPILOGO GENERALE DELLE SPESE - SPESE CONTO CAPITALE

INTERVENTI	Acquisizione di beni immobili	Espropri e servitu' onerose	Acquisto di beni specifici per realizzazioni in economia	Utilizzo di beni di terzi per realizzazioni in economia	Acquisizione di beni mobili, macchine ed attrezzature tecnico-scientifi	Incarichi professionali esterni	Trasferimenti di capitale	Partecipazioni azionarie	Conferimenti di capitale	Concessione di crediti e anticipazioni		TOTALE
FUNZIONI E SERVIZI												
Polizia municipale												
Polizia commerciale												
Polizia amministrativa												
Totale												
FUNZIONI DI ISTRUZIONE PUBBLICA												
Scuola materna												
Istruzione elementare	52.198,26											52.198,26
Istruzione media					10.000,00							10.000,00
Istruzione secondaria superiore												
Assistenza scolastica, trasporto, refezione ed altri servizi												
Totale	52.198,26				10.000,00							62.198,26
FUNZIONI RELATIVE ALLA CULTURA E AI BENI CULTURALI												
Biblioteche, musei e pinacoteche	50.000,00											50.000,00
Teatri, attivita' culturali e servizi diversi nel settore culturale												
Totale	50.000,00											50.000,00
FUNZIONI NEL SETTORE SPORTIVO E RICREATIVO												
Piscine comunali												

BILANCIO DI PREVISIONE 2015
RIEPILOGO GENERALE DELLE SPESE - SPESE CONTO CAPITALE

INTERVENTI	Acquisizione di beni immobili	Espropri e servitu' onerose	Acquisto di beni specifici per realizzazioni in economia	Utilizzo di beni di terzi per realizzazioni in economia	Acquisizione di beni mobili, macchine ed attrezzature tecnico-scientifi	Incarichi professionali esterni	Trasferimenti di capitale	Partecipazioni azionarie	Conferimenti di capitale	Concessione di crediti e anticipazioni		TOTALE
FUNZIONI E SERVIZI												
Stadio comunale, palazzo dello sport e altri impianti	1.100.000,00											1.100.000,00
Manifestazioni diverse nel settore sportivo e ricreativo												
Totale	1.100.000,00											1.100.000,00

FUNZIONI NEL CAMPO TURISTICO												
Servizi turistici												
Manifestazioni turistiche												
Totale												

FUNZIONI NEL CAMPO DELLA VIABILITA' E DEI TRASPORTI												
Viabilita' , circolazione stradale e servizi connessi	136.115,00											136.115,00
Illuminazione pubblica e servizi connessi												
Trasporti pubblici locali e servizi connessi												
Totale	136.115,00											136.115,00

FUNZIONI RIGUARDANTI LA GESTIONE DEL TERRITORIO E												
Urbanistica e gestione del territorio	62.891,54											62.891,54
Edilizia residenziale pubblica locale e piani di edilizia economico-popolare												
Servizi di protezione civile												
Servizio idrico integrato					8.318,40							8.318,40

BILANCIO DI PREVISIONE 2015
RIEPILOGO GENERALE DELLE SPESE - SPESE CONTO CAPITALE

INTERVENTI	Acquisizione di beni immobili	Espropri e servitu' onerose	Acquisto di beni specifici per realizzazioni in economia	Utilizzo di beni di terzi per realizzazioni in economia	Acquisizione di beni mobili, macchine ed attrezzature tecnico-scientifi	Incarichi professionali esterni	Trasferimenti di capitale	Partecipazioni azionarie	Conferimenti di capitale	Concessione di crediti e anticipazioni		TOTALE
FUNZIONI E SERVIZI												
Servizio smaltimento rifiuti	134.200,00											134.200,00
Parchi e servizi per la tutela ambientale del verde, altri servizi relativi al territorio												
Totale	197.091,54				8.318,40							205.409,94

FUNZIONI NEL SETTORE SOCIALE												
Asili nido, servizi per l'infanzia e per i minori												
Servizi di prevenzione e riabilitazione												
Strutture residenziali e di ricovero per anziani												
Assistenza, beneficenza pubblica e servizi diversi alla persona												
Servizio necroscopico e cimiteriale	300.000,00											300.000,00
Totale	300.000,00											300.000,00

FUNZIONI NEL CAMPO DELLO SVILUPPO ECONOMICO												
Affissioni e pubblicita'												
Fiere, mercati e servizi connessi												
Mattatoio e servizi connessi												
Servizi relativi all'industria												
Servizi relativi al commercio												
Servizi relativi all'artigianato	376.282,33											376.282,33

BILANCIO DI PREVISIONE 2015
RIEPILOGO GENERALE DELLE SPESE - SPESE CONTO CAPITALE

INTERVENTI	Acquisizione di beni immobili	Espropri e servitu' onerose	Acquisto di beni specifici per realizzazioni in economia	Utilizzo di beni di terzi per realizzazioni in economia	Acquisizione di beni mobili, macchine ed attrezzature tecnico-scientifi	Incarichi professionali esterni	Trasferimenti di capitale	Partecipazioni azionarie	Conferimenti di capitale	Concessione di crediti e anticipazioni		TOTALE
FUNZIONI E SERVIZI												
Servizi relativi all'agricoltura												
Totale	376.282,33											376.282,33
FUNZIONI RELATIVE A SERVIZI PRODUTTIVI												
Distribuzione gas metano												
Centrale del latte												
Distribuzione energia elettrica												
Teleriscaldamento												
Farmacie												
Altri servizi produttivi	12.171,00											12.171,00
Totale	12.171,00											12.171,00
TOTALE GENERALE	2.339.025,75				113.824,22	57.394,92						2.510.244,89



COMUNE DI S. STEFANO DI CAMASTRA
Provincia di Messina

BILANCIO DI PREVISIONE 2015
RIEPILOGO GENERALE DELLE SPESE - SPESE RIMBORSO DI PRESTITI

INTERVENTI	Rimborso per anticipazioni di cassa	Rimborso di finanziamenti a breve termine	Rimborso di quota capitale di mutui e prestiti	Rimborso di prestiti obbligazionari	Rimborso di quota capitale di debiti pluriennali							TOTALE
FUNZIONI E SERVIZI												
FUNZIONI GENERALI DI AMMINISTRAZIONE, DI GESTIONE												
Gestione economica, finanziaria, programmazione, provveditorato e	5.000.000,00		237.061,00									5.237.061,00
Totale	5.000.000,00		237.061,00									5.237.061,00
TOTALE GENERALE	5.000.000,00		237.061,00									5.237.061,00



COMUNE DI S. STEFANO DI CAMASTRA Provincia di Messina

BILANCIO DI PREVISIONE - ENTRATE

Dettaglio Capitoli

TITOLO TIPOLOGIA	DENOMINAZIONE	RESIDUI PRESUNTI AL TERMINE DEL 2014		PREVISIONI DEFINITIVE DEL 2014			
					PREVISIONI ANNO 2015	PREVISIONI ANNO 2016	PREVISIONI ANNO 2017
	Fondo pluriennale vincolato per spese correnti (1)		previsione di competenza	0,00	0,00	0,00	0,00
	Fondo pluriennale vincolato per spese in conto capitale (1)		previsione di competenza	0,00	0,00	0,00	0,00
	Utilizzo avanzo di Amministrazione		previsione di competenza	120.000,00	175.000,00	0,00	0,00
	- di cui avanzo vincolato utilizzato anticipatamente (2)		previsione di competenza	0,00	0,00	0,00	0,00
	Fondo di Cassa all'1/1/esercizio di riferimento		previsione di cassa	0,00	8.625,72		



COMUNE DI S. STEFANO DI CAMASTRA Provincia di Messina

BILANCIO DI PREVISIONE - ENTRATE

Dettaglio Capitoli

TITOLO TIPOLOGIA	DENOMINAZIONE	RESIDUI PRESUNTI AL TERMINE DEL 2014		PREVISIONI DEFINITIVE DEL 2014			
					PREVISIONI ANNO 2015	PREVISIONI ANNO 2016	PREVISIONI ANNO 2017
TITOLO 1	ENTRATE CORRENTI DI NATURA TRIBUTARIA, CONTRIBUTIVA E PEREQUATIVA						
10101	Tipologia 101: Imposte tasse e proventi assimilati	0,00	previsione di competenza	1.545.172,00	1.483.100,00	1.487.062,00	1.476.530,00
			previsione di cassa	0,00	0,00		
	Cap. 6 Cod. 1.0101.08 Pdc E.1.01.01.08.002 IMPOSTA COMUNALE IMMOBILI - ICI	0,00	previsione di competenza	0,00	0,00	0,00	0,00
			previsione di cassa	0,00	0,00		
	Cap. 7 Cod. 1.0101.08 Pdc E.1.01.01.08.002 RECUPERO ICI ANNI PRECEDENTI	0,00	previsione di competenza	117.200,00	150.000,00	154.062,00	143.530,00
			previsione di cassa	0,00	0,00		
	Cap. 10 Cod. 1.0101.06 Pdc E.1.01.01.06.001 IMU - IMPOSTA MUNICIPALE PROPRIA	0,00	previsione di competenza	850.000,00	835.000,00	835.000,00	835.000,00
			previsione di cassa	0,00	0,00		
	Cap. 12 Cod. 1.0101.76 Pdc E.1.01.01.76.001 TASI - TRIBUTO SUI SERVIZI INDIVISIBILI	0,00	previsione di competenza	270.000,00	175.000,00	175.000,00	175.000,00
			previsione di cassa	0,00	0,00		
	Cap. 15 Cod. 1.0101.16 Pdc E.1.01.01.16.001 ADDIZIONALE IRPEF	0,00	previsione di competenza	250.000,00	260.000,00	260.000,00	260.000,00
			previsione di cassa	0,00	0,00		
	Cap. 21 Cod. 1.0101.16 Pdc E.1.01.01.16.001 IMPOSTA COMUNALE ADDIZIONALE CONSUMO ENERGIA ELETTRICA	0,00	previsione di competenza	0,00	0,00	0,00	0,00
			previsione di cassa	0,00	0,00		
	Cap. 28 Cod. 1.0101.53 Pdc E.1.01.01.53.001 IMPOSTA COMUNALE SULLA PUBBLICITA'	0,00	previsione di competenza	5.000,00	5.000,00	5.000,00	5.000,00
			previsione di cassa	0,00	0,00		
	Cap. 42 Cod. 1.0101.52 Pdc E.1.01.01.52.001 T.O.S.A.P. TASSA OCCUPAZIONE SPAZI ED AREE PUBBLICHE PERMANENTE	0,00	previsione di competenza	45.000,00	50.000,00	50.000,00	50.000,00
			previsione di cassa	0,00	0,00		
	Cap. 43 Cod. 1.0101.52 Pdc E.1.01.01.52.002 RECUPERO EVASIONE TOSAP	0,00	previsione di competenza	6.000,00	6.000,00	6.000,00	6.000,00
			previsione di cassa	0,00	0,00		
	Cap. 52 Cod. 1.0101.51 Pdc E.1.01.01.51.001 TARES TARSU TIA - TARI	0,00	previsione di competenza	0,00	0,00	0,00	0,00
			previsione di cassa	0,00	0,00		
	Cap. 66 Cod. 1.0101.53 Pdc E.1.01.01.53.001 DIRITTI SULLE PUBBLICHE AFFISSIONI	0,00	previsione di competenza	1.972,00	2.100,00	2.000,00	2.000,00
			previsione di cassa	0,00	0,00		
10104	Tipologia 104: Compartecipazioni di tributi	0,00	previsione di competenza	0,00	0,00	0,00	0,00
			previsione di cassa	0,00	0,00		



COMUNE DI S. STEFANO DI CAMASTRA Provincia di Messina

BILANCIO DI PREVISIONE - ENTRATE

Dettaglio Capitoli

TITOLO TIPOLOGIA	DENOMINAZIONE	RESIDUI PRESUNTI AL TERMINE DEL 2014		PREVISIONI DEFINITIVE DEL 2014			
					PREVISIONI ANNO 2015	PREVISIONI ANNO 2016	PREVISIONI ANNO 2017
	Cap. 0 Cod. 0.0000.00 Pdc E.0.00.00.00.000	0,00	previsione di competenza	0,00	0,00	0,00	0,00
			previsione di cassa	0,00	0,00		
10301	Tipologia 301: Fondi perequativi da Amministrazioni Centrali	0,00	previsione di competenza	476.483,00	336.150,00	336.150,00	336.150,00
			previsione di cassa	0,00	0,00		
	Cap. 68 Cod. 1.0301.01 Pdc E.1.03.01.01.001 FONDO DI SOLIDARIETA' COMUNALE - ART. 1 COMMA 380 LEGGE 228/2012	0,00	previsione di competenza	476.483,00	336.150,00	336.150,00	336.150,00
			previsione di cassa	0,00	0,00		
10302	Tipologia 302: Fondi perequativi dalla Regione o Provincia autonoma	0,00	previsione di competenza	0,00	0,00	0,00	0,00
			previsione di cassa	0,00	0,00		
	Cap. 0 Cod. 0.0000.00 Pdc E.0.00.00.00.000	0,00	previsione di competenza	0,00	0,00	0,00	0,00
			previsione di cassa	0,00	0,00		
10000	Totale TITOLO 1 ENTRATE CORRENTI DI NATURA TRIBUTARIA, CONTRIBUTIVA E PEREQUATIVA	0,00	previsione di competenza	2.021.655,00	1.819.250,00	1.823.212,00	1.812.680,00
			previsione di cassa	0,00	0,00		



COMUNE DI S. STEFANO DI CAMASTRA Provincia di Messina

BILANCIO DI PREVISIONE - ENTRATE

Dettaglio Capitoli

TITOLO TIPOLOGIA	DENOMINAZIONE	RESIDUI PRESUNTI AL TERMINE DEL 2014		PREVISIONI DEFINITIVE DEL 2014			
					PREVISIONI ANNO 2015	PREVISIONI ANNO 2016	PREVISIONI ANNO 2017
TITOLO 2	TRASFERIMENTI CORRENTI						
20101	Tipologia 101: Trasferimenti correnti da Amministrazioni pubbliche	0,00	previsione di competenza	2.353.374,00	2.495.177,00	2.318.377,00	2.266.821,00
			previsione di cassa	0,00	0,00		
	Cap. 76 Cod. 2.0101.01 Pdc E.2.01.01.01.001 TRASFERIMENTI DALLO STATO : FONDO ORDINARIO	0,00	previsione di competenza	143.806,00	145.809,00	75.009,00	23.453,00
			previsione di cassa	0,00	0,00		
	Cap. 77 Cod. 2.0101.01 Pdc E.2.01.01.01.001 CONTRIBUTO FORNITURA LIBRI DI TESTO AGLI ALUNNI DELLA SCUOLA ART. 27 LEGGE 448/98	0,00	previsione di competenza	30.000,00	30.000,00	30.000,00	30.000,00
			previsione di cassa	0,00	0,00		
	Cap. 78 Cod. 2.0101.01 Pdc E.2.01.01.01.001 TRASFERIMENTI COMPENSATIVI ICI ABITAZIONE PRINCIPALE ART. 1 C. 1 DL 93/08	0,00	previsione di competenza	0,00	0,00	0,00	0,00
			previsione di cassa	0,00	0,00		
	Cap. 92 Cod. 2.0101.01 Pdc E.2.01.01.01.001 CONTRIBUTO DELLO STATO NELLE SPESE PER GLI UFFICI GIUDIZIARI	0,00	previsione di competenza	15.000,00	0,00	0,00	0,00
			previsione di cassa	0,00	0,00		
	Cap. 140 Cod. 2.0101.02 Pdc E.2.01.01.02.001 TRASFERIMENTI DALLA REGIONE PER CANTIERI DI LAVORO	0,00	previsione di competenza	46.000,00	46.000,00	0,00	0,00
			previsione di cassa	0,00	0,00		
	Cap. 150 Cod. 2.0101.02 Pdc E.2.01.01.02.001 TRASFERIMENTI CORRENTI DALLA REGIONE L.R. 6/97	0,00	previsione di competenza	1.903.368,00	2.053.368,00	1.993.368,00	1.993.368,00
			previsione di cassa	0,00	0,00		
	Cap. 151 Cod. 2.0101.02 Pdc E.2.01.01.02.001 TRASFERIMENTI REGIONALE LEGGE 431/98 ART. 11 CONTRIBUTI INTEGRATIVI DALL'ASSESSORATO LL.PP	0,00	previsione di competenza	60.000,00	60.000,00	60.000,00	60.000,00
			previsione di cassa	0,00	0,00		
	Cap. 152 Cod. 2.0101.02 Pdc E.2.01.01.02.001 INDENNITA' ART. 13 L.R. 17/90 ANNO 2003 POLIZIA MUNICIPALE	0,00	previsione di competenza	12.200,00	15.000,00	15.000,00	15.000,00
			previsione di cassa	0,00	0,00		
	Cap. 153 Cod. 2.0101.02 Pdc E.2.01.01.02.001 DALLA REGIONE PER BORSE DI STUDIO	0,00	previsione di competenza	25.000,00	25.000,00	25.000,00	25.000,00
			previsione di cassa	0,00	0,00		
	Cap. 155 Cod. 2.0101.02 Pdc E.2.01.01.02.001 CONTRIBUTO REGIONALE PER INTERVENTI ECONOMICI	0,00	previsione di competenza	0,00	0,00	0,00	0,00
			previsione di cassa	0,00	0,00		
	Cap. 156 Cod. 2.0101.02 Pdc E.2.01.01.02.001 CONTRIBUTO REGIONALE PER PERSONE NON AUTOSUFFICIENTI	0,00	previsione di competenza	0,00	0,00	0,00	0,00
			previsione di cassa	0,00	0,00		



COMUNE DI S. STEFANO DI CAMASTRA Provincia di Messina

BILANCIO DI PREVISIONE - ENTRATE

Dettaglio Capitoli

TITOLO TIPOLOGIA	DENOMINAZIONE	RESIDUI PRESUNTI AL TERMINE DEL 2014		PREVISIONI DEFINITIVE DEL 2014			
					PREVISIONI ANNO 2015	PREVISIONI ANNO 2016	PREVISIONI ANNO 2017
	Cap. 170 Cod. 2.0101.02 Pdc E.2.01.01.02.003 COMPARTECIPAZIONE ALLE SPESE PER I VV.FF. DEI COMUNI CHE FANNO PARTE DELLA CONVENZIONE	0,00	previsione di competenza	0,00	0,00	0,00	0,00
			previsione di cassa	0,00	0,00		
	Cap. 171 Cod. 2.0101.02 Pdc E.2.01.01.02.002 CONTRIBUTO DALLA PROVINCIA PER MANIFESTAZIONI TURISTICHE	0,00	previsione di competenza	0,00	0,00	0,00	0,00
			previsione di cassa	0,00	0,00		
	Cap. 175 Cod. 2.0101.02 Pdc E.2.01.01.02.003 DAL COMUNE DI MOTTA D'AFFERMO E TUSA PER STIPENDIO PERSONALE IN CONVENZIONE E SCAVALCO	0,00	previsione di competenza	83.000,00	85.000,00	85.000,00	85.000,00
			previsione di cassa	0,00	0,00		
	Cap. 180 Cod. 2.0101.02 Pdc E.2.01.01.04.001 CONTRIBUTI E RIMBORSI DALL'UNIONE DEI NEBRODI	0,00	previsione di competenza	0,00	0,00	0,00	0,00
			previsione di cassa	0,00	0,00		
	Cap. 186 Cod. 2.0101.02 Pdc E.2.01.01.02.003 CONTR. COM. PROGETTO COINVOLGIMENTO GIOVANI VALORIZZAZ DELLE SPECIFICITA' TERRITORIALI	0,00	previsione di competenza	0,00	0,00	0,00	0,00
			previsione di cassa	0,00	0,00		
	Cap. 190 Cod. 2.0101.02 Pdc E.2.01.01.02.003 ARO - AREA DI RACCOLTA OTTIMALE - CA.RE.SA	0,00	previsione di competenza	35.000,00	35.000,00	35.000,00	35.000,00
			previsione di cassa	0,00	0,00		
20102	Tipologia 102: Trasferimenti correnti da Famiglie	0,00	previsione di competenza	0,00	0,00	0,00	0,00
			previsione di cassa	0,00	0,00		
	Cap. 0 Cod. 0.0000.00 Pdc E.0.00.00.00.000	0,00	previsione di competenza	0,00	0,00	0,00	0,00
			previsione di cassa	0,00	0,00		
20103	Tipologia 103: Trasferimenti correnti da Imprese	0,00	previsione di competenza	0,00	0,00	0,00	0,00
			previsione di cassa	0,00	0,00		
	Cap. 0 Cod. 0.0000.00 Pdc E.0.00.00.00.000	0,00	previsione di competenza	0,00	0,00	0,00	0,00
			previsione di cassa	0,00	0,00		
20104	Tipologia 104: Trasferimenti correnti da Istituzioni Sociali Private	0,00	previsione di competenza	0,00	0,00	0,00	0,00
			previsione di cassa	0,00	0,00		
	Cap. 0 Cod. 0.0000.00 Pdc E.0.00.00.00.000	0,00	previsione di competenza	0,00	0,00	0,00	0,00
			previsione di cassa	0,00	0,00		
20105	Tipologia 105: Trasferimenti correnti dall'Unione Europea e dal Resto del Mondo	0,00	previsione di competenza	0,00	0,00	0,00	0,00
			previsione di cassa	0,00	0,00		



COMUNE DI S. STEFANO DI CAMASTRA Provincia di Messina

BILANCIO DI PREVISIONE - ENTRATE

Dettaglio Capitoli

TITOLO TIPOLOGIA	DENOMINAZIONE	RESIDUI PRESUNTI AL TERMINE DEL 2014		PREVISIONI DEFINITIVE DEL 2014			
					PREVISIONI ANNO 2015	PREVISIONI ANNO 2016	PREVISIONI ANNO 2017
	Cap. 0 Cod. 0.0000.00 Pdc E.0.00.00.00.000	0,00	previsione di competenza	0,00	0,00	0,00	0,00
			previsione di cassa	0,00	0,00		
20000	Totale TITOLO 2 TRASFERIMENTI CORRENTI	0,00	previsione di competenza	2.353.374,00	2.495.177,00	2.318.377,00	2.266.821,00
			previsione di cassa	0,00	0,00		



COMUNE DI S. STEFANO DI CAMASTRA Provincia di Messina

BILANCIO DI PREVISIONE - ENTRATE

Dettaglio Capitoli

TITOLO TIPOLOGIA	DENOMINAZIONE	RESIDUI PRESUNTI AL TERMINE DEL 2014		PREVISIONI DEFINITIVE DEL 2014			
					PREVISIONI ANNO 2015	PREVISIONI ANNO 2016	PREVISIONI ANNO 2017
TITOLO 3	ENTRATE EXTRATRIBUTARIE						
30100	Tipologia 100: Vendita di beni e servizi e proventi derivanti dalla gestione dei beni	0,00	previsione di competenza	1.420.800,00	1.389.500,00	1.351.500,00	1.341.500,00
			previsione di cassa	0,00	0,00		
	Cap. 220 Cod. 3.0102.00 Pdc E.3.01.02.01.000 DIRITTI E CANONI PER LA RACCOLTA E DEPURAZIONE ACQUE DA SCARICHI CIVILI	0,00	previsione di competenza	0,00	0,00	0,00	0,00
			previsione di cassa	0,00	0,00		
	Cap. 260 Cod. 3.0102.00 Pdc E.3.01.02.01.032 DIRITTI DI SEGRETERIA ANAGRAFE	0,00	previsione di competenza	11.500,00	11.800,00	11.800,00	11.800,00
			previsione di cassa	0,00	0,00		
	Cap. 261 Cod. 3.0102.00 Pdc E.3.01.02.01.032 DIRITTI DI SEGRETERIA AD ESCLUSIVI VANTAGGIO DEL COMUNE	0,00	previsione di competenza	14.000,00	14.000,00	14.000,00	14.000,00
			previsione di cassa	0,00	0,00		
	Cap. 268 Cod. 3.0102.00 Pdc E.3.01.02.01.032 DIRITTI PER IL RILASCIO DELLE CARTE DI IDENTITA'	0,00	previsione di competenza	2.500,00	2.500,00	2.500,00	2.500,00
			previsione di cassa	0,00	0,00		
	Cap. 270 Cod. 3.0102.00 Pdc E.3.01.02.01.000 PROVENTI DALL'ACQUEDOTTO MONTANO	0,00	previsione di competenza	0,00	0,00	0,00	0,00
			previsione di cassa	0,00	0,00		
	Cap. 275 Cod. 3.0101.00 Pdc E.3.01.01.01.004 PROVENTI DAL SERVIZIO ACQUEDOTTO	0,00	previsione di competenza	360.000,00	393.000,00	400.000,00	390.000,00
			previsione di cassa	0,00	0,00		
	Cap. 286 Cod. 3.0102.00 Pdc E.3.01.02.01.008 PROVENTI PER I SERVIZI DI ASSISTENZA SCOLASTICA - REFEZIONE	0,00	previsione di competenza	12.000,00	12.000,00	12.000,00	12.000,00
			previsione di cassa	0,00	0,00		
	Cap. 288 Cod. 3.0102.00 Pdc E.3.01.02.01.016 PROVENTI SERVIZIO SCUOLABUS	0,00	previsione di competenza	2.000,00	2.000,00	2.000,00	2.000,00
			previsione di cassa	0,00	0,00		
	Cap. 308 Cod. 3.0102.00 Pdc E.3.01.02.01.014 PROVENTI DI SERVIZI CIMITERIALI	0,00	previsione di competenza	8.000,00	8.000,00	8.000,00	8.000,00
			previsione di cassa	0,00	0,00		
	Cap. 312 Cod. 3.0102.00 Pdc E.3.01.02.01.014 PROVENTI ILLUMINAZIONE VOTIVA (SERVIZIO RILEVANTE AI FINI DELL'I.V.A.)	0,00	previsione di competenza	10.000,00	10.000,00	10.000,00	10.000,00
			previsione di cassa	0,00	0,00		
	Cap. 322 Cod. 3.0102.00 Pdc E.3.01.02.01.033 DIRITTI DI ALLACCIO ALLE FOGNATURE COMUNALI	0,00	previsione di competenza	800,00	1.000,00	1.000,00	1.000,00
			previsione di cassa	0,00	0,00		
	Cap. 334 Cod. 3.0102.00 Pdc E.3.01.02.01.002 PROVENTI PER I SERVIZI PER L'INFANZIA COMPRESSE RETTE DI FREQUENZA	0,00	previsione di competenza	10.000,00	6.000,00	6.000,00	6.000,00
			previsione di cassa	0,00	0,00		



COMUNE DI S. STEFANO DI CAMASTRA Provincia di Messina

BILANCIO DI PREVISIONE - ENTRATE

Dettaglio Capitoli

TITOLO TIPOLOGIA	DENOMINAZIONE	RESIDUI PRESUNTI AL TERMINE DEL 2014		PREVISIONI DEFINITIVE DEL 2014	PREVISIONI ANNO		
					2015	2016	2017
	Cap. 350 Cod. 3.0102.00 Pdc E.3.01.02.01.021 PROVENTI TARIFFA IGIENE AMBIENTALE	0,00	previsione di competenza	0,00	0,00	0,00	0,00
			previsione di cassa	0,00	0,00		
	Cap. 355 Cod. 3.0102.00 Pdc E.3.01.02.01.021 RIMBORSO ATO ME 1 PER EMERGENZA RIFIUTI AI SENSI DELLA LR 6/2009 ART. 11	0,00	previsione di competenza	0,00	0,00	0,00	0,00
			previsione di cassa	0,00	0,00		
	Cap. 360 Cod. 3.0102.00 Pdc E.3.01.02.01.021 TARI - TRIBUTI DIRETTO ALLA COPERTURA DEI COSTI RELATIVI AL SERVIZIO DI GESTIONE DEI RIFIUTI	0,00	previsione di competenza	878.800,00	800.000,00	800.000,00	800.000,00
			previsione di cassa	0,00	0,00		
	Cap. 380 Cod. 3.0103.00 Pdc E.3.01.03.02.001 FITTI REALI DI TERRENI	0,00	previsione di competenza	11.200,00	11.200,00	11.200,00	11.200,00
			previsione di cassa	0,00	0,00		
	Cap. 381 Cod. 3.0103.00 Pdc E.3.01.03.02.002 RECUPERO FITTO CASA ALBERGO ANZIANI	0,00	previsione di competenza	35.000,00	45.000,00	0,00	0,00
			previsione di cassa	0,00	0,00		
	Cap. 382 Cod. 3.0103.00 Pdc E.3.01.03.02.002 FITTI REALI DI FABBRICATI	0,00	previsione di competenza	65.000,00	73.000,00	73.000,00	73.000,00
			previsione di cassa	0,00	0,00		
30200	Tipologia 200: Proventi derivanti dall'attività di controllo e repressione delle irregolarità e degli illeciti	0,00	previsione di competenza	29.000,00	29.000,00	29.000,00	29.000,00
			previsione di cassa	0,00	0,00		
	Cap. 251 Cod. 3.0202.00 Pdc E.3.02.02.01.001 PROVENTI SANZIONI AMMINISTRATIVE PER VIOLAZIONE CODICE DELLA STRADA	0,00	previsione di competenza	24.000,00	24.000,00	24.000,00	24.000,00
			previsione di cassa	0,00	0,00		
	Cap. 252 Cod. 3.0202.00 Pdc E.3.02.02.01.001 SANZIONI AMMINISTRATIVE PER VIOLAZIONE DI REG.COM/LI, ORDINANZE, NORME DI LEGGE	0,00	previsione di competenza	5.000,00	5.000,00	5.000,00	5.000,00
			previsione di cassa	0,00	0,00		
30300	Tipologia 300: Interessi attivi	0,00	previsione di competenza	2.000,00	1.000,00	1.000,00	1.000,00
			previsione di cassa	0,00	0,00		
	Cap. 400 Cod. 3.0303.00 Pdc E.3.03.03.04.001 INTERESSI ATTIVI	0,00	previsione di competenza	2.000,00	1.000,00	1.000,00	1.000,00
			previsione di cassa	0,00	0,00		
30400	Tipologia 400: Altre entrate da redditi da capitale	0,00	previsione di competenza	0,00	0,00	0,00	0,00
			previsione di cassa	0,00	0,00		
	Cap. 0 Cod. 0.0000.00 Pdc E.0.00.00.00.000	0,00	previsione di competenza	0,00	0,00	0,00	0,00
			previsione di cassa	0,00	0,00		



COMUNE DI S. STEFANO DI CAMASTRA Provincia di Messina

BILANCIO DI PREVISIONE - ENTRATE

Dettaglio Capitoli

TITOLO TIPOLOGIA	DENOMINAZIONE	RESIDUI PRESUNTI AL TERMINE DEL 2014		PREVISIONI DEFINITIVE DEL 2014			
					PREVISIONI ANNO 2015	PREVISIONI ANNO 2016	PREVISIONI ANNO 2017
30500	Tipologia 500: Rimborsi e altre entrate correnti	0,00	previsione di competenza	67.500,00	67.500,00	67.500,00	67.500,00
			previsione di cassa	0,00	0,00		
	Cap. 457 Cod. 3.0502.00 Pdc E.3.05.02.01.001 PROVENTI DA SERVIZI COMUNALI DIVERSI ENEL	0,00	previsione di competenza	1.000,00	1.000,00	1.000,00	1.000,00
			previsione di cassa	0,00	0,00		
	Cap. 480 Cod. 3.0502.00 Pdc E.3.05.02.01.001 FONDO PER R.U.P. L.R. 7/2002	0,00	previsione di competenza	50.000,00	50.000,00	50.000,00	50.000,00
			previsione di cassa	0,00	0,00		
	Cap. 490 Cod. 3.0502.00 Pdc E.3.05.02.03.005 PROVENTI DA SERVIZI SOCIALI	0,00	previsione di competenza	6.000,00	6.000,00	6.000,00	6.000,00
			previsione di cassa	0,00	0,00		
	Cap. 510 Cod. 3.0502.00 Pdc E.3.05.02.03.005 BORSE DI STUDIO FONDAZIONE PATTI VOLPE	0,00	previsione di competenza	0,00	0,00	0,00	0,00
			previsione di cassa	0,00	0,00		
	Cap. 512 Cod. 3.0502.00 Pdc E.3.05.02.03.005 PROVENTI DIVERSI	0,00	previsione di competenza	10.000,00	10.000,00	10.000,00	10.000,00
			previsione di cassa	0,00	0,00		
	Cap. 513 Cod. 3.0502.00 Pdc E.3.05.02.03.005 INTROITI PER RILASCIO TESSERINI FUNGHI	0,00	previsione di competenza	500,00	500,00	500,00	500,00
			previsione di cassa	0,00	0,00		
30000	Totale TITOLO 3 ENTRATE EXTRATRIBUTARIE	0,00	previsione di competenza	1.519.300,00	1.487.000,00	1.449.000,00	1.439.000,00
			previsione di cassa	0,00	0,00		



COMUNE DI S. STEFANO DI CAMASTRA Provincia di Messina

BILANCIO DI PREVISIONE - ENTRATE

Dettaglio Capitoli

TITOLO TIPOLOGIA	DENOMINAZIONE	RESIDUI PRESUNTI AL TERMINE DEL 2014	PREVISIONI DEFINITIVE DEL 2014	PREVISIONI ANNO		
				2015	2016	2017
TITOLO 4	ENTRATE IN CONTO CAPITALE					
40100	Tipologia 100: Tributi in conto capitale	0,00	previsione di competenza	0,00	0,00	0,00
			previsione di cassa	0,00	0,00	
	Cap. 0 Cod. 0.0000.00 Pdc E.0.00.00.00.000	0,00	previsione di competenza	0,00	0,00	0,00
			previsione di cassa	0,00	0,00	
40200	Tipologia 200: Contributi agli investimenti	0,00	previsione di competenza	424.700,00	274.200,00	140.000,00
			previsione di cassa	0,00	0,00	
	Cap. 567 Cod. 4.0201.00 Pdc E.4.02.01.02.000 CONTRIBUTO REGIONALE PER SPESE DI INVESTIMENTO	0,00	previsione di competenza	215.000,00	140.000,00	140.000,00
			previsione di cassa	0,00	0,00	
	Cap. 574 Cod. 4.0201.00 Pdc E.4.02.01.02.001 REALIZZAZIONE SEGNALETICA STRADALE PANNELLI INFORMATIVI CONTR REG	0,00	previsione di competenza	0,00	0,00	0,00
			previsione di cassa	0,00	0,00	
	Cap. 576 Cod. 4.0201.00 Pdc E.4.02.01.02.001 TRASF. REG. PER MESSA IN SICUREZZA DISCARICA LOCALITA' VIGNALE	0,00	previsione di competenza	134.200,00	134.200,00	0,00
			previsione di cassa	0,00	0,00	
	Cap. 577 Cod. 4.0201.00 Pdc E.4.02.01.02.001 LAVORI DI MANUTENZIONE STRAORDINARIA IMMOBILE ADIBITO ASCUOLA ELEMENTARE L.R.	0,00	previsione di competenza	0,00	0,00	0,00
			previsione di cassa	0,00	0,00	
	Cap. 4300 Cod. 4.0201.00 Pdc E.4.02.01.02.001 CONTRIBUTO REGIONALE PER ISTITUZIONE POTENZIAMENTO E GESTIONE DI BENI MUSEALI	0,00	previsione di competenza	0,00	0,00	0,00
			previsione di cassa	0,00	0,00	
	Cap. 4310 Cod. 4.0201.00 Pdc E.4.02.01.02.001 COSTRUZIONE AREE ARTIGIANALI PER INSEDIAMENTI PRODUTTIVI	0,00	previsione di competenza	0,00	0,00	0,00
			previsione di cassa	0,00	0,00	
	Cap. 4315 Cod. 4.0201.00 Pdc E.4.02.01.02.001 FINANZIAMENTO PER LA REALIZZAZIONE DI UNA ELISUPERFICE	0,00	previsione di competenza	0,00	0,00	0,00
			previsione di cassa	0,00	0,00	
	Cap. 4320 Cod. 4.0201.00 Pdc E.4.02.01.02.001 CONTRIBUTO REGIONALE PER RISTRUTTURAZIONE E ACQUISTO ATTREZZATURE ASILO NIDO	0,00	previsione di competenza	0,00	0,00	0,00
			previsione di cassa	0,00	0,00	
	Cap. 4325 Cod. 4.0201.00 Pdc E.4.02.01.02.001 CONTRIBUTO REG. PROGETTO DI RISANAQMENTO E SVIL. ECONOMICO DA 111/2011	0,00	previsione di competenza	0,00	0,00	0,00
			previsione di cassa	0,00	0,00	
	Cap. 4330 Cod. 4.0201.00 Pdc E.4.02.01.02.001 CONTRIBUTO REG PER INFORMATIZZAZIONE E INNOVAZIONE DECR. ASS.TO EE LL DEL 26/08/2011	0,00	previsione di competenza	0,00	0,00	0,00
			previsione di cassa	0,00	0,00	



COMUNE DI S. STEFANO DI CAMASTRA Provincia di Messina

BILANCIO DI PREVISIONE - ENTRATE

Dettaglio Capitoli

TITOLO TIPOLOGIA	DENOMINAZIONE	RESIDUI PRESUNTI AL TERMINE DEL 2014		PREVISIONI DEFINITIVE DEL 2014			
					PREVISIONI ANNO 2015	PREVISIONI ANNO 2016	PREVISIONI ANNO 2017
	Cap. 4335 Cod. 4.0201.00 Pdc E.4.02.01.02.001 TRASFERIMENTI PER INVESTIMENTI - REG. GIR.	0,00	previsione di competenza	0,00	0,00	0,00	0,00
			previsione di cassa	0,00	0,00		
	Cap. 4340 Cod. 4.0201.00 Pdc E.4.02.01.02.001 CONTRIBUTO REGIONALE PER RISTRUTTURAZIONE SPAZI DEL SENSO CIVICO	0,00	previsione di competenza	0,00	0,00	0,00	0,00
			previsione di cassa	0,00	0,00		
	Cap. 4345 Cod. 4.0201.00 Pdc E.4.02.01.02.001 CONTRIBUTO REGIONALE PER EFFICIENTAMENTO ENERGETICO DEL PIANO DI AZIONE E COESIONE - PAC -	0,00	previsione di competenza	0,00	0,00	0,00	0,00
			previsione di cassa	0,00	0,00		
	Cap. 4350 Cod. 4.0201.00 Pdc E.4.02.01.02.001 DALLA REGIONE PER LAVORI SISTEMAZIONE STRADE	0,00	previsione di competenza	25.000,00	0,00	0,00	0,00
			previsione di cassa	0,00	0,00		
	Cap. 4355 Cod. 4.0201.00 Pdc E.4.02.01.02.001 CONTRIBUTO REGIONALE PER FINANZIAMENTO ACCESSO PUNTI INFO TELEMATICI	0,00	previsione di competenza	50.500,00	0,00	0,00	0,00
			previsione di cassa	0,00	0,00		
40300	Tipologia 300: Altri trasferimenti in conto capitale	0,00	previsione di competenza	0,00	0,00	0,00	0,00
			previsione di cassa	0,00	0,00		
	Cap. 0 Cod. 0.0000.00 Pdc E.0.00.00.00.000	0,00	previsione di competenza	0,00	0,00	0,00	0,00
			previsione di cassa	0,00	0,00		
40400	Tipologia 400: Entrate da alienazione di beni materiali e immateriali	0,00	previsione di competenza	150.000,00	355.000,00	300.000,00	300.000,00
			previsione di cassa	0,00	0,00		
	Cap. 536 Cod. 4.0402.00 Pdc E.4.04.01.10.001 PROVENTI DI CONCESSIONI CIMITERIALI	0,00	previsione di competenza	150.000,00	300.000,00	300.000,00	300.000,00
			previsione di cassa	0,00	0,00		
	Cap. 537 Cod. 4.0401.00 Pdc E.4.04.01.08.001 ALIENAZIONI DI BENI IMMOBILI	0,00	previsione di competenza	0,00	55.000,00	0,00	0,00
			previsione di cassa	0,00	0,00		
	Cap. 538 Cod. 4.0401.00 Pdc E.4.04.01.08.001 ALIENAZIONI DI BENI IMMOBILI	0,00	previsione di competenza	0,00	0,00	0,00	0,00
			previsione di cassa	0,00	0,00		
	Cap. 539 Cod. 4.0401.00 Pdc E.4.04.01.01.999 ALIENAZIONE DI BENI MOBILI	0,00	previsione di competenza	0,00	0,00	0,00	0,00
			previsione di cassa	0,00	0,00		
40500	Tipologia 500: Altre entrate in conto capitale	0,00	previsione di competenza	65.000,00	115.000,00	65.000,00	65.000,00
			previsione di cassa	0,00	0,00		



COMUNE DI S. STEFANO DI CAMASTRA Provincia di Messina

BILANCIO DI PREVISIONE - ENTRATE

Dettaglio Capitoli

TITOLO TIPOLOGIA	DENOMINAZIONE	RESIDUI PRESUNTI AL TERMINE DEL 2014		PREVISIONI DEFINITIVE DEL 2014			
					PREVISIONI ANNO 2015	PREVISIONI ANNO 2016	PREVISIONI ANNO 2017
	Cap. 540 Cod. 4.0504.00 Pdc E.4.03.10.01.000 PROGETTI DI RECUPERO EDILIZIA RESIDENZIALE PUBBLICA	0,00	previsione di competenza	0,00	0,00	0,00	0,00
			previsione di cassa	0,00	0,00		
	Cap. 585 Cod. 4.0504.00 Pdc E.4.03.10.02.000 CONTRIBUTO ENTE SVILUPPO AGRICOLO SISTEMAZIONE TRAZZERAMISTRETTA S. STEFANO	0,00	previsione di competenza	0,00	0,00	0,00	0,00
			previsione di cassa	0,00	0,00		
	Cap. 590 Cod. 4.0504.00 Pdc E.4.05.04.99.999 RISTRUTTURAZIONE SPAZI DEL SENSO CIVICO - QUOTA RESIDUA DI MUTUI	0,00	previsione di competenza	0,00	50.000,00	0,00	0,00
			previsione di cassa	0,00	0,00		
	Cap. 600 Cod. 4.0501.00 Pdc E.4.05.01.01.000 PROVENTI DERIVANTI DALLE CONCESSIONI EDILIZIE E SANZIONI PREVISTE (U2)	0,00	previsione di competenza	65.000,00	65.000,00	65.000,00	65.000,00
			previsione di cassa	0,00	0,00		
	Cap. 605 Cod. 4.0501.00 Pdc E.4.05.01.01.001 PROVENTI LEGGE 23/03/2010, N. 6 RIQUALIFICAZIONE DEL PATRIMONIO EDILIZIO	0,00	previsione di competenza	0,00	0,00	0,00	0,00
			previsione di cassa	0,00	0,00		
40000	Totale TITOLO 4 ENTRATE IN CONTO CAPITALE	0,00	previsione di competenza	639.700,00	744.200,00	505.000,00	505.000,00
			previsione di cassa	0,00	0,00		



COMUNE DI S. STEFANO DI CAMASTRA Provincia di Messina

BILANCIO DI PREVISIONE - ENTRATE

Dettaglio Capitoli

TITOLO TIPOLOGIA	DENOMINAZIONE	RESIDUI PRESUNTI AL TERMINE DEL 2014		PREVISIONI DEFINITIVE DEL 2014			
					PREVISIONI ANNO 2015	PREVISIONI ANNO 2016	PREVISIONI ANNO 2017
TITOLO 5	ENTRATE DA RIDUZIONE DI ATTIVITA' FINANZIARIE						
50100	Tipologia 100: Alienazione di attività finanziarie	0,00	previsione di competenza	0,00	0,00	0,00	0,00
			previsione di cassa	0,00	0,00		
	Cap. 0 Cod. 0.0000.00 Pdc E.0.00.00.00.000	0,00	previsione di competenza	0,00	0,00	0,00	0,00
			previsione di cassa	0,00	0,00		
50200	Tipologia 200: Riscossione di crediti di breve termine	0,00	previsione di competenza	0,00	0,00	0,00	0,00
			previsione di cassa	0,00	0,00		
	Cap. 0 Cod. 0.0000.00 Pdc E.0.00.00.00.000	0,00	previsione di competenza	0,00	0,00	0,00	0,00
			previsione di cassa	0,00	0,00		
50300	Tipologia 300: Riscossione crediti di medio-lungo termine	0,00	previsione di competenza	0,00	0,00	0,00	0,00
			previsione di cassa	0,00	0,00		
	Cap. 0 Cod. 0.0000.00 Pdc E.0.00.00.00.000	0,00	previsione di competenza	0,00	0,00	0,00	0,00
			previsione di cassa	0,00	0,00		
50400	Tipologia 400: Altre entrate per riduzione di attività finanziarie	0,00	previsione di competenza	0,00	0,00	0,00	0,00
			previsione di cassa	0,00	0,00		
	Cap. 0 Cod. 0.0000.00 Pdc E.0.00.00.00.000	0,00	previsione di competenza	0,00	0,00	0,00	0,00
			previsione di cassa	0,00	0,00		
50000	Totale TITOLO 5 ENTRATE DA RIDUZIONE DI ATTIVITA' FINANZIARIE	0,00	previsione di competenza	0,00	0,00	0,00	0,00
			previsione di cassa	0,00	0,00		



COMUNE DI S. STEFANO DI CAMASTRA Provincia di Messina

BILANCIO DI PREVISIONE - ENTRATE

Dettaglio Capitoli

TITOLO TIPOLOGIA	DENOMINAZIONE	RESIDUI PRESUNTI AL TERMINE DEL 2014		PREVISIONI DEFINITIVE DEL 2014			
					PREVISIONI ANNO 2015	PREVISIONI ANNO 2016	PREVISIONI ANNO 2017
TITOLO 6	ACCENSIONE PRESTITI						
60100	Tipologia 100: Emissione di titoli obbligazionari	0,00	previsione di competenza	0,00	0,00	0,00	0,00
			previsione di cassa	0,00	0,00		
	Cap. 0 Cod. 0.0000.00 Pdc E.0.00.00.00.000	0,00	previsione di competenza	0,00	0,00	0,00	0,00
			previsione di cassa	0,00	0,00		
60200	Tipologia 200: Accensione Prestiti a breve termine	0,00	previsione di competenza	0,00	0,00	0,00	0,00
			previsione di cassa	0,00	0,00		
	Cap. 0 Cod. 0.0000.00 Pdc E.0.00.00.00.000	0,00	previsione di competenza	0,00	0,00	0,00	0,00
			previsione di cassa	0,00	0,00		
60300	Tipologia 300: Accensione Mutui e altri finanziamenti a medio lungo termine	0,00	previsione di competenza	0,00	1.100.000,00	0,00	0,00
			previsione di cassa	0,00	0,00		
	Cap. 651 Cod. 6.0301.00 Pdc E.6.03.01.04.003 RISTRUTTURAZIONE IMMOBILI PER ADIBIRLO A CASERMA CC	0,00	previsione di competenza	0,00	0,00	0,00	0,00
			previsione di cassa	0,00	0,00		
	Cap. 652 Cod. 6.0301.00 Pdc E.6.03.01.04.003 MUTUO CASSA DD.PP. INDAGINI GEOGNOSTICHE PORTO	0,00	previsione di competenza	0,00	0,00	0,00	0,00
			previsione di cassa	0,00	0,00		
	Cap. 653 Cod. 6.0301.00 Pdc E.6.03.01.04.003 ASSUNZIONE MUTUO CASSA DD.PP. PER RISTRUTTURAZIONE IMPINATO DI DEPURAZIONE	0,00	previsione di competenza	0,00	0,00	0,00	0,00
			previsione di cassa	0,00	0,00		
	Cap. 654 Cod. 6.0301.00 Pdc E.6.03.01.04.003 MUTUO CASSA DD.PP. COFINANZIAMENTO AREE ARTIGIANALI POS. 4555194/00	0,00	previsione di competenza	0,00	0,00	0,00	0,00
			previsione di cassa	0,00	0,00		
	Cap. 655 Cod. 6.0301.00 Pdc E.6.03.01.04.003 DALLA CASSA DD.PP. PER ADEGUAMENTO E AMPL. SISTEMA FOGNARIO RETE OVEST	0,00	previsione di competenza	0,00	0,00	0,00	0,00
			previsione di cassa	0,00	0,00		
	Cap. 656 Cod. 6.0301.00 Pdc E.6.03.01.04.003 ASSUNZIONE MUTUO PER INDAGINI GEOGNOSTICHE PROGETTO PORTO TURISTICO	0,00	previsione di competenza	0,00	0,00	0,00	0,00
			previsione di cassa	0,00	0,00		
	Cap. 658 Cod. 6.0301.00 Pdc E.6.03.01.04.003 MUTUO PER ACQUISTO ATTREZZATURE N.U.	0,00	previsione di competenza	0,00	0,00	0,00	0,00
			previsione di cassa	0,00	0,00		
	Cap. 661 Cod. 6.0301.00 Pdc E.6.03.01.01.999 LAVORI DI RISTRUTTURAZIONE CAMPO DI CALCIO MUTUO CREDITO SPORTIVO	0,00	previsione di competenza	0,00	1.000.000,00	0,00	0,00
			previsione di cassa	0,00	0,00		



COMUNE DI S. STEFANO DI CAMASTRA Provincia di Messina

BILANCIO DI PREVISIONE - ENTRATE

Dettaglio Capitoli

TITOLO TIPOLOGIA	DENOMINAZIONE	RESIDUI PRESUNTI AL TERMINE DEL 2014		PREVISIONI DEFINITIVE DEL 2014			
					PREVISIONI ANNO 2015	PREVISIONI ANNO 2016	PREVISIONI ANNO 2017
	Cap. 662 Cod. 6.0301.00 Pdc E.6.03.01.01.999 REALIZZAZIONE SPAZI SPORTIVI SCOLASTICI NELLA LOCALITA' TORRAZZA - MUTUO CREDITO SPORTIVO	0,00	previsione di competenza	0,00	100.000,00	0,00	0,00
			previsione di cassa	0,00	0,00		
60400	Tipologia 400: Altre forme di indebitamento	0,00	previsione di competenza	0,00	0,00	0,00	0,00
			previsione di cassa	0,00	0,00		
	Cap. 0 Cod. 0.0000.00 Pdc E.0.00.00.00.000	0,00	previsione di competenza	0,00	0,00	0,00	0,00
			previsione di cassa	0,00	0,00		
60000	Totale TITOLO 6 ACCENSIONE PRESTITI	0,00	previsione di competenza	0,00	1.100.000,00	0,00	0,00
			previsione di cassa	0,00	0,00		



COMUNE DI S. STEFANO DI CAMASTRA Provincia di Messina

BILANCIO DI PREVISIONE - ENTRATE

Dettaglio Capitoli

TITOLO TIPOLOGIA	DENOMINAZIONE	RESIDUI PRESUNTI AL TERMINE DEL 2014		PREVISIONI DEFINITIVE DEL 2014			
					PREVISIONI ANNO 2015	PREVISIONI ANNO 2016	PREVISIONI ANNO 2017
TITOLO 7	ANTICIPAZIONI DA ISTITUTO TESORIERE/CASSIERE						
70100	Tipologia 100: Anticipazioni da istituto tesoriere/cassiere	0,00	previsione di competenza	1.200.000,00	5.000.000,00	5.000.000,00	5.000.000,00
			previsione di cassa	0,00	0,00		
	Cap. 50101 Cod. 7.0101.00 Pdc E.7.01.01.01.001 ANTICIPAZIONE DI CASSA	0,00	previsione di competenza	1.200.000,00	5.000.000,00	5.000.000,00	5.000.000,00
			previsione di cassa	0,00	0,00		
70000	Totale TITOLO 7 ANTICIPAZIONI DA ISTITUTO TESORIERE/CASSIERE	0,00	previsione di competenza	1.200.000,00	5.000.000,00	5.000.000,00	5.000.000,00
			previsione di cassa	0,00	0,00		



COMUNE DI S. STEFANO DI CAMASTRA Provincia di Messina

BILANCIO DI PREVISIONE - ENTRATE

Dettaglio Capitoli

TITOLO TIPOLOGIA	DENOMINAZIONE	RESIDUI PRESUNTI AL TERMINE DEL 2014		PREVISIONI DEFINITIVE DEL 2014			
					PREVISIONI ANNO 2015	PREVISIONI ANNO 2016	PREVISIONI ANNO 2017
TITOLO 9	ENTRATE PER CONTO TERZI E PARTITE DI GIRO						
90100	Tipologia 100: Entrate per partite di giro	0,00	previsione di competenza	990.000,00	1.640.000,00	1.000.000,00	1.000.000,00
			previsione di cassa	0,00	0,00		
	Cap. 720 Cod. 9.0199.00 Pdc E.9.01.99.03.001 RIMBORSO FONDI PER IL SERVIZIO ECONOMATO	0,00	previsione di competenza	45.000,00	45.000,00	0,00	0,00
			previsione di cassa	0,00	0,00		
	Cap. 60001 Cod. 9.0102.00 Pdc E.9.01.02.02.001 RITENUTE PREVIDENZIALI ED ASSISTENZIALI AL PERSONALE	0,00	previsione di competenza	275.000,00	275.000,00	0,00	0,00
			previsione di cassa	0,00	0,00		
	Cap. 60002 Cod. 9.0102.00 Pdc E.9.01.02.01.001 RITENUTE IRPEF PERSONALE DIPENDENTE	0,00	previsione di competenza	670.000,00	1.320.000,00	1.000.000,00	1.000.000,00
			previsione di cassa	0,00	0,00		
90200	Tipologia 200: Entrate per conto terzi	0,00	previsione di competenza	1.660.000,00	1.660.000,00	0,00	0,00
			previsione di cassa	0,00	0,00		
	Cap. 680 Cod. 9.0204.00 Pdc E.9.02.04.01.001 DEPOSITI CAUZIONALI	0,00	previsione di competenza	40.000,00	40.000,00	0,00	0,00
			previsione di cassa	0,00	0,00		
	Cap. 682 Cod. 9.0201.00 Pdc E.9.02.99.99.999 RIMBORSO SPESE PER ELEZIONI	0,00	previsione di competenza	100.000,00	100.000,00	0,00	0,00
			previsione di cassa	0,00	0,00		
	Cap. 702 Cod. 9.0201.00 Pdc E.9.02.99.99.999 RIMBORSO ANTICIPAZIONE PER CONTO DELLO STATO	0,00	previsione di competenza	250.000,00	250.000,00	0,00	0,00
			previsione di cassa	0,00	0,00		
	Cap. 704 Cod. 9.0201.00 Pdc E.9.02.99.99.999 RIMBORSO ANTICIPAZIONE PER CONTO DELLA REGIONE	0,00	previsione di competenza	600.000,00	600.000,00	0,00	0,00
			previsione di cassa	0,00	0,00		
	Cap. 706 Cod. 9.0201.00 Pdc E.9.02.99.99.999 RIMBORSO ANTICIPAZIONE DA ENTI PUBBLICI E PRIVATI	0,00	previsione di competenza	400.000,00	400.000,00	0,00	0,00
			previsione di cassa	0,00	0,00		
	Cap. 724 Cod. 9.0204.00 Pdc E.9.02.04.01.000 DEPOSITI PER SPESE CONTRATTUALI E D'ASTA	0,00	previsione di competenza	20.000,00	20.000,00	0,00	0,00
			previsione di cassa	0,00	0,00		
	Cap. 60003 Cod. 9.0202.00 Pdc E.9.01.02.99.999 RITENUTE SINDACALI	0,00	previsione di competenza	250.000,00	250.000,00	0,00	0,00
			previsione di cassa	0,00	0,00		
90000	Totale TITOLO 9 ENTRATE PER CONTO TERZI E PARTITE DI GIRO	0,00	previsione di competenza	2.650.000,00	3.300.000,00	1.000.000,00	1.000.000,00
			previsione di cassa	0,00	0,00		



COMUNE DI S. STEFANO DI CAMASTRA Provincia di Messina

BILANCIO DI PREVISIONE - ENTRATE

Dettaglio Capitoli

TITOLO TIPOLOGIA	DENOMINAZIONE	RESIDUI PRESUNTI AL TERMINE DEL 2014		PREVISIONI DEFINITIVE DEL 2014			
					PREVISIONI ANNO 2015	PREVISIONI ANNO 2016	PREVISIONI ANNO 2017
TOTALE GENERALE DELLE ENTRATE		0,00	previsione di competenza	10.504.029,00	16.120.627,00	12.095.589,00	12.023.501,00
			previsione di cassa	0,00	8.625,72		



COMUNE DI S. STEFANO DI CAMASTRA Provincia di Messina

BILANCIO DI PREVISIONE - ENTRATE

Dettaglio Capitoli

TITOLO TIPOLOGIA	DENOMINAZIONE	RESIDUI PRESUNTI AL TERMINE DEL 2014		PREVISIONI DEFINITIVE DEL 2014			
					PREVISIONI ANNO 2015	PREVISIONI ANNO 2016	PREVISIONI ANNO 2017
Totale TITOLO 1	ENTRATE CORRENTI DI NATURA TRIBUTARIA, CONTRIBUTIVA E PEREQUATIVA	0,00	previsione di competenza	2.021.655,00	1.819.250,00	1.823.212,00	1.812.680,00
			previsione di cassa	0,00	0,00		
Totale TITOLO 2	TRASFERIMENTI CORRENTI	0,00	previsione di competenza	2.353.374,00	2.495.177,00	2.318.377,00	2.266.821,00
			previsione di cassa	0,00	0,00		
Totale TITOLO 3	ENTRATE EXTRATRIBUTARIE	0,00	previsione di competenza	1.519.300,00	1.487.000,00	1.449.000,00	1.439.000,00
			previsione di cassa	0,00	0,00		
Totale TITOLO 4	ENTRATE IN CONTO CAPITALE	0,00	previsione di competenza	639.700,00	744.200,00	505.000,00	505.000,00
			previsione di cassa	0,00	0,00		
Totale TITOLO 5	ENTRATE DA RIDUZIONE DI ATTIVITA' FINANZIARIE	0,00	previsione di competenza	0,00	0,00	0,00	0,00
			previsione di cassa	0,00	0,00		
Totale TITOLO 6	ACCENSIONE PRESTITI	0,00	previsione di competenza	0,00	1.100.000,00	0,00	0,00
			previsione di cassa	0,00	0,00		
Totale TITOLO 7	ANTICIPAZIONI DA ISTITUTO TESORIERE/CASSIERE	0,00	previsione di competenza	1.200.000,00	5.000.000,00	5.000.000,00	5.000.000,00
			previsione di cassa	0,00	0,00		
Totale TITOLO 9	ENTRATE PER CONTO TERZI E PARTITE DI GIRO	0,00	previsione di competenza	2.650.000,00	3.300.000,00	1.000.000,00	1.000.000,00
			previsione di cassa	0,00	0,00		
	Fondo pluriennale vincolato per spese correnti (1)	0,00	previsione di competenza	0,00	0,00	0,00	0,00
			previsione di cassa	0,00	0,00		
	Fondo pluriennale vincolato per spese in conto capitale (1)	0,00	previsione di competenza	0,00	0,00	0,00	0,00
			previsione di cassa	0,00	0,00		
	Utilizzo avanzo di Amministrazione	0,00	previsione di competenza	120.000,00	175.000,00	0,00	0,00
			previsione di cassa	0,00	0,00		
	Fondo di Cassa all'1/1/esercizio di riferimento	0,00	previsione di competenza	0,00	0,00	0,00	0,00
			previsione di cassa	0,00	8.625,72		
	TOTALE GENERALE DELLE ENTRATE	0,00	previsione di competenza	10.504.029,00	16.120.627,00	12.095.589,00	12.023.501,00
			previsione di cassa	0,00	8.625,72		

(1) Se il bilancio di previsione è predisposto prima del 31 dicembre dell'esercizio precedente, indicare la stima degli impegni al 31 dicembre dell'anno in corso di gestione imputati agli esercizi successivi finanziati dal fondo pluriennale vincolato (sia assunti nell'esercizio in corso che negli esercizi precedenti) o, se tale stima non risulti possibile, l'importo delle previsioni definitive di spesa del fondo pluriennale vincolato del bilancio dell'esercizio in corso di gestione. Se il bilancio di previsione è approvato dopo il 31 dicembre, indicare l'importo degli impegni assunti negli esercizi precedenti con imputazione agli esercizi successivi determinato sulla base di dati di preconsuntivo. Nel primo esercizio di applicazione del titolo primo del Decreto legislativo n. 118/2011 Si indica un importo pari A 0 e, A seguito del riaccertamento straordinario dei residui previsto dall'articolo 3, comma 7, l'importo del fondo pluriennale vincolato determinato IN tale occasione.

(2) Indicare l'importo dell'utilizzo della parte vincolata del risultato di amministrazione determinato nell'Allegato a) Risultato presunto di amministrazione (All a) Ris amm Pres). A seguito dell'approvazione del rendiconto è possibile utilizzare la quota libera del risultato di amministrazione.

(3) Nel bilancio di previsione 2015 - 2017 è possibile indicare solo le previsioni di competenza dell'esercizio precedente, esclusi gli enti che hanno partecipato alla sperimentazione che indicano anche le previsioni di cassa dell'esercizio precedente.



COMUNE DI S. STEFANO DI CAMASTRA Provincia di Messina

BILANCIO DI PREVISIONE TRIENNIO 2015 - 2017 - SPESE

Dettaglio Capitoli - Variaz. Plur. incluse

MISSIONE, PROGRAMMA, TITOLO	DENOMINAZIONE	RESIDUI PRESUNTI AL TERMINE DEL 2014		PREVISIONI DEFINITIVE DEL 2014	PREVISIONI ANNO				
					2015	2016	2017		
DISAVANZO DI AMMINISTRAZIONE					0,00	0,00	0,00		
MISSIONE	1	Servizi istituzionali e generali e di gestione							
0101	Programma	01	Organi istituzionali						
	Titolo 1	SPESE CORRENTI		0,00	previsione di competenza	104.216,60	115.997,50	104.200,00	104.200,00
					<i>di cui già impegnato *</i>		0,00	0,00	0,00
					<i>di cui fondo pluriennale vincolato</i>	0,00	0,00	0,00	0,00
					previsione di cassa	0,00	0,00		
			Cap. 10101 Cod. 01.01.1 Pdc U.1.10.04.99.999 ACQUISTO BENI DI CONSUMO ORGANI ISTITUZIONALI	0,00	previsione di competenza	104.216,60	115.997,50	104.200,00	104.200,00
					<i>di cui già impegnato *</i>		0,00	0,00	0,00
					<i>di cui fondo pluriennale vincolato</i>	0,00	0,00	0,00	0,00
					previsione di cassa	0,00	0,00		
			Cap. 1010113 Cod. 01.01.1 Pdc U.1.03.02.02.999 GIORNALI E RIVISTE ORGANI ISTITUZIONALI	0,00	previsione di competenza	0,00	0,00	0,00	0,00
					<i>di cui già impegnato *</i>		0,00	0,00	0,00
					<i>di cui fondo pluriennale vincolato</i>	0,00	0,00	0,00	0,00
					previsione di cassa	0,00	0,00		
	Totale Programma	01	Organi istituzionali	0,00	previsione di competenza	104.216,60	115.997,50	104.200,00	104.200,00
					<i>di cui già impegnato *</i>		0,00	0,00	0,00
					<i>di cui fondo pluriennale</i>	0,00	0,00	0,00	0,00
					previsione di cassa	0,00	0,00		
0102	Programma	02	Segreteria generale						
	Titolo 1	SPESE CORRENTI		0,00	previsione di competenza	679.400,00	844.680,56	562.514,01	529.000,00
					<i>di cui già impegnato *</i>		0,00	0,00	0,00
					<i>di cui fondo pluriennale vincolato</i>	0,00	18.514,01	0,00	0,00
					previsione di cassa	0,00	0,00		



COMUNE DI S. STEFANO DI CAMASTRA Provincia di Messina

BILANCIO DI PREVISIONE TRIENNIO 2015 - 2017 - SPESE

Dettaglio Capitoli - Variaz. Plur. incluse

MISSIONE, PROGRAMMA, TITOLO	DENOMINAZIONE	RESIDUI PRESUNTI AL TERMINE DEL 2014		PREVISIONI DEFINITIVE DEL 2014	PREVISIONI ANNO		
					2015	2016	2017
Cap. 40 Cod. 01.02.1 Pdc U.1.01.01.01.002 RETRIBUZIONI AL PERSONALE SERVIZIO SEGRETERA GENERALE		0,00	previsione di competenza	0,00	0,00	0,00	0,00
			<i>di cui già impegnato *</i>		0,00	0,00	0,00
			<i>di cui fondo pluriennale vincolato</i>	0,00	0,00	0,00	0,00
			previsione di cassa	0,00	0,00		
Cap. 76 Cod. 01.02.1 Pdc U.1.00.00.00.000 QUOTA DIRITTI DI SEGRETERIA SPETTANTE AL SEGRETARIO		0,00	previsione di competenza	0,00	0,00	0,00	0,00
			<i>di cui già impegnato *</i>		0,00	0,00	0,00
			<i>di cui fondo pluriennale vincolato</i>	0,00	0,00	0,00	0,00
			previsione di cassa	0,00	0,00		
Cap. 82 Cod. 01.02.1 Pdc U.1.03.01.02.000 SPESE GENERALI DI FUNZIONAMENTO UFFICI COMUNALI		0,00	previsione di competenza	11.000,00	12.010,42	11.000,00	11.000,00
			<i>di cui già impegnato *</i>		0,00	0,00	0,00
			<i>di cui fondo pluriennale vincolato</i>	0,00	0,00	0,00	0,00
			previsione di cassa	0,00	0,00		
Cap. 94 Cod. 01.02.1 Pdc U.1.03.01.02.000 SPESE PER STAMPATI, CANCELLERIA, ELIOCOPISTERIA ECC. - SEGRETERIA GENERALE.		0,00	previsione di competenza	12.000,00	12.475,98	12.000,00	12.000,00
			<i>di cui già impegnato *</i>		0,00	0,00	0,00
			<i>di cui fondo pluriennale vincolato</i>	0,00	0,00	0,00	0,00
			previsione di cassa	0,00	0,00		
Cap. 96 Cod. 01.02.1 Pdc U.1.03.01.01.001 SPESE PER ABBONAMENTI ALLA GAZZETTA UFFICIALE, RIVISTE, GIORNALI ED ALTRE PUBBLICAZIONI.		0,00	previsione di competenza	1.000,00	1.000,00	1.000,00	1.000,00
			<i>di cui già impegnato *</i>		0,00	0,00	0,00
			<i>di cui fondo pluriennale vincolato</i>	0,00	0,00	0,00	0,00
			previsione di cassa	0,00	0,00		
Cap. 100 Cod. 01.02.1 Pdc U.1.04.01.02.999 CONTRIBUTI ASSOCIATIVI ANNUALI AD ALTRI SOGGETTI. ANCI		0,00	previsione di competenza	20.000,00	85.956,82	18.000,00	18.000,00
			<i>di cui già impegnato *</i>		0,00	0,00	0,00
			<i>di cui fondo pluriennale vincolato</i>	0,00	0,00	0,00	0,00
			previsione di cassa	0,00	0,00		
Cap. 119 Cod. 01.02.1 Pdc U.1.03.02.99.999 SPESE GENERALI DI FUNZIONAMENTO UFFICI COMUNALI		0,00	previsione di competenza	85.000,00	102.830,14	75.000,00	80.000,00
			<i>di cui già impegnato *</i>		0,00	0,00	0,00
			<i>di cui fondo pluriennale vincolato</i>	0,00	0,00	0,00	0,00
			previsione di cassa	0,00	0,00		



COMUNE DI S. STEFANO DI CAMASTRA Provincia di Messina

BILANCIO DI PREVISIONE TRIENNIO 2015 - 2017 - SPESE

Dettaglio Capitoli - Variaz. Plur. incluse

MISSIONE, PROGRAMMA, TITOLO	DENOMINAZIONE	RESIDUI PRESUNTI AL TERMINE DEL 2014		PREVISIONI DEFINITIVE DEL 2014	PREVISIONI ANNO	PREVISIONI ANNO	PREVISIONI ANNO
					2015	2016	2017
	Cap. 120 Cod. 01.02.1 Pdc U.1.04.01.02.999 QUOTA DEI DIRITTI DI SEGRETERIA DOVUTI ALLA AGENZIA AUTONOMA PER LA GESTIONE ALBO SEGRETAR	0,00	previsione di competenza <i>di cui già impegnato *</i> <i>di cui fondo pluriennale vincolato</i>	1.500,00	1.000,00 0,00 0,00	1.000,00 0,00 0,00	1.000,00 0,00 0,00
	Cap. 130 Cod. 01.02.1 Pdc U.1.04.01.02.999 CONTRIBUTO DOVUTO ALL'AGENZIA AUTONOMA PER LA GESTIONE ALBO SEGRETARI	0,00	previsione di competenza <i>di cui già impegnato *</i> <i>di cui fondo pluriennale vincolato</i>	3.500,00	1.000,00 0,00 0,00	1.000,00 0,00 0,00	1.000,00 0,00 0,00
	Cap. 138 Cod. 01.02.1 Pdc U.1.10.02.11.006 INCARICHI PER LITI ED ARBITRAGGI - SEGRETERIA GENERALE.	0,00	previsione di competenza <i>di cui già impegnato *</i> <i>di cui fondo pluriennale vincolato</i>	85.000,00	170.517,13 0,00 0,00	58.514,01 0,00 0,00	40.000,00 0,00 0,00
	Cap. 10102 Cod. 01.02.1 Pdc U.1.10.99.99.999 RETRIBUZIONE AL PERSONALE SEGRETERIA GENERALE	0,00	previsione di competenza <i>di cui già impegnato *</i> <i>di cui fondo pluriennale vincolato</i>	460.400,00	457.890,07 0,00 0,00	385.000,00 0,00 0,00	365.000,00 0,00 0,00
Totale Programma	02 Segreteria generale	0,00	previsione di competenza <i>di cui già impegnato *</i> <i>di cui fondo pluriennale</i> previsione di cassa	679.400,00	844.680,56 0,00 18.514,01 0,00	562.514,01 0,00 0,00 0,00	529.000,00 0,00 0,00 0,00
0103 Programma	03 Gestione economica, finanziaria, programmazione e provveditorato						
Titolo 1	SPESE CORRENTI	0,00	previsione di competenza <i>di cui già impegnato *</i> <i>di cui fondo pluriennale vincolato</i>	387.379,00	363.527,45 0,00 0,00	330.368,00 0,00 0,00	318.381,00 0,00 0,00
	Cap. 106 Cod. 01.03.1 Pdc U.1.03.02.17.002 SPESE PER IL SERVIZIO DI TESORERIA	0,00	previsione di competenza <i>di cui già impegnato *</i> <i>di cui fondo pluriennale vincolato</i>	1.500,00	2.000,00 0,00 0,00	2.000,00 0,00 0,00	2.000,00 0,00 0,00
			previsione di cassa	0,00	0,00	0,00	0,00



COMUNE DI S. STEFANO DI CAMASTRA Provincia di Messina

BILANCIO DI PREVISIONE TRIENNIO 2015 - 2017 - SPESE

Dettaglio Capitoli - Variaz. Plur. incluse

MISSIONE, PROGRAMMA, TITOLO	DENOMINAZIONE	RESIDUI PRESUNTI AL TERMINE DEL 2014		PREVISIONI DEFINITIVE DEL 2014	PREVISIONI ANNO 2015	PREVISIONI ANNO 2016	PREVISIONI ANNO 2017
	Cap. 116 Cod. 01.03.1 Pdc U.1.03.01.02.006 SPESE PER IL FUNZIONAMENTO DEI SERVIZI INFORMATICI	0,00	previsione di competenza <i>di cui già impegnato *</i> <i>di cui fondo pluriennale vincolato</i>	2.500,00	3.465,99 0,00 0,00	3.000,00 0,00 0,00	3.000,00 0,00 0,00
	Cap. 500 Cod. 01.03.1 Pdc U.1.00.00.00.000 RETRIBUZIONI AL PERSONALE SERVIZIO FINANZIARIO	0,00	previsione di competenza <i>di cui già impegnato *</i> <i>di cui fondo pluriennale vincolato</i>	0,00	7.033,97 0,00 0,00	0,00 0,00 0,00	0,00 0,00 0,00
	Cap. 10103 Cod. 01.03.1 Pdc U.1.07.06.19.002 RETRIBUZIONE AL PERSONALE SERVIZIO FINANZIARIO	0,00	previsione di competenza <i>di cui già impegnato *</i> <i>di cui fondo pluriennale vincolato</i>	383.379,00	351.027,49 0,00 0,00	325.368,00 0,00 0,00	313.381,00 0,00 0,00
Totale Programma	03 Gestione economica, finanziaria, programmazione e provveditorato	0,00	previsione di competenza <i>di cui già impegnato *</i> <i>di cui fondo pluriennale</i> previsione di cassa	387.379,00	363.527,45 0,00 0,00 0,00	330.368,00 0,00 0,00 0,00	318.381,00 0,00 0,00 0,00
0104 Programma	04 Gestione delle entrate tributarie e servizi fiscali						
Titolo 1	SPESE CORRENTI	0,00	previsione di competenza <i>di cui già impegnato *</i> <i>di cui fondo pluriennale vincolato</i>	109.605,00	108.133,32 0,00 0,00	103.955,00 0,00 0,00	103.955,00 0,00 0,00
	Cap. 600 Cod. 01.04.1 Pdc U.1.00.00.00.000 CONTRIBUTI PREVIDENZIALI ED ASSISTENZIALI SERVIZIO ENTRATE TRIBUTARIE	0,00	previsione di competenza <i>di cui già impegnato *</i> <i>di cui fondo pluriennale vincolato</i>	0,00	0,00 0,00 0,00	0,00 0,00 0,00	0,00 0,00 0,00
	Cap. 603 Cod. 01.04.1 Pdc U.1.03.02.03.000 COMPENSI E SPESE PER LA RISCOSSIONE DEI TRIBUTI E ALTRE ENTRATE COMUNALI	0,00	previsione di competenza <i>di cui già impegnato *</i> <i>di cui fondo pluriennale vincolato</i>	8.000,00	12.033,52 0,00 0,00	10.000,00 0,00 0,00	10.000,00 0,00 0,00
			previsione di cassa	0,00	0,00	0,00	0,00



COMUNE DI S. STEFANO DI CAMASTRA Provincia di Messina

BILANCIO DI PREVISIONE TRIENNIO 2015 - 2017 - SPESE

Dettaglio Capitoli - Variaz. Plur. incluse

MISSIONE, PROGRAMMA, TITOLO	DENOMINAZIONE	RESIDUI PRESUNTI AL TERMINE DEL 2014		PREVISIONI DEFINITIVE DEL 2014	PREVISIONI ANNO 2015	PREVISIONI ANNO 2016	PREVISIONI ANNO 2017
	Cap. 604 Cod. 01.04.1 Pdc U.1.03.02.03.000 COMPENSO PER ACCERTAMENTI EVASIONE TRIBUTI	0,00	previsione di competenza <i>di cui già impegnato *</i> <i>di cui fondo pluriennale vincolato</i>	0,00	0,00 0,00 0,00	0,00 0,00 0,00	0,00 0,00 0,00
	Cap. 605 Cod. 01.04.1 Pdc U.1.03.02.99.000 SGRAVI E RIMBORSI DI IMPOSTE TASSE ED ALTRE ENTRATE COMUNALI	0,00	previsione di competenza <i>di cui già impegnato *</i> <i>di cui fondo pluriennale vincolato</i>	6.000,00	4.892,00 0,00 0,00	4.000,00 0,00 0,00	4.000,00 0,00 0,00
	Cap. 10104 Cod. 01.04.1 Pdc U.1.10.03.99.002 RETRIBUZIONE AL PERSONALE SERVIZIO TRIBUTI	0,00	previsione di competenza <i>di cui già impegnato *</i> <i>di cui fondo pluriennale vincolato</i>	95.605,00	91.207,80 0,00 0,00	89.955,00 0,00 0,00	89.955,00 0,00 0,00
Totale Programma	04 Gestione delle entrate tributarie e servizi fiscali	0,00	previsione di competenza <i>di cui già impegnato *</i> <i>di cui fondo pluriennale</i> previsione di cassa	109.605,00	108.133,32 <i>0,00</i> <i>0,00</i> 0,00	103.955,00 <i>0,00</i> <i>0,00</i> 0,00	103.955,00 <i>0,00</i> <i>0,00</i> 0,00
0105 Programma	05 Gestione dei beni demaniali e patrimoniali						
Titolo 1	SPESE CORRENTI	0,00	previsione di competenza <i>di cui già impegnato *</i> <i>di cui fondo pluriennale vincolato</i>	35.155,00	35.670,00 0,00 0,00	35.670,00 0,00 0,00	35.670,00 0,00 0,00
	Cap. 700 Cod. 01.05.1 Pdc U.1.00.00.00.000 SPESE DI MANUTENZIONE IMMOBILI E GESTIONE DEL PATRIMONIO - ACQUISTO BENI - SCUOLA ELEMENT.	0,00	previsione di competenza <i>di cui già impegnato *</i> <i>di cui fondo pluriennale vincolato</i>	0,00	0,00 0,00 0,00	0,00 0,00 0,00	0,00 0,00 0,00
	Cap. 10105 Cod. 01.05.1 Pdc U.1.03.02.99.002 RETRIBUZIONE AL PERSONALE SERVIZIO ECONOMATO	0,00	previsione di competenza <i>di cui già impegnato *</i> <i>di cui fondo pluriennale vincolato</i>	35.155,00	35.670,00 0,00 0,00	35.670,00 0,00 0,00	35.670,00 0,00 0,00
			previsione di cassa		0,00	0,00	0,00



COMUNE DI S. STEFANO DI CAMASTRA Provincia di Messina

BILANCIO DI PREVISIONE TRIENNIO 2015 - 2017 - SPESE

Dettaglio Capitoli - Variaz. Plur. incluse

MISSIONE, PROGRAMMA, TITOLO	DENOMINAZIONE	RESIDUI PRESUNTI AL TERMINE DEL 2014		PREVISIONI DEFINITIVE DEL 2014	PREVISIONI ANNO 2015	PREVISIONI ANNO 2016	PREVISIONI ANNO 2017
Titolo 2	SPESE IN CONTO CAPITALE	0,00	previsione di competenza	105.000,00	112.167,62	85.000,00	80.000,00
			<i>di cui già impegnato *</i>		0,00	0,00	0,00
			<i>di cui fondo pluriennale vincolato</i>	0,00	5.000,00	0,00	0,00
			previsione di cassa	0,00	0,00		
	Cap. 2504 Cod. 01.05.2 Pdc U.2.05.02.09.999 MANUTENZIONE STRAORDINARIA DI BENI COMUNALI - ALIENAZIONI	0,00	previsione di competenza	80.000,00	112.167,62	85.000,00	80.000,00
			<i>di cui già impegnato *</i>		0,00	0,00	0,00
			<i>di cui fondo pluriennale vincolato</i>	0,00	0,00	0,00	0,00
			previsione di cassa	0,00	0,00		
	Cap. 2505 Cod. 01.05.2 Pdc U.2.02.01.09.999 DALLA REGIONE PER ANTICIPAZIONE LAVORI	0,00	previsione di competenza	25.000,00	0,00	0,00	0,00
			<i>di cui già impegnato *</i>		0,00	0,00	0,00
			<i>di cui fondo pluriennale vincolato</i>	0,00	0,00	0,00	0,00
			previsione di cassa	0,00	0,00		
Totale Programma	05 Gestione dei beni demaniali e patrimoniali	0,00	previsione di competenza	140.155,00	147.837,62	120.670,00	115.670,00
			<i>di cui già impegnato *</i>		0,00	0,00	0,00
			<i>di cui fondo pluriennale</i>	0,00	5.000,00	0,00	0,00
			previsione di cassa	0,00	0,00		
0106 Programma	06 Ufficio tecnico						
Titolo 1	SPESE CORRENTI	0,00	previsione di competenza	274.875,00	227.774,36	215.252,47	210.690,00
			<i>di cui già impegnato *</i>		0,00	0,00	0,00
			<i>di cui fondo pluriennale vincolato</i>	0,00	4.562,47	0,00	0,00
			previsione di cassa	0,00	0,00		
	Cap. 150 Cod. 01.06.1 Pdc U.1.00.00.00.000 RETRIBUZIONI AL PERSONALE SERVIZIO UFFICIO TECNICO	0,00	previsione di competenza	0,00	0,00	0,00	0,00
			<i>di cui già impegnato *</i>		0,00	0,00	0,00
			<i>di cui fondo pluriennale vincolato</i>	0,00	0,00	0,00	0,00
			previsione di cassa	0,00	0,00		
	Cap. 160 Cod. 01.06.1 Pdc U.1.00.00.00.000 CONTRIBUTI PREVIDENZIALI ED ASSISTENZIALI UFFICIO TECNICO	0,00	previsione di competenza	0,00	0,00	0,00	0,00
			<i>di cui già impegnato *</i>		0,00	0,00	0,00
			<i>di cui fondo pluriennale vincolato</i>	0,00	0,00	0,00	0,00
			previsione di cassa	0,00	0,00		



COMUNE DI S. STEFANO DI CAMASTRA Provincia di Messina

BILANCIO DI PREVISIONE TRIENNIO 2015 - 2017 - SPESE

Dettaglio Capitoli - Variaz. Plur. incluse

MISSIONE, PROGRAMMA, TITOLO	DENOMINAZIONE	RESIDUI PRESUNTI AL TERMINE DEL 2014		PREVISIONI DEFINITIVE DEL 2014	PREVISIONI ANNO	PREVISIONI ANNO	PREVISIONI ANNO
					2015	2016	2017
	Cap. 184 Cod. 01.06.1 Pdc U.1.03.01.02.000 SPESE DI MANTENIMENTO E DI FUNZIONAMENTO - ACQUISTO DI BENI - UFF.TECNICO	0,00	previsione di competenza <i>di cui già impegnato *</i> <i>di cui fondo pluriennale vincolato</i>	7.500,00	7.000,00 0,00 0,00	7.000,00 0,00 0,00	7.000,00 0,00 0,00
	Cap. 185 Cod. 01.06.1 Pdc U.1.03.01.02.000 SPESE PER GLI AUTOMEZZI ADIBITI AL SERVIZIO MANUTENZIONE, CARBURANTI ECC.	0,00	previsione di competenza <i>di cui già impegnato *</i> <i>di cui fondo pluriennale vincolato</i>	500,00	1.000,00 0,00 0,00	1.000,00 0,00 0,00	1.000,00 0,00 0,00
	Cap. 198 Cod. 01.06.1 Pdc U.1.03.02.99.000 PRESTAZIONI DI SPERVIZIO FUNZIONAMENTO UFFICIO TECNICO	0,00	previsione di competenza <i>di cui già impegnato *</i> <i>di cui fondo pluriennale vincolato</i>	19.000,00	30.521,89 0,00 0,00	18.000,00 0,00 0,00	18.000,00 0,00 0,00
	Cap. 199 Cod. 01.06.1 Pdc U.1.03.02.99.000 CANONI ATTRAVERSAMENTO STRADE STATALI E FF.SS.	0,00	previsione di competenza <i>di cui già impegnato *</i> <i>di cui fondo pluriennale vincolato</i>	5.000,00	5.000,00 0,00 0,00	5.000,00 0,00 0,00	5.000,00 0,00 0,00
	Cap. 210 Cod. 01.06.1 Pdc U.1.00.00.00.000 ONERI STRAORDINARI DELLA GESTIONE CORRENTE	0,00	previsione di competenza <i>di cui già impegnato *</i> <i>di cui fondo pluriennale vincolato</i>	0,00	0,00 0,00 0,00	0,00 0,00 0,00	0,00 0,00 0,00
	Cap. 211 Cod. 01.06.1 Pdc U.1.10.99.99.000 ONERI STRAORDINARI DELLA GESTIONE CORRENTE - BILANCIO	0,00	previsione di competenza <i>di cui già impegnato *</i> <i>di cui fondo pluriennale vincolato</i>	95.000,00	20.000,00 0,00 0,00	20.000,00 0,00 0,00	20.000,00 0,00 0,00
	Cap. 273 Cod. 01.06.1 Pdc U.1.10.02.11.001 SPESE PER LA PREVENZIONE E PROTEZIONE RISCHI D.LGS.626/94	0,00	previsione di competenza <i>di cui già impegnato *</i> <i>di cui fondo pluriennale vincolato</i>	4.000,00	10.562,47 0,00 0,00	10.562,47 0,00 0,00	6.000,00 0,00 0,00
			previsione di cassa	0,00	0,00	0,00	0,00



COMUNE DI S. STEFANO DI CAMASTRA Provincia di Messina

BILANCIO DI PREVISIONE TRIENNIO 2015 - 2017 - SPESE

Dettaglio Capitoli - Variaz. Plur. incluse

MISSIONE, PROGRAMMA, TITOLO	DENOMINAZIONE	RESIDUI PRESUNTI AL TERMINE DEL 2014		PREVISIONI DEFINITIVE DEL 2014	PREVISIONI ANNO	PREVISIONI ANNO	PREVISIONI ANNO
					2015	2016	2017
	Cap. 10106 Cod. 01.06.1 Pdc U.1.03.02.02.008 RETRIBUZIONE AL PERSONALE SERVIZIO TECNICO	0,00	previsione di competenza <i>di cui già impegnato *</i> <i>di cui fondo pluriennale vincolato</i>	143.875,00	143.690,00 0,00 0,00	143.690,00 0,00 0,00	143.690,00 0,00 0,00
	Cap. 10901 Cod. 01.06.1 Pdc U.1.01.01.02.000 RETRIBUZIONE AL PERSONALE URBANISTICA	0,00	previsione di competenza <i>di cui già impegnato *</i> <i>di cui fondo pluriennale vincolato</i>	0,00	10.000,00 0,00 0,00	10.000,00 0,00 0,00	10.000,00 0,00 0,00
Titolo 2	SPESE IN CONTO CAPITALE	0,00	previsione di competenza <i>di cui già impegnato *</i> <i>di cui fondo pluriennale vincolato</i>	0,00	0,00 0,00 0,00	0,00 0,00 0,00	0,00 0,00 0,00
	Cap. 2518 Cod. 01.06.2 Pdc U.2.00.00.00.000 FONDO DI ROTAZIONE L.R. 12.01.1993 N. 10 ART. 21	0,00	previsione di competenza <i>di cui già impegnato *</i> <i>di cui fondo pluriennale vincolato</i>	0,00	0,00 0,00 0,00	0,00 0,00 0,00	0,00 0,00 0,00
	Cap. 20106 Cod. 01.06.2 Pdc U.2.02.01.01.001 ACQUISIZIONE DI BENI MOBILI - AUTOVETTURA UTC RISCOSSIONE DI CREDITI	0,00	previsione di competenza <i>di cui già impegnato *</i> <i>di cui fondo pluriennale vincolato</i>	0,00	0,00 0,00 0,00	0,00 0,00 0,00	0,00 0,00 0,00
Totale Programma	06 Ufficio tecnico	0,00	previsione di competenza <i>di cui già impegnato *</i> <i>di cui fondo pluriennale</i> previsione di cassa	274.875,00	227.774,36 0,00 4.562,47 0,00	215.252,47 0,00 0,00 0,00	210.690,00 0,00 0,00 0,00
0107 Programma	07 Elezioni e consultazioni popolari - Anagrafe e stato civile						
Titolo 1	SPESE CORRENTI	0,00	previsione di competenza <i>di cui già impegnato *</i> <i>di cui fondo pluriennale vincolato</i> previsione di cassa	42.326,00	41.236,65 0,00 0,00 0,00	40.626,00 0,00 0,00 0,00	40.626,00 0,00 0,00 0,00



COMUNE DI S. STEFANO DI CAMASTRA Provincia di Messina

BILANCIO DI PREVISIONE TRIENNIO 2015 - 2017 - SPESE

Dettaglio Capitoli - Variaz. Plur. incluse

MISSIONE, PROGRAMMA, TITOLO	DENOMINAZIONE	RESIDUI PRESUNTI AL TERMINE DEL 2014		PREVISIONI DEFINITIVE DEL 2014	PREVISIONI ANNO	PREVISIONI ANNO	PREVISIONI ANNO
					2015	2016	2017
	Cap. 115 Cod. 01.07.1 Pdc U.1.03.02.19.002 SPESE PER IL FUNZIONAMENTO DEI SERVIZI INFORMATICI	0,00	previsione di competenza	4.000,00	4.000,00	4.000,00	4.000,00
			<i>di cui già impegnato *</i>		0,00	0,00	0,00
			<i>di cui fondo pluriennale vincolato</i>	0,00	0,00	0,00	0,00
			previsione di cassa	0,00	0,00		
	Cap. 226 Cod. 01.07.1 Pdc U.1.00.00.00.000 CONTRIBUTI PREVIDENZIALI ED ASSISTENZIALI ANAGRAFE E STATO CIVILE	0,00	previsione di competenza	0,00	0,00	0,00	0,00
			<i>di cui già impegnato *</i>		0,00	0,00	0,00
			<i>di cui fondo pluriennale vincolato</i>	0,00	0,00	0,00	0,00
			previsione di cassa	0,00	0,00		
	Cap. 244 Cod. 01.07.1 Pdc U.1.03.01.01.000 SPESE DI MANTENIMENTO E DI FUNZIONAMENTO - ACQUISTO DI BENI - UFF. ANAGRAFE E STATO CIVILE	0,00	previsione di competenza	1.500,00	1.724,48	1.500,00	1.500,00
			<i>di cui già impegnato *</i>		0,00	0,00	0,00
			<i>di cui fondo pluriennale vincolato</i>	0,00	0,00	0,00	0,00
			previsione di cassa	0,00	0,00		
	Cap. 250 Cod. 01.07.1 Pdc U.1.04.01.02.003 CONTRIBUTO CEC COMUNE DI MISTRETTA	0,00	previsione di competenza	2.200,00	886,17	500,00	500,00
			<i>di cui già impegnato *</i>		0,00	0,00	0,00
			<i>di cui fondo pluriennale vincolato</i>	0,00	0,00	0,00	0,00
			previsione di cassa	0,00	0,00		
	Cap. 10107 Cod. 01.07.1 Pdc U.1.03.02.99.002 RETRIBUZIONE AL PERSONALE SERVIZI DEMOGRAFICI	0,00	previsione di competenza	34.626,00	34.626,00	34.626,00	34.626,00
			<i>di cui già impegnato *</i>		0,00	0,00	0,00
			<i>di cui fondo pluriennale vincolato</i>	0,00	0,00	0,00	0,00
			previsione di cassa	0,00	0,00		
Totale Programma	07 Elezioni e consultazioni popolari - Anagrafe e stato civile	0,00	previsione di competenza	42.326,00	41.236,65	40.626,00	40.626,00
			<i>di cui già impegnato *</i>		0,00	0,00	0,00
			<i>di cui fondo pluriennale</i>	0,00	0,00	0,00	0,00
			previsione di cassa	0,00	0,00		
0111 Programma	11 Altri servizi generali						
Titolo 1	SPESE CORRENTI	0,00	previsione di competenza	997.763,40	1.163.192,16	967.700,00	967.700,00
			<i>di cui già impegnato *</i>		0,00	0,00	0,00
			<i>di cui fondo pluriennale vincolato</i>	0,00	0,00	0,00	0,00
			previsione di cassa	0,00	0,00		



COMUNE DI S. STEFANO DI CAMASTRA Provincia di Messina

BILANCIO DI PREVISIONE TRIENNIO 2015 - 2017 - SPESE

Dettaglio Capitoli - Variaz. Plur. incluse

MISSIONE, PROGRAMMA, TITOLO	DENOMINAZIONE	RESIDUI PRESUNTI AL TERMINE DEL 2014		PREVISIONI DEFINITIVE DEL 2014	PREVISIONI ANNO		
					2015	2016	2017
Cap. 79 Cod. 01.11.1 Pdc U.1.01.01.02.999 FONDO MIGLIORAMENTO SERVIZI ART. 16 DELLA L.R. 12.11.1996 N. 41		0,00	previsione di competenza	0,00	5.268,16	0,00	0,00
			<i>di cui già impegnato *</i>		0,00	0,00	0,00
			<i>di cui fondo pluriennale vincolato</i>	0,00	0,00	0,00	0,00
			previsione di cassa	0,00	0,00		
Cap. 310 Cod. 01.11.1 Pdc U.1.01.02.01.001 LAVORI SOCIALMENTE UTILI E DI UTILITA' COLLETTIVA		0,00	previsione di competenza	0,00	0,00	0,00	0,00
			<i>di cui già impegnato *</i>		0,00	0,00	0,00
			<i>di cui fondo pluriennale vincolato</i>	0,00	0,00	0,00	0,00
			previsione di cassa	0,00	0,00		
Cap. 324 Cod. 01.11.1 Pdc U.1.03.01.02.000 MANUTENZIONE BENI COMUNALI		0,00	previsione di competenza	16.000,00	16.991,59	16.000,00	16.000,00
			<i>di cui già impegnato *</i>		0,00	0,00	0,00
			<i>di cui fondo pluriennale vincolato</i>	0,00	0,00	0,00	0,00
			previsione di cassa	0,00	0,00		
Cap. 327 Cod. 01.11.1 Pdc U.1.03.02.09.000 MANUTENZIONE ORDINARIA DI BENI COMUNALI		0,00	previsione di competenza	41.000,00	59.370,86	30.000,00	30.000,00
			<i>di cui già impegnato *</i>		0,00	0,00	0,00
			<i>di cui fondo pluriennale vincolato</i>	0,00	0,00	0,00	0,00
			previsione di cassa	0,00	0,00		
Cap. 330 Cod. 01.11.1 Pdc U.1.03.02.99.000 SPESE PER IL SERVIZIO CANI RANDAGI		0,00	previsione di competenza	1.000,00	1.000,00	1.000,00	1.000,00
			<i>di cui già impegnato *</i>		0,00	0,00	0,00
			<i>di cui fondo pluriennale vincolato</i>	0,00	0,00	0,00	0,00
			previsione di cassa	0,00	0,00		
Cap. 346 Cod. 01.11.1 Pdc U.1.04.01.02.003 CONTRIBUTO PER GLI UFFICI DI COLLOCAMENTO		0,00	previsione di competenza	5.000,00	4.500,00	4.500,00	4.500,00
			<i>di cui già impegnato *</i>		0,00	0,00	0,00
			<i>di cui fondo pluriennale vincolato</i>	0,00	0,00	0,00	0,00
			previsione di cassa	0,00	0,00		
Cap. 360 Cod. 01.11.1 Pdc U.1.03.02.07.000 FITTO LOCALI PER ALLOGGI CARABINIERI		0,00	previsione di competenza	18.000,00	0,00	0,00	0,00
			<i>di cui già impegnato *</i>		0,00	0,00	0,00
			<i>di cui fondo pluriennale vincolato</i>	0,00	0,00	0,00	0,00
			previsione di cassa	0,00	0,00		



COMUNE DI S. STEFANO DI CAMASTRA Provincia di Messina

BILANCIO DI PREVISIONE TRIENNIO 2015 - 2017 - SPESE

Dettaglio Capitoli - Variaz. Plur. incluse

MISSIONE, PROGRAMMA, TITOLO	DENOMINAZIONE	RESIDUI PRESUNTI AL TERMINE DEL 2014		PREVISIONI DEFINITIVE DEL 2014	PREVISIONI ANNO		
					2015	2016	2017
	Cap. 370 Cod. 01.11.1 Pdc U.1.00.00.00.000 ACCANTONAMENTO SOMME RELATIVE AD ENTRATE TRIBUTARIE	0,00	previsione di competenza <i>di cui già impegnato *</i> <i>di cui fondo pluriennale vincolato</i>	6.000,00	0,00	0,00	0,00
			previsione di cassa	0,00	0,00	0,00	0,00
	Cap. 400 Cod. 01.11.1 Pdc U.1.00.00.00.000 IRAP SU FONDO PRODUTTIVITA'	0,00	previsione di competenza <i>di cui già impegnato *</i> <i>di cui fondo pluriennale vincolato</i>	0,00	0,00	0,00	0,00
			previsione di cassa	0,00	0,00	0,00	0,00
	Cap. 10108 Cod. 01.11.1 Pdc U.1.10.02.13.008 SALARIO ACCESSORIO	0,00	previsione di competenza <i>di cui già impegnato *</i> <i>di cui fondo pluriennale vincolato</i>	910.763,40	1.076.061,55	916.200,00	916.200,00
			previsione di cassa	0,00	0,00	0,00	0,00
Titolo 2	SPESE IN CONTO CAPITALE	0,00	previsione di competenza <i>di cui già impegnato *</i> <i>di cui fondo pluriennale vincolato</i>	85.500,00	255.900,74	35.000,00	35.000,00
			previsione di cassa	0,00	0,00	0,00	0,00
	Cap. 2510 Cod. 01.11.2 Pdc U.2.02.01.07.000 ADEMPIMENTI DISPOSTI DAL CODICE DELL'AMMINISTRAZIONE DIGITALE - DISASTER RECOVERY - AVANZO	0,00	previsione di competenza <i>di cui già impegnato *</i> <i>di cui fondo pluriennale vincolato</i>	0,00	4.000,00	0,00	0,00
			previsione di cassa	0,00	0,00	0,00	0,00
	Cap. 2511 Cod. 01.11.2 Pdc U.2.00.00.00.000 ACQUISIZIONE BENI MOBILI - ALIENAZIONE BENI MOBILI -	0,00	previsione di competenza <i>di cui già impegnato *</i> <i>di cui fondo pluriennale vincolato</i>	0,00	0,00	0,00	0,00
			previsione di cassa	0,00	0,00	0,00	0,00
	Cap. 2512 Cod. 01.11.2 Pdc U.2.02.01.04.000 ACQUISIZIONE DI BENI MOBILI AVANZO DI AMMINISTRAZIONE	0,00	previsione di competenza <i>di cui già impegnato *</i> <i>di cui fondo pluriennale vincolato</i>	0,00	0,00	0,00	0,00
			previsione di cassa	0,00	0,00	0,00	0,00



COMUNE DI S. STEFANO DI CAMASTRA Provincia di Messina

BILANCIO DI PREVISIONE TRIENNIO 2015 - 2017 - SPESE

Dettaglio Capitoli - Variaz. Plur. incluse

MISSIONE, PROGRAMMA, TITOLO	DENOMINAZIONE	RESIDUI PRESUNTI AL TERMINE DEL 2014		PREVISIONI DEFINITIVE DEL 2014	PREVISIONI ANNO	PREVISIONI ANNO	PREVISIONI ANNO
					2015	2016	2017
	Cap. 2513 Cod. 01.11.2 Pdc U.2.02.01.04.000 ACQUISIZIONE DI BENI MOBILI TRASF. REG. LEGGE 6	0,00	previsione di competenza <i>di cui già impegnato *</i> <i>di cui fondo pluriennale vincolato</i>	30.000,00	36.100,00 0,00 0,00	30.000,00 0,00 0,00	30.000,00 0,00 0,00
	Cap. 2515 Cod. 01.11.2 Pdc U.2.00.00.00.000 CONTRIBUTO REGIONALE ANNO 2007 DISAGIO - AQUISIZIONE DI BENI MOBILI	0,00	previsione di competenza <i>di cui già impegnato *</i> <i>di cui fondo pluriennale vincolato</i>	0,00	0,00 0,00 0,00	0,00 0,00 0,00	0,00 0,00 0,00
	Cap. 2516 Cod. 01.11.2 Pdc U.2.03.03.03.999 ACQUISIZIONE DI BENI MOBILI ONERI DI URBANIZZAZIONE	0,00	previsione di competenza <i>di cui già impegnato *</i> <i>di cui fondo pluriennale vincolato</i>	5.000,00	5.000,00 0,00 0,00	5.000,00 0,00 0,00	5.000,00 0,00 0,00
	Cap. 2519 Cod. 01.11.2 Pdc U.2.02.01.09.999 50% RIBASSI D'ASTA CHE AFFLUISCONO AL FONDO DI ROTAZIONE L.R.10/93 MODIFI.DALLA L.R. 5/98	0,00	previsione di competenza <i>di cui già impegnato *</i> <i>di cui fondo pluriennale vincolato</i>	0,00	0,00 0,00 0,00	0,00 0,00 0,00	0,00 0,00 0,00
	Cap. 2520 Cod. 01.11.2 Pdc U.2.02.03.05.001 INCARICHI PROFESSIONALI ESTERNI FONDO DI ROTAZIONE - REGIONE	0,00	previsione di competenza <i>di cui già impegnato *</i> <i>di cui fondo pluriennale vincolato</i>	0,00	0,00 0,00 0,00	0,00 0,00 0,00	0,00 0,00 0,00
	Cap. 2521 Cod. 01.11.2 Pdc U.2.02.01.09.000 INCARICHI PROFESSIONALI ESTERNI L.R. 6	0,00	previsione di competenza <i>di cui già impegnato *</i> <i>di cui fondo pluriennale vincolato</i>	0,00	0,00 0,00 0,00	0,00 0,00 0,00	0,00 0,00 0,00
	Cap. 2522 Cod. 01.11.2 Pdc U.2.02.03.05.001 INCARICHI PROFESSIONALI AVANZO	0,00	previsione di competenza <i>di cui già impegnato *</i> <i>di cui fondo pluriennale vincolato</i>	0,00	10.000,00 0,00 0,00	0,00 0,00 0,00	0,00 0,00 0,00
			previsione di cassa	0,00	0,00		



COMUNE DI S. STEFANO DI CAMASTRA Provincia di Messina

BILANCIO DI PREVISIONE TRIENNIO 2015 - 2017 - SPESE

Dettaglio Capitoli - Variaz. Plur. incluse

MISSIONE, PROGRAMMA, TITOLO	DENOMINAZIONE	RESIDUI PRESUNTI AL TERMINE DEL 2014		PREVISIONI DEFINITIVE DEL 2014	PREVISIONI ANNO		
					2015	2016	2017
	Cap. 2523 Cod. 01.11.2 Pdc U.2.02.01.09.999 INCARICHI PROFESSIONALI ESTERNI ONERI DI URBANIZZAZIONE	0,00	previsione di competenza <i>di cui già impegnato *</i> <i>di cui fondo pluriennale vincolato</i>	0,00	0,00 0,00 0,00	0,00 0,00 0,00	0,00 0,00 0,00
	Cap. 2524 Cod. 01.11.2 Pdc U.2.02.03.05.001 INCARICO INDAGINI GEOGNOSTICHE PER PROGETTO PORTO TURISTICO CASSA DD.PP.	0,00	previsione di competenza <i>di cui già impegnato *</i> <i>di cui fondo pluriennale vincolato</i>	0,00	47.394,92 0,00 0,00	0,00 0,00 0,00	0,00 0,00 0,00
	Cap. 2546 Cod. 01.11.2 Pdc U.2.02.01.09.999 MANUTENZIONE STRAORDINARIA BENI COMUNALI - ONERI DI URBANIZZAZIONE -	0,00	previsione di competenza <i>di cui già impegnato *</i> <i>di cui fondo pluriennale vincolato</i>	0,00	3.000,00 0,00 0,00	0,00 0,00 0,00	0,00 0,00 0,00
	Cap. 20108 Cod. 01.11.2 Pdc U.2.02.03.09.999 RISTRUTTURAZIONE IMMOBILE DA ADIBIRE A CASERMA CC MUTUO CASSA DD.PP.	0,00	previsione di competenza <i>di cui già impegnato *</i> <i>di cui fondo pluriennale vincolato</i>	50.500,00	50.405,82 0,00 0,00	0,00 0,00 0,00	0,00 0,00 0,00
	Cap. 20602 Cod. 01.11.2 Pdc U.2.02.02.01.999 COSTRUZIONE E MANUTENZIONE IMPIANTI SPORTIVI	0,00	previsione di competenza <i>di cui già impegnato *</i> <i>di cui fondo pluriennale vincolato</i>	0,00	100.000,00 0,00 0,00	0,00 0,00 0,00	0,00 0,00 0,00
	Cap. 20608 Cod. 01.11.2 Pdc U.2.02.03.05.001 INCARICHI PROFESSIONALI AVANZO D'AMMINISTRAZIONE	0,00	previsione di competenza <i>di cui già impegnato *</i> <i>di cui fondo pluriennale vincolato</i>	0,00	0,00 0,00 0,00	0,00 0,00 0,00	0,00 0,00 0,00
Totale Programma	11 Altri servizi generali	0,00	previsione di competenza <i>di cui già impegnato *</i> <i>di cui fondo pluriennale</i> previsione di cassa	1.083.263,40	1.419.092,90 0,00 0,00 0,00	1.002.700,00 0,00 0,00 0,00	1.002.700,00 0,00 0,00 0,00



COMUNE DI S. STEFANO DI CAMASTRA Provincia di Messina

BILANCIO DI PREVISIONE TRIENNIO 2015 - 2017 - SPESE

Dettaglio Capitoli - Variaz. Plur. incluse

MISSIONE, PROGRAMMA, TITOLO	DENOMINAZIONE	RESIDUI PRESUNTI AL TERMINE DEL 2014		PREVISIONI DEFINITIVE DEL 2014			
					PREVISIONI ANNO 2015	PREVISIONI ANNO 2016	PREVISIONI ANNO 2017
TOTALE MISSIONE	1 Servizi istituzionali e generali e di gestione	0,00	previsione di competenza	2.821.220,00	3.268.280,36	2.480.285,48	2.425.222,00
			<i>di cui già impegnato *</i>		0,00	0,00	0,00
			<i>di cui fondo pluriennale</i>	0,00	28.076,48	0,00	0,00
			previsione di cassa	0,00	0,00		



COMUNE DI S. STEFANO DI CAMASTRA Provincia di Messina

BILANCIO DI PREVISIONE TRIENNIO 2015 - 2017 - SPESE

Dettaglio Capitoli - Variaz. Plur. incluse

MISSIONE, PROGRAMMA, TITOLO	DENOMINAZIONE	RESIDUI PRESUNTI AL TERMINE DEL 2014		PREVISIONI DEFINITIVE DEL 2014	PREVISIONI ANNO				
					2015	2016	2017		
MISSIONE	2	Giustizia							
0201	Programma	01	Uffici giudiziari						
	Titolo 1		SPESE CORRENTI	0,00	previsione di competenza	24.300,00	0,00	0,00	0,00
					<i>di cui già impegnato *</i>		0,00	0,00	0,00
					<i>di cui fondo pluriennale vincolato</i>	0,00	0,00	0,00	0,00
					previsione di cassa	0,00	0,00		
		Cap. 466	Cod. 02.01.1 Pdc U.1.03.02.99.000 PRESTAZIONI DI SERVIZI UFFICI GIUDIZIARI	0,00	previsione di competenza	7.000,00	0,00	0,00	0,00
					<i>di cui già impegnato *</i>		0,00	0,00	0,00
					<i>di cui fondo pluriennale vincolato</i>	0,00	0,00	0,00	0,00
					previsione di cassa	0,00	0,00		
		Cap. 480	Cod. 02.01.1 Pdc U.1.03.02.07.000 FITTO REALE LOCALI PER UFFICI GIUDICE DI PACE	0,00	previsione di competenza	15.000,00	0,00	0,00	0,00
					<i>di cui già impegnato *</i>		0,00	0,00	0,00
					<i>di cui fondo pluriennale vincolato</i>	0,00	0,00	0,00	0,00
					previsione di cassa	0,00	0,00		
		Cap. 484	Cod. 02.01.1 Pdc U.1.00.00.00.000 ACQUISTO BENI DI CONSUMO UFFICI GIUDICE DI PACE	0,00	previsione di competenza	1.500,00	0,00	0,00	0,00
					<i>di cui già impegnato *</i>		0,00	0,00	0,00
					<i>di cui fondo pluriennale vincolato</i>	0,00	0,00	0,00	0,00
					previsione di cassa	0,00	0,00		
		Cap. 486	Cod. 02.01.1 Pdc U.1.02.01.02.001 IMPOSTE E TASSE PER UFFI GIUDICE DI PACE	0,00	previsione di competenza	800,00	0,00	0,00	0,00
					<i>di cui già impegnato *</i>		0,00	0,00	0,00
					<i>di cui fondo pluriennale vincolato</i>	0,00	0,00	0,00	0,00
					previsione di cassa	0,00	0,00		
	Totale Programma	01	Uffici giudiziari	0,00	previsione di competenza	24.300,00	0,00	0,00	0,00
					<i>di cui già impegnato *</i>		0,00	0,00	0,00
					<i>di cui fondo pluriennale</i>	0,00	0,00	0,00	0,00
					previsione di cassa	0,00	0,00		



COMUNE DI S. STEFANO DI CAMASTRA Provincia di Messina

BILANCIO DI PREVISIONE TRIENNIO 2015 - 2017 - SPESE

Dettaglio Capitoli - Variaz. Plur. incluse

MISSIONE, PROGRAMMA, TITOLO	DENOMINAZIONE	RESIDUI PRESUNTI AL TERMINE DEL 2014		PREVISIONI DEFINITIVE DEL 2014			
					PREVISIONI ANNO 2015	PREVISIONI ANNO 2016	PREVISIONI ANNO 2017
TOTALE MISSIONE	2 Giustizia	0,00	previsione di competenza	24.300,00	0,00	0,00	0,00
			<i>di cui già impegnato *</i>		0,00	0,00	0,00
			<i>di cui fondo pluriennale</i>	0,00	0,00	0,00	0,00
			previsione di cassa	0,00	0,00		



COMUNE DI S. STEFANO DI CAMASTRA Provincia di Messina

BILANCIO DI PREVISIONE TRIENNIO 2015 - 2017 - SPESE

Dettaglio Capitoli - Variaz. Plur. incluse

MISSIONE, PROGRAMMA, TITOLO	DENOMINAZIONE	RESIDUI PRESUNTI AL TERMINE DEL 2014	PREVISIONI DEFINITIVE DEL 2014	PREVISIONI ANNO	PREVISIONI ANNO	PREVISIONI ANNO	
				2015	2016	2017	
MISSIONE	3	Ordine pubblico e sicurezza					
0301	Programma	01	Polizia locale e amministrativa				
Titolo 1	SPESE CORRENTI	0,00	previsione di competenza	294.100,00	296.659,51	287.600,00	287.600,00
			<i>di cui già impegnato *</i>		0,00	0,00	0,00
			<i>di cui fondo pluriennale vincolato</i>	0,00	0,00	0,00	0,00
			previsione di cassa	0,00	0,00		
	Cap. 524 Cod. 03.01.1 Pdc U.1.03.01.02.000	0,00	previsione di competenza	11.500,00	6.000,00	5.000,00	5.000,00
	SPESE DI MANTENIMENTO E		<i>di cui già impegnato *</i>		0,00	0,00	0,00
	FUNZIONAMENTO UFFICIO POLIZIA		<i>di cui fondo pluriennale vincolato</i>	0,00	0,00	0,00	0,00
	MUNICIPALE.		previsione di cassa	0,00	0,00		
	Cap. 535 Cod. 03.01.1 Pdc U.1.03.02.99.000	0,00	previsione di competenza	5.000,00	8.242,01	5.000,00	5.000,00
	PRESTAZIONI DI SERVIZI POLIZIA		<i>di cui già impegnato *</i>		0,00	0,00	0,00
	MUNICIPALE		<i>di cui fondo pluriennale vincolato</i>	0,00	0,00	0,00	0,00
			previsione di cassa	0,00	0,00		
	Cap. 536 Cod. 03.01.1 Pdc U.1.03.02.99.000	0,00	previsione di competenza	0,00	0,00	0,00	0,00
	SPESE PER SERVIZI AUTOVELOX		<i>di cui già impegnato *</i>		0,00	0,00	0,00
			<i>di cui fondo pluriennale vincolato</i>	0,00	0,00	0,00	0,00
			previsione di cassa	0,00	0,00		
	Cap. 551 Cod. 03.01.1 Pdc U.1.02.01.02.000	0,00	previsione di competenza	2.000,00	1.000,00	1.000,00	1.000,00
	IMPOSTE TASSE ECC. PER IL SERVIZIO		<i>di cui già impegnato *</i>		0,00	0,00	0,00
	POLIZIA MUNICIPALE		<i>di cui fondo pluriennale vincolato</i>	0,00	0,00	0,00	0,00
			previsione di cassa	0,00	0,00		
	Cap. 10301 Cod. 03.01.1 Pdc	0,00	previsione di competenza	275.600,00	281.417,50	276.600,00	276.600,00
	U.1.03.02.02.002		<i>di cui già impegnato *</i>		0,00	0,00	0,00
	RETRIBUZIONE AL PERSONALE POLIZIA		<i>di cui fondo pluriennale vincolato</i>	0,00	0,00	0,00	0,00
	MUNICIPALE		previsione di cassa	0,00	0,00		



COMUNE DI S. STEFANO DI CAMASTRA Provincia di Messina

BILANCIO DI PREVISIONE TRIENNIO 2015 - 2017 - SPESE

Dettaglio Capitoli - Variaz. Plur. incluse

MISSIONE, PROGRAMMA, TITOLO	DENOMINAZIONE	RESIDUI PRESUNTI AL TERMINE DEL 2014		PREVISIONI DEFINITIVE DEL 2014				
					PREVISIONI ANNO 2015	PREVISIONI ANNO 2016	PREVISIONI ANNO 2017	
Totale Programma	01	Polizia locale e amministrativa	0,00	previsione di competenza	294.100,00	296.659,51	287.600,00	287.600,00
				<i>di cui già impegnato *</i>		0,00	0,00	0,00
				<i>di cui fondo pluriennale</i>	0,00	0,00	0,00	0,00
				previsione di cassa	0,00	0,00		
TOTALE MISSIONE	3	Ordine pubblico e sicurezza	0,00	previsione di competenza	294.100,00	296.659,51	287.600,00	287.600,00
				<i>di cui già impegnato *</i>		0,00	0,00	0,00
				<i>di cui fondo pluriennale</i>	0,00	0,00	0,00	0,00
				previsione di cassa	0,00	0,00		



COMUNE DI S. STEFANO DI CAMASTRA Provincia di Messina

BILANCIO DI PREVISIONE TRIENNIO 2015 - 2017 - SPESE

Dettaglio Capitoli - Variaz. Plur. incluse

MISSIONE, PROGRAMMA, TITOLO	DENOMINAZIONE	RESIDUI PRESUNTI AL TERMINE DEL 2014		PREVISIONI DEFINITIVE DEL 2014					
					PREVISIONI ANNO 2015	PREVISIONI ANNO 2016	PREVISIONI ANNO 2017		
MISSIONE	4	Istruzione e diritto allo studio							
0401	Programma	01	Istruzione prescolastica						
	Titolo 1		SPESE CORRENTI	0,00	previsione di competenza	12.500,00	15.439,24	11.500,00	11.500,00
					<i>di cui già impegnato *</i>		0,00	0,00	0,00
					<i>di cui fondo pluriennale vincolato</i>	0,00	0,00	0,00	0,00
					previsione di cassa	0,00	0,00		
			Cap. 648 Cod. 04.01.1 Pdc U.1.03.02.99.000 SPESE GENERALI DI FUNZIONAMENTO SCUOLA MATERNA STATALE	0,00	previsione di competenza	12.500,00	15.439,24	11.500,00	11.500,00
					<i>di cui già impegnato *</i>		0,00	0,00	0,00
					<i>di cui fondo pluriennale vincolato</i>	0,00	0,00	0,00	0,00
					previsione di cassa	0,00	0,00		
	Titolo 2		SPESE IN CONTO CAPITALE	0,00	previsione di competenza	0,00	0,00	0,00	0,00
					<i>di cui già impegnato *</i>		0,00	0,00	0,00
					<i>di cui fondo pluriennale vincolato</i>	0,00	0,00	0,00	0,00
					previsione di cassa	0,00	0,00		
			Cap. 20401 Cod. 04.01.2 Pdc U.2.02.01.09.002 MANUTENZIONE STRAORDINARIA SCUOLA MATERNA - CONTRIBUTO REG EVENTI CALAMITOSI	0,00	previsione di competenza	0,00	0,00	0,00	0,00
					<i>di cui già impegnato *</i>		0,00	0,00	0,00
					<i>di cui fondo pluriennale vincolato</i>	0,00	0,00	0,00	0,00
					previsione di cassa	0,00	0,00		
	Totale Programma	01	Istruzione prescolastica	0,00	previsione di competenza	12.500,00	15.439,24	11.500,00	11.500,00
					<i>di cui già impegnato *</i>		0,00	0,00	0,00
					<i>di cui fondo pluriennale</i>	0,00	0,00	0,00	0,00
					previsione di cassa	0,00	0,00		
0402	Programma	02	Altri ordini di istruzione non universitaria						
	Titolo 1		SPESE CORRENTI	0,00	previsione di competenza	52.500,00	66.909,92	55.000,00	55.000,00
					<i>di cui già impegnato *</i>		0,00	0,00	0,00
					<i>di cui fondo pluriennale vincolato</i>	0,00	0,00	0,00	0,00
					previsione di cassa	0,00	0,00		



COMUNE DI S. STEFANO DI CAMASTRA Provincia di Messina

BILANCIO DI PREVISIONE TRIENNIO 2015 - 2017 - SPESE

Dettaglio Capitoli - Variaz. Plur. incluse

MISSIONE, PROGRAMMA, TITOLO	DENOMINAZIONE	RESIDUI PRESUNTI AL TERMINE DEL 2014		PREVISIONI DEFINITIVE DEL 2014	PREVISIONI ANNO 2015	PREVISIONI ANNO 2016	PREVISIONI ANNO 2017
	Cap. 692 Cod. 04.02.1 Pdc U.1.03.01.02.000 SPESE GENERALI DI FUNZIONAMENTO SCUOLE ELEMENTARI	0,00	previsione di competenza <i>di cui già impegnato *</i> <i>di cui fondo pluriennale vincolato</i>	9.500,00	11.204,30 0,00 0,00	11.000,00 0,00 0,00	11.000,00 0,00 0,00
	Cap. 700 Cod. 04.02.1 Pdc U.1.03.02.99.000 SPESE DI MANUTENZIONE IMMOBILI E GESTIONE DEL PATRIMONIO - ACQUISTO BENI - SCUOLA ELEMENT.	0,00	previsione di competenza <i>di cui già impegnato *</i> <i>di cui fondo pluriennale vincolato</i>	13.000,00	13.710,28 0,00 0,00	13.000,00 0,00 0,00	13.000,00 0,00 0,00
	Cap. 734 Cod. 04.02.1 Pdc U.1.03.01.02.000 SPESE DI MANTENIMENTO E DI FUNZIONAMENTO DELLE SCUOLE MEDIE STATALI - ACQUISTO DI BENI.	0,00	previsione di competenza <i>di cui già impegnato *</i> <i>di cui fondo pluriennale vincolato</i>	9.000,00	10.204,30 0,00 0,00	10.000,00 0,00 0,00	10.000,00 0,00 0,00
	Cap. 735 Cod. 04.02.1 Pdc U.1.03.02.99.000 PRESTAZIONI DI SERVIZI PER LA SCUOLA MEDIA	0,00	previsione di competenza <i>di cui già impegnato *</i> <i>di cui fondo pluriennale vincolato</i>	17.000,00	26.791,04 0,00 0,00	17.000,00 0,00 0,00	17.000,00 0,00 0,00
	Cap. 740 Cod. 04.02.1 Pdc U.1.04.01.02.999 CONTRIBUTO ALLA SCUOLA MEDIA PER SPESE DI FUNZIONAMENTO	0,00	previsione di competenza <i>di cui già impegnato *</i> <i>di cui fondo pluriennale vincolato</i>	4.000,00	5.000,00 0,00 0,00	4.000,00 0,00 0,00	4.000,00 0,00 0,00
Titolo 2	SPESE IN CONTO CAPITALE	0,00	previsione di competenza <i>di cui già impegnato *</i> <i>di cui fondo pluriennale vincolato</i>	0,00	62.198,26 0,00 0,00	0,00 0,00 0,00	0,00 0,00 0,00
	Cap. 2636 Cod. 04.02.2 Pdc U.2.02.01.09.999 MUTUO CASSA DD.PP PER ADEGUAMENTO NORMAT.ANTINCENDIO DELLE SCUOLE POSIZIONE :4366405.00	0,00	previsione di competenza <i>di cui già impegnato *</i> <i>di cui fondo pluriennale vincolato</i>	0,00	0,00 0,00 0,00	0,00 0,00 0,00	0,00 0,00 0,00
			previsione di cassa	0,00	0,00		0,00



COMUNE DI S. STEFANO DI CAMASTRA Provincia di Messina

BILANCIO DI PREVISIONE TRIENNIO 2015 - 2017 - SPESE

Dettaglio Capitoli - Variaz. Plur. incluse

MISSIONE, PROGRAMMA, TITOLO	DENOMINAZIONE	RESIDUI PRESUNTI AL TERMINE DEL 2014		PREVISIONI DEFINITIVE DEL 2014	PREVISIONI ANNO 2015	PREVISIONI ANNO 2016	PREVISIONI ANNO 2017
	Cap. 20402 Cod. 04.02.2 Pdc U.2.02.01.09.002 LAVORI DI MANUTENZIONE STRAORDINARIA IMMOBILE ADIBITO A SCUOLA ELEMENTARE L.R.	0,00	previsione di competenza <i>di cui già impegnato *</i> <i>di cui fondo pluriennale vincolato</i>	0,00	52.198,26 0,00 0,00	0,00 0,00 0,00	0,00 0,00 0,00
	Cap. 20403 Cod. 04.02.2 Pdc U.2.02.01.09.002 CONTRIBUTO REGIONALE PER MANUTENZ. STRAORD. E MESSA IN SICUREZZA SCUOLA MEDIA M. BUONARROT	0,00	previsione di competenza <i>di cui già impegnato *</i> <i>di cui fondo pluriennale vincolato</i>	0,00	10.000,00 0,00 0,00	0,00 0,00 0,00	0,00 0,00 0,00
Totale Programma	02 Altri ordini di istruzione non universitaria	0,00	previsione di competenza <i>di cui già impegnato *</i> <i>di cui fondo pluriennale</i> previsione di cassa	52.500,00	129.108,18 0,00 0,00 0,00	55.000,00 0,00 0,00 0,00	55.000,00 0,00 0,00 0,00
0406 Programma	06 Servizi ausiliari all'istruzione						
Titolo 1	SPESE CORRENTI	0,00	previsione di competenza <i>di cui già impegnato *</i> <i>di cui fondo pluriennale vincolato</i>	210.205,00	210.904,43 0,00 0,00	208.825,00 0,00 0,00	208.825,00 0,00 0,00
	Cap. 797 Cod. 04.06.1 Pdc U.1.04.02.05.999 BORSE DI STUDIO CONTRIBUTO REGIONALE VED. CAP 153E	0,00	previsione di competenza <i>di cui già impegnato *</i> <i>di cui fondo pluriennale vincolato</i>	25.000,00	25.000,00 0,00 0,00	25.000,00 0,00 0,00	25.000,00 0,00 0,00
	Cap. 798 Cod. 04.06.1 Pdc U.1.04.02.05.999 SPESE PER LIBRI DI TESTO PER GLI ALUNNI DELLA SCUOLA L.R. 1/79	0,00	previsione di competenza <i>di cui già impegnato *</i> <i>di cui fondo pluriennale vincolato</i>	39.000,00	39.856,03 0,00 0,00	39.000,00 0,00 0,00	39.000,00 0,00 0,00
	Cap. 799 Cod. 04.06.1 Pdc U.1.04.02.05.999 CONCESSIONE BORSE DI STUDIO E PREMI ALUNNI MERITEVOLI	0,00	previsione di competenza <i>di cui già impegnato *</i> <i>di cui fondo pluriennale vincolato</i>	3.000,00	3.400,00 0,00 0,00	3.000,00 0,00 0,00	3.000,00 0,00 0,00
			previsione di cassa		0,00	0,00	0,00



COMUNE DI S. STEFANO DI CAMASTRA Provincia di Messina

BILANCIO DI PREVISIONE TRIENNIO 2015 - 2017 - SPESE

Dettaglio Capitoli - Variaz. Plur. incluse

MISSIONE, PROGRAMMA, TITOLO	DENOMINAZIONE	RESIDUI PRESUNTI AL TERMINE DEL 2014		PREVISIONI DEFINITIVE DEL 2014	PREVISIONI ANNO 2015	PREVISIONI ANNO 2016	PREVISIONI ANNO 2017
	Cap. 800 Cod. 04.06.1 Pdc U.1.03.01.02.000 ACQUISTO DI BENI DI CONSUMO PER ASSISTENZA SCOLASTICA	0,00	previsione di competenza <i>di cui già impegnato *</i> <i>di cui fondo pluriennale vincolato</i>	6.000,00	6.000,00 0,00 0,00	6.000,00 0,00 0,00	6.000,00 0,00 0,00
	Cap. 804 Cod. 04.06.1 Pdc U.1.03.02.14.002 SPESE PER IL SERVIZIO DELLE REFEZIONI SCOLASTICHE (SERV. RILEVANTE AI FINI IVA) -L.R. 1/79	0,00	previsione di competenza <i>di cui già impegnato *</i> <i>di cui fondo pluriennale vincolato</i>	23.800,00	30.000,00 0,00 0,00	30.000,00 0,00 0,00	30.000,00 0,00 0,00
	Cap. 812 Cod. 04.06.1 Pdc U.1.03.02.99.000 SPESE PER LA GESTIONE DEI TRASPORTI SCOLASTICI (SERV. RILEVANTE AI FINI IVA) -L.R. 1/79	0,00	previsione di competenza <i>di cui già impegnato *</i> <i>di cui fondo pluriennale vincolato</i>	82.200,00	75.823,40 0,00 0,00	75.000,00 0,00 0,00	75.000,00 0,00 0,00
	Cap. 10405 Cod. 04.06.1 Pdc U.1.03.02.02.002 RETRIBUZIONE AL PERSONALE ASSISTENZA SCOLASTICA -LEGGE 6-	0,00	previsione di competenza <i>di cui già impegnato *</i> <i>di cui fondo pluriennale vincolato</i>	31.205,00	30.825,00 0,00 0,00	30.825,00 0,00 0,00	30.825,00 0,00 0,00
Titolo 2	SPESE IN CONTO CAPITALE	0,00	previsione di competenza <i>di cui già impegnato *</i> <i>di cui fondo pluriennale vincolato</i>	0,00	0,00 0,00 0,00	0,00 0,00 0,00	0,00 0,00 0,00
	Cap. 20405 Cod. 04.06.2 Pdc U.2.02.01.01.001 ACQUISIZIONE BENI MOBILI - SCUOLABUS	0,00	previsione di competenza <i>di cui già impegnato *</i> <i>di cui fondo pluriennale vincolato</i>	0,00	0,00 0,00 0,00	0,00 0,00 0,00	0,00 0,00 0,00
Totale Programma	06 Servizi ausiliari all'istruzione	0,00	previsione di competenza <i>di cui già impegnato *</i> <i>di cui fondo pluriennale</i> previsione di cassa	210.205,00	210.904,43 0,00 0,00 0,00	208.825,00 0,00 0,00 0,00	208.825,00 0,00 0,00 0,00



COMUNE DI S. STEFANO DI CAMASTRA Provincia di Messina

BILANCIO DI PREVISIONE TRIENNIO 2015 - 2017 - SPESE

Dettaglio Capitoli - Variaz. Plur. incluse

MISSIONE, PROGRAMMA, TITOLO	DENOMINAZIONE	RESIDUI PRESUNTI AL TERMINE DEL 2014		PREVISIONI DEFINITIVE DEL 2014			
					PREVISIONI ANNO 2015	PREVISIONI ANNO 2016	PREVISIONI ANNO 2017
TOTALE MISSIONE	4 Istruzione e diritto allo studio	0,00	previsione di competenza	275.205,00	355.451,85	275.325,00	275.325,00
			<i>di cui già impegnato *</i>		0,00	0,00	0,00
			<i>di cui fondo pluriennale</i>	0,00	0,00	0,00	0,00
			previsione di cassa	0,00	0,00		



COMUNE DI S. STEFANO DI CAMASTRA Provincia di Messina

BILANCIO DI PREVISIONE TRIENNIO 2015 - 2017 - SPESE

Dettaglio Capitoli - Variaz. Plur. incluse

MISSIONE, PROGRAMMA, TITOLO	DENOMINAZIONE	RESIDUI PRESUNTI AL TERMINE DEL 2014		PREVISIONI DEFINITIVE DEL 2014	PREVISIONI ANNO		
					2015	2016	2017
MISSIONE	5	Tutela e valorizzazione dei beni e attività culturali					
0501	Programma	01	Tutela e valorizzazione dei beni e delle attività culturali				
Titolo 1	SPESE CORRENTI	0,00	previsione di competenza	100.457,00	86.980,90	82.550,00	82.550,00
			<i>di cui già impegnato *</i>		0,00	0,00	0,00
			<i>di cui fondo pluriennale vincolato</i>	0,00	0,00	0,00	0,00
			previsione di cassa	0,00	0,00		
	Cap. 930 Cod. 05.01.1 Pdc U.1.03.01.02.000 SPESE DI MANTENIMENTO E DI FUNZIONAMENTO DELLE BIBLIOTECHE E MUSEO- ACQUISTO DI BENI.	0,00	previsione di competenza	4.000,00	4.500,00	4.500,00	4.500,00
			<i>di cui già impegnato *</i>		0,00	0,00	0,00
			<i>di cui fondo pluriennale vincolato</i>	0,00	0,00	0,00	0,00
			previsione di cassa	0,00	0,00		
	Cap. 931 Cod. 05.01.1 Pdc U.1.03.02.99.000 PRESTAZIONE DI SERVIZI MUSEO E BIBLIOTECA	0,00	previsione di competenza	46.000,00	44.430,90	40.000,00	40.000,00
			<i>di cui già impegnato *</i>		0,00	0,00	0,00
			<i>di cui fondo pluriennale vincolato</i>	0,00	0,00	0,00	0,00
			previsione di cassa	0,00	0,00		
	Cap. 10501 Cod. 05.01.1 Pdc U.1.03.02.02.002 RETRIBUZIONE AL PERSONALE BIBLIOTECA E MUSEO	0,00	previsione di competenza	50.457,00	38.050,00	38.050,00	38.050,00
			<i>di cui già impegnato *</i>		0,00	0,00	0,00
			<i>di cui fondo pluriennale vincolato</i>	0,00	0,00	0,00	0,00
			previsione di cassa	0,00	0,00		
Titolo 2	SPESE IN CONTO CAPITALE	0,00	previsione di competenza	0,00	0,00	0,00	0,00
			<i>di cui già impegnato *</i>		0,00	0,00	0,00
			<i>di cui fondo pluriennale vincolato</i>	0,00	0,00	0,00	0,00
			previsione di cassa	0,00	0,00		
	Cap. 20501 Cod. 05.01.2 Pdc U.2.02.01.04.000 RISTRUTTURAZIONE SPAZI DEL SENSO CIVICO	0,00	previsione di competenza	0,00	0,00	0,00	0,00
			<i>di cui già impegnato *</i>		0,00	0,00	0,00
			<i>di cui fondo pluriennale vincolato</i>	0,00	0,00	0,00	0,00
			previsione di cassa	0,00	0,00		



COMUNE DI S. STEFANO DI CAMASTRA Provincia di Messina

BILANCIO DI PREVISIONE TRIENNIO 2015 - 2017 - SPESE

Dettaglio Capitoli - Variaz. Plur. incluse

MISSIONE, PROGRAMMA, TITOLO	DENOMINAZIONE	RESIDUI PRESUNTI AL TERMINE DEL 2014		PREVISIONI DEFINITIVE DEL 2014	PREVISIONI ANNO	PREVISIONI ANNO	PREVISIONI ANNO
					2015	2016	2017
Totale Programma	01 Tutela e valorizzazione dei beni e delle attività culturali	0,00	previsione di competenza	100.457,00	86.980,90	82.550,00	82.550,00
			<i>di cui già impegnato *</i>		<i>0,00</i>	<i>0,00</i>	<i>0,00</i>
			<i>di cui fondo pluriennale</i>	<i>0,00</i>	<i>0,00</i>	<i>0,00</i>	<i>0,00</i>
			previsione di cassa	0,00	0,00		
0502 Programma	02 Attività culturali e interventi diversi nel settore culturale						
Titolo 1	SPESE CORRENTI	0,00	previsione di competenza	6.000,00	9.208,00	8.000,00	8.000,00
			<i>di cui già impegnato *</i>		<i>0,00</i>	<i>0,00</i>	<i>0,00</i>
			<i>di cui fondo pluriennale vincolato</i>	<i>0,00</i>	<i>0,00</i>	<i>0,00</i>	<i>0,00</i>
			previsione di cassa	0,00	0,00		
	Cap. 1046 Cod. 05.02.1 Pdc U.1.04.02.99.000 SPESE PER ATTIVITA' CULTURALI	0,00	previsione di competenza	6.000,00	9.208,00	8.000,00	8.000,00
			<i>di cui già impegnato *</i>		<i>0,00</i>	<i>0,00</i>	<i>0,00</i>
			<i>di cui fondo pluriennale vincolato</i>	<i>0,00</i>	<i>0,00</i>	<i>0,00</i>	<i>0,00</i>
			previsione di cassa	0,00	0,00		
	Cap. 1047 Cod. 05.02.1 Pdc U.1.04.02.05.999 ACQU BENI DI CONSUMO - UNIONE DEI NEBRODI	0,00	previsione di competenza	0,00	0,00	0,00	0,00
			<i>di cui già impegnato *</i>		<i>0,00</i>	<i>0,00</i>	<i>0,00</i>
			<i>di cui fondo pluriennale vincolato</i>	<i>0,00</i>	<i>0,00</i>	<i>0,00</i>	<i>0,00</i>
			previsione di cassa	0,00	0,00		
	Cap. 10502 Cod. 05.02.1 Pdc U.1.04.03.99.000 CONTRIBUTI PER ASSOCIAZIONI CULTURALI	0,00	previsione di competenza	0,00	0,00	0,00	0,00
			<i>di cui già impegnato *</i>		<i>0,00</i>	<i>0,00</i>	<i>0,00</i>
			<i>di cui fondo pluriennale vincolato</i>	<i>0,00</i>	<i>0,00</i>	<i>0,00</i>	<i>0,00</i>
			previsione di cassa	0,00	0,00		
Titolo 2	SPESE IN CONTO CAPITALE	0,00	previsione di competenza	0,00	212.660,00	0,00	0,00
			<i>di cui già impegnato *</i>		<i>0,00</i>	<i>0,00</i>	<i>0,00</i>
			<i>di cui fondo pluriennale vincolato</i>	<i>0,00</i>	<i>0,00</i>	<i>0,00</i>	<i>0,00</i>
			previsione di cassa	0,00	0,00		
	Cap. 20105 Cod. 05.02.2 Pdc U.2.05.99.99.000 RISTRUTTURAZIONE DEGLI SPAZI DEL SENSO CIVICO	0,00	previsione di competenza	0,00	162.660,00	0,00	0,00
			<i>di cui già impegnato *</i>		<i>0,00</i>	<i>0,00</i>	<i>0,00</i>
			<i>di cui fondo pluriennale vincolato</i>	<i>0,00</i>	<i>0,00</i>	<i>0,00</i>	<i>0,00</i>
			previsione di cassa	0,00	0,00		



COMUNE DI S. STEFANO DI CAMASTRA Provincia di Messina

BILANCIO DI PREVISIONE TRIENNIO 2015 - 2017 - SPESE

Dettaglio Capitoli - Variaz. Plur. incluse

MISSIONE, PROGRAMMA, TITOLO	DENOMINAZIONE	RESIDUI PRESUNTI AL TERMINE DEL 2014		PREVISIONI DEFINITIVE DEL 2014	PREVISIONI ANNO		
					2015	2016	2017
	Cap. 20501 Cod. 05.02.2 Pdc U.2.05.99.99.999 RISTRUTTURAZIONE SPAZI DEL SENSO CIVICO	0,00	previsione di competenza <i>di cui già impegnato *</i> <i>di cui fondo pluriennale vincolato</i>	0,00	50.000,00 0,00 0,00	0,00 0,00 0,00	0,00 0,00 0,00
	Cap. 20502 Cod. 05.02.2 Pdc U.2.02.01.09.999 SISTEMAZIONE CINE TEATRO GLAUCO	0,00	previsione di competenza <i>di cui già impegnato *</i> <i>di cui fondo pluriennale vincolato</i>	0,00	0,00 0,00 0,00	0,00 0,00 0,00	0,00 0,00 0,00
Totale Programma	02 Attività culturali e interventi diversi nel settore culturale	0,00	previsione di competenza <i>di cui già impegnato *</i> <i>di cui fondo pluriennale</i> previsione di cassa	6.000,00	221.868,00 0,00 0,00 0,00	8.000,00 0,00 0,00 0,00	8.000,00 0,00 0,00 0,00
TOTALE MISSIONE	5 Tutela e valorizzazione dei beni e attività culturali	0,00	previsione di competenza <i>di cui già impegnato *</i> <i>di cui fondo pluriennale</i> previsione di cassa	106.457,00	308.848,90 0,00 0,00 0,00	90.550,00 0,00 0,00 0,00	90.550,00 0,00 0,00 0,00



COMUNE DI S. STEFANO DI CAMASTRA Provincia di Messina

BILANCIO DI PREVISIONE TRIENNIO 2015 - 2017 - SPESE

Dettaglio Capitoli - Variaz. Plur. incluse

MISSIONE, PROGRAMMA, TITOLO	DENOMINAZIONE	RESIDUI PRESUNTI AL TERMINE DEL 2014		PREVISIONI DEFINITIVE DEL 2014					
					PREVISIONI ANNO 2015	PREVISIONI ANNO 2016	PREVISIONI ANNO 2017		
MISSIONE	6	Politiche giovanili, sport e tempo libero							
0601	Programma	01	Sport e tempo libero						
	Titolo 1		SPESE CORRENTI	0,00	previsione di competenza	4.200,00	10.333,90	9.200,00	9.200,00
					<i>di cui già impegnato *</i>		0,00	0,00	0,00
					<i>di cui fondo pluriennale vincolato</i>	0,00	0,00	0,00	0,00
					previsione di cassa	0,00	0,00		
			Cap. 1780 Cod. 06.01.1 Pdc U.1.03.01.02.999 ACQUISTO BENI DI CONSUMO PER MANIFESTAZIONI SPORTIVE	0,00	previsione di competenza	0,00	0,00	0,00	0,00
					<i>di cui già impegnato *</i>		0,00	0,00	0,00
					<i>di cui fondo pluriennale vincolato</i>	0,00	0,00	0,00	0,00
					previsione di cassa	0,00	0,00		
			Cap. 1782 Cod. 06.01.1 Pdc U.1.04.02.05.999 SPESE PER LA PROMOZIONE E LA DIFFUSIONE DELLO SPORT - PREMIALITA'	0,00	previsione di competenza	0,00	5.000,00	5.000,00	5.000,00
					<i>di cui già impegnato *</i>		0,00	0,00	0,00
					<i>di cui fondo pluriennale vincolato</i>	0,00	0,00	0,00	0,00
					previsione di cassa	0,00	0,00		
			Cap. 1783 Cod. 06.01.1 Pdc U.1.03.02.07.000 CANONE ANNUO PER UTILIZZO TERRENO DEMANIALE PER CAMPO SPORTIVO	0,00	previsione di competenza	1.700,00	1.700,00	1.700,00	1.700,00
					<i>di cui già impegnato *</i>		0,00	0,00	0,00
					<i>di cui fondo pluriennale vincolato</i>	0,00	0,00	0,00	0,00
					previsione di cassa	0,00	0,00		
			Cap. 1784 Cod. 06.01.1 Pdc U.1.03.02.99.000 SPESE PER IL MANTENIMENTO E IL FUNZIONAMENTO DI IMPIANTI SPORTIVI -	0,00	previsione di competenza	2.500,00	3.633,90	2.500,00	2.500,00
					<i>di cui già impegnato *</i>		0,00	0,00	0,00
					<i>di cui fondo pluriennale vincolato</i>	0,00	0,00	0,00	0,00
					previsione di cassa	0,00	0,00		
			Cap. 10603 Cod. 06.01.1 Pdc U.1.04.03.99.000 CONTRIBUTI A SOCIETA' SPORTIVE	0,00	previsione di competenza	0,00	0,00	0,00	0,00
					<i>di cui già impegnato *</i>		0,00	0,00	0,00
					<i>di cui fondo pluriennale vincolato</i>	0,00	0,00	0,00	0,00
					previsione di cassa	0,00	0,00		



COMUNE DI S. STEFANO DI CAMASTRA Provincia di Messina

BILANCIO DI PREVISIONE TRIENNIO 2015 - 2017 - SPESE

Dettaglio Capitoli - Variaz. Plur. incluse

MISSIONE, PROGRAMMA, TITOLO	DENOMINAZIONE	RESIDUI PRESUNTI AL TERMINE DEL 2014		PREVISIONI DEFINITIVE DEL 2014			
					PREVISIONI ANNO 2015	PREVISIONI ANNO 2016	PREVISIONI ANNO 2017
Titolo 2	SPESE IN CONTO CAPITALE	0,00	previsione di competenza	0,00	1.000.000,00	0,00	0,00
			<i>di cui già impegnato *</i>		0,00	0,00	0,00
			<i>di cui fondo pluriennale vincolato</i>	0,00	0,00	0,00	0,00
			previsione di cassa	0,00	0,00		
	Cap. 2792 Cod. 06.01.2 Pdc U.2.00.00.00.000	0,00	previsione di competenza	0,00	0,00	0,00	0,00
	MANUTENZIONE, SISTEMAZIONE E RISTRUTTURAZIONE IMPIANTI SPORTIVI MEDIANTE ASSUNZ. DI MUTUO		<i>di cui già impegnato *</i>		0,00	0,00	0,00
			<i>di cui fondo pluriennale vincolato</i>	0,00	0,00	0,00	0,00
			previsione di cassa	0,00	0,00		
	Cap. 20602 Cod. 06.01.2 Pdc U.2.02.02.09.999	0,00	previsione di competenza	0,00	1.000.000,00	0,00	0,00
	COSTRUZIONE E MANUTENZIONE IMPIANTI SPORTIVI		<i>di cui già impegnato *</i>		0,00	0,00	0,00
			<i>di cui fondo pluriennale vincolato</i>	0,00	0,00	0,00	0,00
			previsione di cassa	0,00	0,00		
Totale Programma	01 Sport e tempo libero	0,00	previsione di competenza	4.200,00	1.010.333,90	9.200,00	9.200,00
			<i>di cui già impegnato *</i>		0,00	0,00	0,00
			<i>di cui fondo pluriennale</i>	0,00	0,00	0,00	0,00
			previsione di cassa	0,00	0,00		
TOTALE MISSIONE	6 Politiche giovanili, sport e tempo libero	0,00	previsione di competenza	4.200,00	1.010.333,90	9.200,00	9.200,00
			<i>di cui già impegnato *</i>		0,00	0,00	0,00
			<i>di cui fondo pluriennale</i>	0,00	0,00	0,00	0,00
			previsione di cassa	0,00	0,00		



COMUNE DI S. STEFANO DI CAMASTRA Provincia di Messina

BILANCIO DI PREVISIONE TRIENNIO 2015 - 2017 - SPESE

Dettaglio Capitoli - Variaz. Plur. incluse

MISSIONE, PROGRAMMA, TITOLO	DENOMINAZIONE	RESIDUI PRESUNTI AL TERMINE DEL 2014		PREVISIONI DEFINITIVE DEL 2014				
					PREVISIONI ANNO 2015	PREVISIONI ANNO 2016	PREVISIONI ANNO 2017	
MISSIONE	7	Turismo						
0701	Programma	01	Sviluppo e valorizzazione del turismo					
	Titolo 1		SPESE CORRENTI	0,00	72.450,00	88.096,01	54.000,00	54.000,00
			previsione di competenza					
			<i>di cui già impegnato *</i>			0,00	0,00	0,00
			<i>di cui fondo pluriennale vincolato</i>	0,00	0,00	0,00	0,00	0,00
			previsione di cassa	0,00	0,00	0,00	0,00	0,00
	Cap. 990	Cod. 07.01.1 Pdc U.1.03.01.02.000	SPESE PER SERVIZI TURISTICI	0,00	1.000,00	1.500,00	1.500,00	1.500,00
			previsione di competenza					
			<i>di cui già impegnato *</i>			0,00	0,00	0,00
			<i>di cui fondo pluriennale vincolato</i>	0,00	0,00	0,00	0,00	0,00
			previsione di cassa	0,00	0,00	0,00	0,00	0,00
	Cap. 992	Cod. 07.01.1 Pdc U.1.03.02.99.000	SPESE PER IL SERVIZIO DEI GABINETTI PUBBLICI	0,00	1.000,00	1.000,00	1.000,00	1.000,00
			previsione di competenza					
			<i>di cui già impegnato *</i>			0,00	0,00	0,00
			<i>di cui fondo pluriennale vincolato</i>	0,00	0,00	0,00	0,00	0,00
			previsione di cassa	0,00	0,00	0,00	0,00	0,00
	Cap. 995	Cod. 07.01.1 Pdc U.1.03.02.99.000	SPESE PER SERVIZI TURISTICI	0,00	1.000,00	1.500,00	1.500,00	1.500,00
			previsione di competenza					
			<i>di cui già impegnato *</i>			0,00	0,00	0,00
			<i>di cui fondo pluriennale vincolato</i>	0,00	0,00	0,00	0,00	0,00
			previsione di cassa	0,00	0,00	0,00	0,00	0,00
	Cap. 1000	Cod. 07.01.1 Pdc U.1.03.01.02.000	SPESE PER MANIFESTAZIONI TURISTICHE	0,00	1.000,00	2.150,00	2.000,00	2.000,00
			previsione di competenza					
			<i>di cui già impegnato *</i>			0,00	0,00	0,00
			<i>di cui fondo pluriennale vincolato</i>	0,00	0,00	0,00	0,00	0,00
			previsione di cassa	0,00	0,00	0,00	0,00	0,00
	Cap. 1010	Cod. 07.01.1 Pdc U.1.03.02.99.000	SPESE PER MANIFESTAZIONI TURISTICHE	0,00	60.450,00	74.946,01	45.000,00	45.000,00
			previsione di competenza					
			<i>di cui già impegnato *</i>			0,00	0,00	0,00
			<i>di cui fondo pluriennale vincolato</i>	0,00	0,00	0,00	0,00	0,00
			previsione di cassa	0,00	0,00	0,00	0,00	0,00



COMUNE DI S. STEFANO DI CAMASTRA Provincia di Messina

BILANCIO DI PREVISIONE TRIENNIO 2015 - 2017 - SPESE

Dettaglio Capitoli - Variaz. Plur. incluse

MISSIONE, PROGRAMMA, TITOLO	DENOMINAZIONE	RESIDUI PRESUNTI AL TERMINE DEL 2014		PREVISIONI DEFINITIVE DEL 2014	PREVISIONI ANNO		
					2015	2016	2017
	Cap. 1011 Cod. 07.01.1 Pdc U.1.00.00.00.000 CONTRIBUTO STRAORDINARIO PER MANIFESTAZIONI TURISTICHE FESTA EMIGRATI	0,00	previsione di competenza <i>di cui già impegnato *</i> <i>di cui fondo pluriennale vincolato</i>	0,00	0,00 0,00 0,00	0,00 0,00 0,00	0,00 0,00 0,00
	Cap. 1020 Cod. 07.01.1 Pdc U.1.04.03.99.000 SPESE PER MANIFESTAZIONI TURISTICHE	0,00	previsione di competenza <i>di cui già impegnato *</i> <i>di cui fondo pluriennale vincolato</i>	8.000,00	7.000,00 0,00 0,00	3.000,00 0,00 0,00	3.000,00 0,00 0,00
	Cap. 1021 Cod. 07.01.1 Pdc U.1.04.02.05.999 TRASFERIMENTI MANIF TURISTICHE CONTRIBUTO GAL NEBRODI AZIONE 1.2.10	0,00	previsione di competenza <i>di cui già impegnato *</i> <i>di cui fondo pluriennale vincolato</i>	0,00	0,00 0,00 0,00	0,00 0,00 0,00	0,00 0,00 0,00
	Cap. 1025 Cod. 07.01.1 Pdc U.1.04.04.01.001 CONTRIB. PER MANIFEST. TURISTICHE PATROCINATE E SVOLTE PER CONTO DELL'UNIONE DEI NEBRODI	0,00	previsione di competenza <i>di cui già impegnato *</i> <i>di cui fondo pluriennale vincolato</i>	0,00	0,00 0,00 0,00	0,00 0,00 0,00	0,00 0,00 0,00
Totale Programma	01 Sviluppo e valorizzazione del turismo	0,00	previsione di competenza <i>di cui già impegnato *</i> <i>di cui fondo pluriennale</i> previsione di cassa	72.450,00	88.096,01 0,00 0,00 0,00	54.000,00 0,00 0,00 0,00	54.000,00 0,00 0,00 0,00
TOTALE MISSIONE	7 Turismo	0,00	previsione di competenza <i>di cui già impegnato *</i> <i>di cui fondo pluriennale</i> previsione di cassa	72.450,00	88.096,01 0,00 0,00 0,00	54.000,00 0,00 0,00 0,00	54.000,00 0,00 0,00 0,00



COMUNE DI S. STEFANO DI CAMASTRA Provincia di Messina

BILANCIO DI PREVISIONE TRIENNIO 2015 - 2017 - SPESE

Dettaglio Capitoli - Variaz. Plur. incluse

MISSIONE, PROGRAMMA, TITOLO	DENOMINAZIONE	RESIDUI PRESUNTI AL TERMINE DEL 2014		PREVISIONI DEFINITIVE DEL 2014	PREVISIONI ANNO 2015	PREVISIONI ANNO 2016	PREVISIONI ANNO 2017	
MISSIONE	8	Assetto del territorio ed edilizia abitativa						
0801	Programma	01	Urbanistica e assetto del territorio					
	Titolo 1	SPESE CORRENTI						
		0,00	previsione di competenza	138.510,00	144.883,44	138.400,00	138.400,00	
			<i>di cui già impegnato *</i>		0,00	0,00	0,00	
			<i>di cui fondo pluriennale vincolato</i>	0,00	0,00	0,00	0,00	
			previsione di cassa	0,00	0,00			
		0,00	Cap. 10901 Cod. 08.01.1 Pdc U.1.03.02.02.002 RETRIBUZIONE AL PERSONALE URBANISTICA	previsione di competenza	138.510,00	144.883,44	138.400,00	
				<i>di cui già impegnato *</i>	0,00	0,00	0,00	
				<i>di cui fondo pluriennale vincolato</i>	0,00	0,00	0,00	
				previsione di cassa	0,00			
	Titolo 2	SPESE IN CONTO CAPITALE						
		0,00	previsione di competenza	60.000,00	62.891,54	60.000,00	60.000,00	
			<i>di cui già impegnato *</i>		0,00	0,00	0,00	
			<i>di cui fondo pluriennale vincolato</i>	0,00	0,00	0,00	0,00	
			previsione di cassa	0,00	0,00			
		0,00	Cap. 2905 Cod. 08.01.2 Pdc U.2.01.01.01.000 SPESE PER OPERE PUBBLICHE : ONERI URBANIZZAZIONE	previsione di competenza	60.000,00	62.891,54	60.000,00	
				<i>di cui già impegnato *</i>	0,00	0,00	0,00	
				<i>di cui fondo pluriennale vincolato</i>	0,00	0,00	0,00	
				previsione di cassa	0,00			
		0,00	Cap. 20901 Cod. 08.01.2 Pdc U.2.02.02.01.000 PROVENTI LEGGE 23/03/2010, N. 6 RIQUALIFICAZIONE DEL PATRIMONIO EDILIZIO	previsione di competenza	0,00	0,00	0,00	
				<i>di cui già impegnato *</i>	0,00	0,00	0,00	
				<i>di cui fondo pluriennale vincolato</i>	0,00	0,00	0,00	
				previsione di cassa	0,00			
	Totale Programma	01	Urbanistica e assetto del territorio	0,00	previsione di competenza	198.510,00	207.774,98	198.400,00
					<i>di cui già impegnato *</i>	0,00	0,00	0,00
					<i>di cui fondo pluriennale</i>	0,00	0,00	0,00
					previsione di cassa	0,00		
0802	Programma	02	Edilizia residenziale pubblica e locale e piani di edilizia economico-popolare					



COMUNE DI S. STEFANO DI CAMASTRA Provincia di Messina

BILANCIO DI PREVISIONE TRIENNIO 2015 - 2017 - SPESE

Dettaglio Capitoli - Variaz. Plur. incluse

MISSIONE, PROGRAMMA, TITOLO	DENOMINAZIONE	RESIDUI PRESUNTI AL TERMINE DEL 2014		PREVISIONI DEFINITIVE DEL 2014	PREVISIONI ANNO		
					2015	2016	2017
Titolo 2	SPESE IN CONTO CAPITALE	0,00	previsione di competenza	0,00	0,00	0,00	0,00
			<i>di cui già impegnato *</i>		0,00	0,00	0,00
			<i>di cui fondo pluriennale vincolato</i>	0,00	0,00	0,00	0,00
			previsione di cassa	0,00	0,00		
	Cap. 2687 Cod. 08.02.2 Pdc U.2.02.01.09.999 PROGETTI DI RECUPERO EDILIZIA RESIDENZIALE PUBBLICA	0,00	previsione di competenza	0,00	0,00	0,00	0,00
			<i>di cui già impegnato *</i>		0,00	0,00	0,00
			<i>di cui fondo pluriennale vincolato</i>	0,00	0,00	0,00	0,00
			previsione di cassa	0,00	0,00		
Totale Programma	02 Edilizia residenziale pubblica e locale e piani di edilizia economico-popolare	0,00	previsione di competenza	0,00	0,00	0,00	0,00
			<i>di cui già impegnato *</i>		0,00	0,00	0,00
			<i>di cui fondo pluriennale</i>	0,00	0,00	0,00	0,00
			previsione di cassa	0,00	0,00		
TOTALE MISSIONE	8 Assetto del territorio ed edilizia abitativa	0,00	previsione di competenza	198.510,00	207.774,98	198.400,00	198.400,00
			<i>di cui già impegnato *</i>		0,00	0,00	0,00
			<i>di cui fondo pluriennale</i>	0,00	0,00	0,00	0,00
			previsione di cassa	0,00	0,00		



COMUNE DI S. STEFANO DI CAMASTRA Provincia di Messina

BILANCIO DI PREVISIONE TRIENNIO 2015 - 2017 - SPESE

Dettaglio Capitoli - Variaz. Plur. incluse

MISSIONE, PROGRAMMA, TITOLO	DENOMINAZIONE	RESIDUI PRESUNTI AL TERMINE DEL 2014	PREVISIONI DEFINITIVE DEL 2014	PREVISIONI ANNO	PREVISIONI ANNO	PREVISIONI ANNO	
				2015	2016	2017	
MISSIONE	9	Sviluppo sostenibile e tutela del territorio e dell'ambiente					
0902	Programma	02	Tutela, valorizzazione e recupero ambientale				
Titolo 1	SPESE CORRENTI	0,00	previsione di competenza	5.500,00	5.000,00	5.000,00	5.000,00
			<i>di cui già impegnato *</i>		0,00	0,00	0,00
			<i>di cui fondo pluriennale vincolato</i>	0,00	0,00	0,00	0,00
			previsione di cassa	0,00	0,00		
	Cap. 1730 Cod. 09.02.1 Pdc U.1.03.01.02.000 SPESE DI MANUTENZIONE IMMOBILI E GESTIONE DEL PATRIMONIO - ACQUISTO BENI - PARCHI E SERV.	0,00	previsione di competenza	3.000,00	3.000,00	3.000,00	3.000,00
			<i>di cui già impegnato *</i>		0,00	0,00	0,00
			<i>di cui fondo pluriennale vincolato</i>	0,00	0,00	0,00	0,00
			previsione di cassa	0,00	0,00		
	Cap. 1731 Cod. 09.02.1 Pdc U.1.03.02.99.000 PRESTAZIONI DI SERVIZI PER VILLE GIARDINI ECC	0,00	previsione di competenza	2.500,00	2.000,00	2.000,00	2.000,00
			<i>di cui già impegnato *</i>		0,00	0,00	0,00
			<i>di cui fondo pluriennale vincolato</i>	0,00	0,00	0,00	0,00
			previsione di cassa	0,00	0,00		
Titolo 2	SPESE IN CONTO CAPITALE	0,00	previsione di competenza	0,00	0,00	0,00	0,00
			<i>di cui già impegnato *</i>		0,00	0,00	0,00
			<i>di cui fondo pluriennale vincolato</i>	0,00	0,00	0,00	0,00
			previsione di cassa	0,00	0,00		
	Cap. 20906 Cod. 09.02.2 Pdc U.2.02.02.01.000 MANUTENZIONE STRAORDINARIA DEL VERDE CONTRIBUTO REGIONALE EVENTI CALAMITOSI	0,00	previsione di competenza	0,00	0,00	0,00	0,00
			<i>di cui già impegnato *</i>		0,00	0,00	0,00
			<i>di cui fondo pluriennale vincolato</i>	0,00	0,00	0,00	0,00
			previsione di cassa	0,00	0,00		
Totale Programma	02	Tutela, valorizzazione e recupero ambientale	0,00	previsione di competenza	5.500,00	5.000,00	5.000,00
				<i>di cui già impegnato *</i>		0,00	0,00
				<i>di cui fondo pluriennale</i>	0,00	0,00	0,00
				previsione di cassa	0,00	0,00	
0903	Programma	03	Rifiuti				



COMUNE DI S. STEFANO DI CAMASTRA Provincia di Messina

BILANCIO DI PREVISIONE TRIENNIO 2015 - 2017 - SPESE

Dettaglio Capitoli - Variaz. Plur. incluse

MISSIONE, PROGRAMMA, TITOLO	DENOMINAZIONE	RESIDUI PRESUNTI AL TERMINE DEL 2014		PREVISIONI DEFINITIVE DEL 2014	PREVISIONI ANNO		
					2015	2016	2017
Titolo 1	SPESE CORRENTI	0,00	previsione di competenza	958.800,00	1.022.581,11	972.800,00	947.800,00
			<i>di cui già impegnato *</i>		0,00	0,00	0,00
			<i>di cui fondo pluriennale vincolato</i>	0,00	25.000,00	0,00	0,00
			previsione di cassa	0,00	0,00		
	Cap. 1550 Cod. 09.03.1 Pdc U.1.00.00.00.000 RETRIBUZIONI AL PERSONALE SERVIZIO SMALTIMENTO RIFIUTI	0,00	previsione di competenza	0,00	0,00	0,00	0,00
			<i>di cui già impegnato *</i>		0,00	0,00	0,00
			<i>di cui fondo pluriennale vincolato</i>	0,00	0,00	0,00	0,00
			previsione di cassa	0,00	0,00		
	Cap. 1574 Cod. 09.03.1 Pdc U.1.03.01.02.000 SPESE GENERALI FUNZIONAMENTO NETTEZZA URBANA	0,00	previsione di competenza	9.000,00	9.000,00	9.000,00	9.000,00
			<i>di cui già impegnato *</i>		0,00	0,00	0,00
			<i>di cui fondo pluriennale vincolato</i>	0,00	0,00	0,00	0,00
			previsione di cassa	0,00	0,00		
	Cap. 1578 Cod. 09.03.1 Pdc U.1.02.01.04.000 TRIBUTO REGIONALE PER CONFERIMENTO IN DISCARICA	0,00	previsione di competenza	0,00	0,00	0,00	0,00
			<i>di cui già impegnato *</i>		0,00	0,00	0,00
			<i>di cui fondo pluriennale vincolato</i>	0,00	0,00	0,00	0,00
			previsione di cassa	0,00	0,00		
	Cap. 1590 Cod. 09.03.1 Pdc U.1.03.02.99.000 SPESE PER IL SERVIZIO SMALTIMENTO RIFIUTI	0,00	previsione di competenza	788.300,00	813.081,11	788.300,00	788.300,00
			<i>di cui già impegnato *</i>		0,00	0,00	0,00
			<i>di cui fondo pluriennale vincolato</i>	0,00	0,00	0,00	0,00
			previsione di cassa	0,00	0,00		
	Cap. 1591 Cod. 09.03.1 Pdc U.1.03.02.15.004 ANTICIPAZIONE ATO ME 1 PER EMERGENZA RIFIUTI AI SENSI DELLA LR 6/2009 ART. 11	0,00	previsione di competenza	0,00	0,00	0,00	0,00
			<i>di cui già impegnato *</i>		0,00	0,00	0,00
			<i>di cui fondo pluriennale vincolato</i>	0,00	0,00	0,00	0,00
			previsione di cassa	0,00	0,00		
	Cap. 1595 Cod. 09.03.1 Pdc U.1.03.02.15.004 ARO - AREA DI RACCOLTA OTTIMALE - CA.RE.SA	0,00	previsione di competenza	35.000,00	24.000,00	24.000,00	24.000,00
			<i>di cui già impegnato *</i>		0,00	0,00	0,00
			<i>di cui fondo pluriennale vincolato</i>	0,00	0,00	0,00	0,00
			previsione di cassa	0,00	0,00		



COMUNE DI S. STEFANO DI CAMASTRA Provincia di Messina

BILANCIO DI PREVISIONE TRIENNIO 2015 - 2017 - SPESE

Dettaglio Capitoli - Variaz. Plur. incluse

MISSIONE, PROGRAMMA, TITOLO	DENOMINAZIONE	RESIDUI PRESUNTI AL TERMINE DEL 2014		PREVISIONI DEFINITIVE DEL 2014	PREVISIONI ANNO	PREVISIONI ANNO	PREVISIONI ANNO
					2015	2016	2017
	Cap. 10905 Cod. 09.03.1 Pdc U.1.10.02.07.002 RETRIBUZIONE AL PERSONALE SERVIZIO N.U.	0,00	previsione di competenza <i>di cui già impegnato *</i> <i>di cui fondo pluriennale vincolato</i>	126.500,00	176.500,00 0,00 0,00	151.500,00 0,00 0,00	126.500,00 0,00 0,00
	Titolo 2 SPESE IN CONTO CAPITALE	0,00	previsione di competenza <i>di cui già impegnato *</i> <i>di cui fondo pluriennale vincolato</i>	149.200,00	134.200,00 0,00 0,00	0,00 0,00 0,00	0,00 0,00 0,00
	Cap. 2755 Cod. 09.03.2 Pdc U.2.00.00.00.000 AMPLIAMENTO 2ª MODULO DISCARICA E COSTR. 3ª MODULO MEDIANTE QUOTE RESIDUI DI MUTUI	0,00	previsione di competenza <i>di cui già impegnato *</i> <i>di cui fondo pluriennale vincolato</i>	0,00	0,00 0,00 0,00	0,00 0,00 0,00	0,00 0,00 0,00
	Cap. 2759 Cod. 09.03.2 Pdc U.2.00.00.00.000 ACQUISTO ATTREZZATURE SERVIZIO N.U.	0,00	previsione di competenza <i>di cui già impegnato *</i> <i>di cui fondo pluriennale vincolato</i>	0,00	0,00 0,00 0,00	0,00 0,00 0,00	0,00 0,00 0,00
	Cap. 20905 Cod. 09.03.2 Pdc U.2.02.02.04.000 TRASF. REGIONE PER MESSA IN SICUREZZA DISCARICA IN C/DA VIGNALE	0,00	previsione di competenza <i>di cui già impegnato *</i> <i>di cui fondo pluriennale vincolato</i>	149.200,00	134.200,00 0,00 0,00	0,00 0,00 0,00	0,00 0,00 0,00
Totale Programma	03 Rifiuti	0,00	previsione di competenza <i>di cui già impegnato *</i> <i>di cui fondo pluriennale</i> previsione di cassa	1.108.000,00	1.156.781,11 0,00 25.000,00 0,00	972.800,00 0,00 0,00 0,00	947.800,00 0,00 0,00 0,00
0904 Programma	04 Servizio idrico integrato						
Titolo 1	SPESE CORRENTI	0,00	previsione di competenza <i>di cui già impegnato *</i> <i>di cui fondo pluriennale vincolato</i> previsione di cassa	360.950,00	422.157,76 0,00 38.898,50 0,00	391.098,50 0,00 0,00 0,00	352.200,00 0,00 0,00 0,00



COMUNE DI S. STEFANO DI CAMASTRA Provincia di Messina

BILANCIO DI PREVISIONE TRIENNIO 2015 - 2017 - SPESE

Dettaglio Capitoli - Variaz. Plur. incluse

MISSIONE, PROGRAMMA, TITOLO	DENOMINAZIONE	RESIDUI PRESUNTI AL TERMINE DEL 2014		PREVISIONI DEFINITIVE DEL 2014	PREVISIONI ANNO		
					2015	2016	2017
	Cap. 1466 Cod. 09.04.1 Pdc U.1.03.01.02.000 SPESE GENERALI DI FUNZIONAMENTO ACQUEDOTTI	0,00	previsione di competenza <i>di cui già impegnato *</i> <i>di cui fondo pluriennale vincolato</i>	5.500,00	5.000,00 0,00 0,00	5.000,00 0,00 0,00	5.000,00 0,00 0,00
	Cap. 1535 Cod. 09.04.1 Pdc U.1.03.01.02.000 SPESE PER LA DEPURAZIONE, SCARICHI E LOTTA ALL'INQUINAMENTO	0,00	previsione di competenza <i>di cui già impegnato *</i> <i>di cui fondo pluriennale vincolato</i>	9.000,00	10.456,56 0,00 0,00	10.000,00 0,00 0,00	10.000,00 0,00 0,00
	Cap. 1536 Cod. 09.04.1 Pdc U.1.10.02.99.001 SPESE PER LA DEPURAZIONE CONTROLLO SCARICHI, LOTTA INQUINAMENTO FOGNATURE ECC.	0,00	previsione di competenza <i>di cui già impegnato *</i> <i>di cui fondo pluriennale vincolato</i>	85.000,00	116.678,63 0,00 0,00	95.398,50 0,00 0,00	85.000,00 0,00 0,00
	Cap. 1537 Cod. 09.04.1 Pdc U.1.10.02.01.001 SPESE PER LA GESTIONE DEL CIVICO ACQUEDOTTO	0,00	previsione di competenza <i>di cui già impegnato *</i> <i>di cui fondo pluriennale vincolato</i>	215.000,00	217.822,57 0,00 0,00	211.500,00 0,00 0,00	200.000,00 0,00 0,00
	Cap. 10904 Cod. 09.04.1 Pdc U.1.10.02.02.008 RETRIBUZIONE AL PERSONALE SERVIZIO IDRICO	0,00	previsione di competenza <i>di cui già impegnato *</i> <i>di cui fondo pluriennale vincolato</i>	46.450,00	72.200,00 0,00 0,00	69.200,00 0,00 0,00	52.200,00 0,00 0,00
Titolo 2	SPESE IN CONTO CAPITALE	0,00	previsione di competenza <i>di cui già impegnato *</i> <i>di cui fondo pluriennale vincolato</i>	30.000,00	8.318,40 0,00 0,00	0,00 0,00 0,00	0,00 0,00 0,00
	Cap. 2748 Cod. 09.04.2 Pdc U.2.00.00.00.000 SPESE OPERE IGIENICHE - L.R. 39/77 ART. 10	0,00	previsione di competenza <i>di cui già impegnato *</i> <i>di cui fondo pluriennale vincolato</i>	0,00	0,00 0,00 0,00	0,00 0,00 0,00	0,00 0,00 0,00



COMUNE DI S. STEFANO DI CAMASTRA Provincia di Messina

BILANCIO DI PREVISIONE TRIENNIO 2015 - 2017 - SPESE

Dettaglio Capitoli - Variaz. Plur. incluse

MISSIONE, PROGRAMMA, TITOLO	DENOMINAZIONE	RESIDUI PRESUNTI AL TERMINE DEL 2014		PREVISIONI DEFINITIVE DEL 2014	PREVISIONI ANNO	PREVISIONI ANNO	PREVISIONI ANNO
					2015	2016	2017
	Cap. 2749 Cod. 09.04.2 Pdc U.2.00.00.00.000 ADEGUAMENTO E AMPL. SISTEMA FOGNARIO COLLEG. RETE OVEST CASSA DD.PP. POSIZIONE 429328100	0,00	previsione di competenza <i>di cui già impegnato *</i> <i>di cui fondo pluriennale vincolato</i>	0,00	0,00 0,00 0,00	0,00 0,00 0,00	0,00 0,00 0,00
	Cap. 2750 Cod. 09.04.2 Pdc U.2.00.00.00.000 CONTRIBUTO REGIONALE PER COMPLETAMENTO FOGNATURE	0,00	previsione di competenza <i>di cui già impegnato *</i> <i>di cui fondo pluriennale vincolato</i>	0,00	0,00 0,00 0,00	0,00 0,00 0,00	0,00 0,00 0,00
	Cap. 2751 Cod. 09.04.2 Pdc U.2.02.01.09.010 RISTRUTTURAZIONE DEPURATORE MUTUO CASSA DD.PP.	0,00	previsione di competenza <i>di cui già impegnato *</i> <i>di cui fondo pluriennale vincolato</i>	0,00	0,00 0,00 0,00	0,00 0,00 0,00	0,00 0,00 0,00
	Cap. 2753 Cod. 09.04.2 Pdc U.2.02.01.04.000 ACQUISIZIONE DI BENI MOBILI SERV. IDRICO INTEGRATO - AVANZO DI AMMINISTRAZIONE	0,00	previsione di competenza <i>di cui già impegnato *</i> <i>di cui fondo pluriennale vincolato</i>	0,00	0,00 0,00 0,00	0,00 0,00 0,00	0,00 0,00 0,00
	Cap. 20904 Cod. 09.04.2 Pdc U.2.02.01.09.010 MANUTENZIONE STRAORDINARIA SERVIZIO IDRICO INTEGRATO RISCOSSIONE DI CREDITI	0,00	previsione di competenza <i>di cui già impegnato *</i> <i>di cui fondo pluriennale vincolato</i>	30.000,00	8.318,40 0,00 0,00	0,00 0,00 0,00	0,00 0,00 0,00
Totale Programma	04 Servizio idrico integrato	0,00	previsione di competenza <i>di cui già impegnato *</i> <i>di cui fondo pluriennale</i> previsione di cassa	390.950,00	430.476,16 0,00 38.898,50 0,00	391.098,50 0,00 0,00 0,00	352.200,00 0,00 0,00 0,00
TOTALE MISSIONE	9 Sviluppo sostenibile e tutela del territorio e dell'ambiente	0,00	previsione di competenza <i>di cui già impegnato *</i> <i>di cui fondo pluriennale</i> previsione di cassa	1.504.450,00	1.592.257,27 0,00 63.898,50 0,00	1.368.898,50 0,00 0,00 0,00	1.305.000,00 0,00 0,00 0,00



COMUNE DI S. STEFANO DI CAMASTRA Provincia di Messina

BILANCIO DI PREVISIONE TRIENNIO 2015 - 2017 - SPESE

Dettaglio Capitoli - Variaz. Plur. incluse

MISSIONE, PROGRAMMA, TITOLO	DENOMINAZIONE	RESIDUI PRESUNTI AL TERMINE DEL 2014	PREVISIONI DEFINITIVE DEL 2014	PREVISIONI ANNO 2015	PREVISIONI ANNO 2016	PREVISIONI ANNO 2017
MISSIONE	10	Trasporti e diritto alla mobilità				
1002	Programma	02	Trasporto pubblico locale			
	Titolo 2		SPESE IN CONTO CAPITALE	0,00	0,00	0,00
			previsione di competenza	0,00	0,00	0,00
			<i>di cui già impegnato *</i>		0,00	0,00
			<i>di cui fondo pluriennale vincolato</i>	0,00	0,00	0,00
			previsione di cassa	0,00	0,00	0,00
		Cap. 20803 Cod. 10.02.2 Pdc U.2.02.01.01.001 MUTUO CASSA DD.PP PER ACQUISTO AUTOMEZZI	previsione di competenza	0,00	0,00	0,00
			<i>di cui già impegnato *</i>		0,00	0,00
			<i>di cui fondo pluriennale vincolato</i>	0,00	0,00	0,00
			previsione di cassa	0,00	0,00	0,00
Totale Programma	02	Trasporto pubblico locale	0,00	0,00	0,00	0,00
			<i>di cui già impegnato *</i>		0,00	0,00
			<i>di cui fondo pluriennale</i>	0,00	0,00	0,00
			previsione di cassa	0,00	0,00	0,00
1005	Programma	05	Viabilità e infrastrutture stradali			
	Titolo 1		SPESE CORRENTI	0,00	235.188,38	227.800,00
			previsione di competenza	277.800,00	235.188,38	227.800,00
			<i>di cui già impegnato *</i>		0,00	0,00
			<i>di cui fondo pluriennale vincolato</i>	0,00	0,00	0,00
			previsione di cassa	0,00	0,00	0,00
		Cap. 2007 Cod. 10.05.1 Pdc U.1.03.02.05.004 ILLUMINAZIONE PUBBLICA	previsione di competenza	270.000,00	220.000,00	220.000,00
			<i>di cui già impegnato *</i>		0,00	0,00
			<i>di cui fondo pluriennale vincolato</i>	0,00	0,00	0,00
			previsione di cassa	0,00	0,00	0,00
		Cap. 2008 Cod. 10.05.1 Pdc U.1.03.01.02.000 SPESE PER LA MANUTENZIONE DELLE STRADE E PIAZZE COMUNALI ONERI DI URBANIZZAZIONE	previsione di competenza	0,00	6.500,00	0,00
			<i>di cui già impegnato *</i>		0,00	0,00
			<i>di cui fondo pluriennale vincolato</i>	0,00	0,00	0,00
			previsione di cassa	0,00	0,00	0,00



COMUNE DI S. STEFANO DI CAMASTRA Provincia di Messina

BILANCIO DI PREVISIONE TRIENNIO 2015 - 2017 - SPESE

Dettaglio Capitoli - Variaz. Plur. incluse

MISSIONE, PROGRAMMA, TITOLO	DENOMINAZIONE	RESIDUI PRESUNTI AL TERMINE DEL 2014		PREVISIONI DEFINITIVE DEL 2014	PREVISIONI ANNO			
					2015	2016	2017	
Titolo 2	Cap. 2010 Cod. 10.05.1 Pdc U.1.03.01.02.008 SEGNALETICA E SPESE PER LA DISCIPLINA DEL TRAFFICO STRADALE	0,00	previsione di competenza <i>di cui già impegnato *</i> <i>di cui fondo pluriennale vincolato</i>	3.000,00	3.500,00 0,00 0,00	3.000,00 0,00 0,00	3.000,00 0,00 0,00	
	Cap. 2017 Cod. 10.05.1 Pdc U.1.03.02.99.000 SPESE PER LA VIABILITA'	0,00	previsione di competenza <i>di cui già impegnato *</i> <i>di cui fondo pluriennale vincolato</i>	4.800,00	5.188,38 0,00 0,00	4.800,00 0,00 0,00	4.800,00 0,00 0,00	
	SPESE IN CONTO CAPITALE	0,00	previsione di competenza <i>di cui già impegnato *</i> <i>di cui fondo pluriennale vincolato</i>	60.000,00	136.115,00 0,00 0,00	30.000,00 0,00 0,00	30.000,00 0,00 0,00	
	Cap. 2834 Cod. 10.05.2 Pdc U.2.02.01.09.012 INTERVENTI PER LA VIABILITA' ALIENAZIONI	0,00	previsione di competenza <i>di cui già impegnato *</i> <i>di cui fondo pluriennale vincolato</i>	60.000,00	136.115,00 0,00 0,00	30.000,00 0,00 0,00	30.000,00 0,00 0,00	
	Cap. 2860 Cod. 10.05.2 Pdc U.2.02.01.09.012 MANUTENZIONE STRAORDINARIA IMPIANTO PUBBLICA ILLUMINAZIONE AVANZO DI AMMINISTRAZIONE	0,00	previsione di competenza <i>di cui già impegnato *</i> <i>di cui fondo pluriennale vincolato</i>	0,00	0,00 0,00 0,00	0,00 0,00 0,00	0,00 0,00 0,00	
	Cap. 2865 Cod. 10.05.2 Pdc U.2.02.01.09.012 INTEGRAZIONE CONTRIBUTO STRAORDINARIO ANNO 2007	0,00	previsione di competenza <i>di cui già impegnato *</i> <i>di cui fondo pluriennale vincolato</i>	0,00	0,00 0,00 0,00	0,00 0,00 0,00	0,00 0,00 0,00	
	Cap. 2870 Cod. 10.05.2 Pdc U.2.02.01.09.012 QUOTA 20% A CARICO ENTE INTEGRAZIONE CONTRIBUTO STRAORDINARIO ANNO 2007 URBANIZZAZIONE	0,00	previsione di competenza <i>di cui già impegnato *</i> <i>di cui fondo pluriennale vincolato</i>	0,00	0,00 0,00 0,00	0,00 0,00 0,00	0,00 0,00 0,00	
				previsione di cassa	0,00	0,00		0,00



COMUNE DI S. STEFANO DI CAMASTRA Provincia di Messina

BILANCIO DI PREVISIONE TRIENNIO 2015 - 2017 - SPESE

Dettaglio Capitoli - Variaz. Plur. incluse

MISSIONE, PROGRAMMA, TITOLO	DENOMINAZIONE	RESIDUI PRESUNTI AL TERMINE DEL 2014		PREVISIONI DEFINITIVE DEL 2014			
					PREVISIONI ANNO 2015	PREVISIONI ANNO 2016	PREVISIONI ANNO 2017
	Cap. 20801 Cod. 10.05.2 Pdc U.2.02.01.99.999 COSTRUZIONE E MANUTENZIONE AREA ATTREZZATA P.ZZA MATTEOTTI URBANIZZAZIONE	0,00	previsione di competenza	0,00	0,00	0,00	0,00
			<i>di cui già impegnato *</i>		0,00	0,00	0,00
			<i>di cui fondo pluriennale vincolato</i>	0,00	0,00	0,00	0,00
			previsione di cassa	0,00	0,00		
Totale Programma	05 Viabilità e infrastrutture stradali	0,00	previsione di competenza	337.800,00	371.303,38	257.800,00	257.800,00
			<i>di cui già impegnato *</i>		0,00	0,00	0,00
			<i>di cui fondo pluriennale</i>	0,00	0,00	0,00	0,00
			previsione di cassa	0,00	0,00		
TOTALE MISSIONE	10 Trasporti e diritto alla mobilità	0,00	previsione di competenza	337.800,00	371.303,38	257.800,00	257.800,00
			<i>di cui già impegnato *</i>		0,00	0,00	0,00
			<i>di cui fondo pluriennale</i>	0,00	0,00	0,00	0,00
			previsione di cassa	0,00	0,00		



COMUNE DI S. STEFANO DI CAMASTRA Provincia di Messina

BILANCIO DI PREVISIONE TRIENNIO 2015 - 2017 - SPESE

Dettaglio Capitoli - Variaz. Plur. incluse

MISSIONE, PROGRAMMA, TITOLO	DENOMINAZIONE	RESIDUI PRESUNTI AL TERMINE DEL 2014	PREVISIONI DEFINITIVE DEL 2014	PREVISIONI ANNO	PREVISIONI ANNO	PREVISIONI ANNO	
				2015	2016	2017	
MISSIONE	11	Soccorso civile					
1101	Programma	01	Sistema di protezione civile				
Titolo 1	SPESE CORRENTI	0,00	previsione di competenza	9.500,00	7.169,50	6.000,00	6.000,00
			<i>di cui già impegnato *</i>		0,00	0,00	0,00
			<i>di cui fondo pluriennale vincolato</i>	0,00	0,00	0,00	0,00
			previsione di cassa	0,00	0,00		
	Cap. 1290 Cod. 11.01.1 Pdc U.1.03.01.02.000 SPESE PER LA PROTEZIONE CIVILE	0,00	previsione di competenza	1.000,00	1.000,00	1.000,00	1.000,00
			<i>di cui già impegnato *</i>		0,00	0,00	0,00
			<i>di cui fondo pluriennale vincolato</i>	0,00	0,00	0,00	0,00
			previsione di cassa	0,00	0,00		
	Cap. 1300 Cod. 11.01.1 Pdc U.1.03.02.99.000 SPESE PER LA PROTEZIONE CIVILE	0,00	previsione di competenza	8.500,00	6.169,50	5.000,00	5.000,00
			<i>di cui già impegnato *</i>		0,00	0,00	0,00
			<i>di cui fondo pluriennale vincolato</i>	0,00	0,00	0,00	0,00
			previsione di cassa	0,00	0,00		
Titolo 2	SPESE IN CONTO CAPITALE	0,00	previsione di competenza	0,00	0,00	0,00	0,00
			<i>di cui già impegnato *</i>		0,00	0,00	0,00
			<i>di cui fondo pluriennale vincolato</i>	0,00	0,00	0,00	0,00
			previsione di cassa	0,00	0,00		
	Cap. 2694 Cod. 11.01.2 Pdc U.2.00.00.00.000 CONTRIBUTO DALLA PROTEZIONE CIVILE PER CONSOLIDAMENTO VERSANTE IN FRANA CENTRO ABITATO	0,00	previsione di competenza	0,00	0,00	0,00	0,00
			<i>di cui già impegnato *</i>		0,00	0,00	0,00
			<i>di cui fondo pluriennale vincolato</i>	0,00	0,00	0,00	0,00
			previsione di cassa	0,00	0,00		
	Cap. 20903 Cod. 11.01.2 Pdc U.2.02.01.09.999 COSTRUZIONE ELISUPERFICE CONTRIBUTO REGIONALE	0,00	previsione di competenza	0,00	0,00	0,00	0,00
			<i>di cui già impegnato *</i>		0,00	0,00	0,00
			<i>di cui fondo pluriennale vincolato</i>	0,00	0,00	0,00	0,00
			previsione di cassa	0,00	0,00		



COMUNE DI S. STEFANO DI CAMASTRA Provincia di Messina

BILANCIO DI PREVISIONE TRIENNIO 2015 - 2017 - SPESE

Dettaglio Capitoli - Variaz. Plur. incluse

MISSIONE, PROGRAMMA, TITOLO	DENOMINAZIONE	RESIDUI PRESUNTI AL TERMINE DEL 2014		PREVISIONI DEFINITIVE DEL 2014				
					PREVISIONI ANNO 2015	PREVISIONI ANNO 2016	PREVISIONI ANNO 2017	
Totale Programma	01	Sistema di protezione civile	0,00	previsione di competenza	9.500,00	7.169,50	6.000,00	6.000,00
				<i>di cui già impegnato *</i>		0,00	0,00	0,00
				<i>di cui fondo pluriennale</i>	0,00	0,00	0,00	0,00
				previsione di cassa	0,00	0,00		
TOTALE MISSIONE	11	Soccorso civile	0,00	previsione di competenza	9.500,00	7.169,50	6.000,00	6.000,00
				<i>di cui già impegnato *</i>		0,00	0,00	0,00
				<i>di cui fondo pluriennale</i>	0,00	0,00	0,00	0,00
				previsione di cassa	0,00	0,00		



COMUNE DI S. STEFANO DI CAMASTRA Provincia di Messina

BILANCIO DI PREVISIONE TRIENNIO 2015 - 2017 - SPESE

Dettaglio Capitoli - Variaz. Plur. incluse

MISSIONE, PROGRAMMA, TITOLO	DENOMINAZIONE	RESIDUI PRESUNTI AL TERMINE DEL 2014	PREVISIONI DEFINITIVE DEL 2014	PREVISIONI ANNO	PREVISIONI ANNO	PREVISIONI ANNO
				2015	2016	2017
MISSIONE	12	Diritti sociali, politiche sociali e famiglia				
1201	Programma	01	Interventi per l'infanzia e i minori e per asili nido			
Titolo 1	SPESE CORRENTI	0,00	previsione di competenza	228.200,00	232.379,19	229.448,53
			<i>di cui già impegnato *</i>		0,00	0,00
			<i>di cui fondo pluriennale vincolato</i>	0,00	448,53	0,00
			previsione di cassa	0,00	0,00	0,00
	Cap. 1650 Cod. 12.01.1 Pdc U.1.00.00.00.000 CONTRIBUTI PREVIDENZIALI ED ASSISTENZIALI SERVIZIO ASILO NIDO	0,00	previsione di competenza	0,00	0,00	0,00
			<i>di cui già impegnato *</i>		0,00	0,00
			<i>di cui fondo pluriennale vincolato</i>	0,00	0,00	0,00
			previsione di cassa	0,00	0,00	0,00
	Cap. 1666 Cod. 12.01.1 Pdc U.1.10.02.02.001 SPESE GENERALI DI FUNZIONAMENTO ASILI NIDO	0,00	previsione di competenza	18.500,00	19.626,71	19.448,53
			<i>di cui già impegnato *</i>		0,00	0,00
			<i>di cui fondo pluriennale vincolato</i>	0,00	0,00	0,00
			previsione di cassa	0,00	0,00	0,00
	Cap. 1667 Cod. 12.01.1 Pdc U.1.03.02.05.000 SPESE DI FUNZIONAMENTO ASILO NIDO	0,00	previsione di competenza	6.000,00	8.752,48	6.000,00
			<i>di cui già impegnato *</i>		0,00	0,00
			<i>di cui fondo pluriennale vincolato</i>	0,00	0,00	0,00
			previsione di cassa	0,00	0,00	0,00
	Cap. 1676 Cod. 12.01.1 Pdc U.1.00.00.00.000 ASSISTENZA INFANTI ILLEGGITTIMI: CONTRIBUTO ALLA PROVINCIA	0,00	previsione di competenza	0,00	0,00	0,00
			<i>di cui già impegnato *</i>		0,00	0,00
			<i>di cui fondo pluriennale vincolato</i>	0,00	0,00	0,00
			previsione di cassa	0,00	0,00	0,00
	Cap. 11001 Cod. 12.01.1 Pdc U.1.03.02.02.002 RETRIBUZIONE AL PERSONALE ASILO NIDO -LEGGE 6-	0,00	previsione di competenza	203.700,00	204.000,00	204.000,00
			<i>di cui già impegnato *</i>		0,00	0,00
			<i>di cui fondo pluriennale vincolato</i>	0,00	0,00	0,00
			previsione di cassa	0,00	0,00	0,00



COMUNE DI S. STEFANO DI CAMASTRA Provincia di Messina

BILANCIO DI PREVISIONE TRIENNIO 2015 - 2017 - SPESE

Dettaglio Capitoli - Variaz. Plur. incluse

MISSIONE, PROGRAMMA, TITOLO	DENOMINAZIONE	RESIDUI PRESUNTI AL TERMINE DEL 2014		PREVISIONI DEFINITIVE DEL 2014	PREVISIONI ANNO		
					2015	2016	2017
Titolo 2	SPESE IN CONTO CAPITALE	0,00	previsione di competenza	0,00	0,00	0,00	0,00
			<i>di cui già impegnato *</i>		0,00	0,00	0,00
			<i>di cui fondo pluriennale vincolato</i>	0,00	0,00	0,00	0,00
			previsione di cassa	0,00	0,00		
	Cap. 21001 Cod. 12.01.2 Pdc U.2.02.01.09.999 CONTRIBUTO REGIONALE PER SISTEMAZIONE ASILO NIDO	0,00	previsione di competenza	0,00	0,00	0,00	0,00
			<i>di cui già impegnato *</i>		0,00	0,00	0,00
			<i>di cui fondo pluriennale vincolato</i>	0,00	0,00	0,00	0,00
			previsione di cassa	0,00	0,00		
Totale Programma	01 Interventi per l'infanzia e i minori e per asili nido	0,00	previsione di competenza	228.200,00	232.379,19	229.448,53	229.000,00
			<i>di cui già impegnato *</i>		0,00	0,00	0,00
			<i>di cui fondo pluriennale</i>	0,00	448,53	0,00	0,00
			previsione di cassa	0,00	0,00		
1203 Programma	03 Interventi per gli anziani						
Titolo 2	SPESE IN CONTO CAPITALE	0,00	previsione di competenza	0,00	0,00	0,00	0,00
			<i>di cui già impegnato *</i>		0,00	0,00	0,00
			<i>di cui fondo pluriennale vincolato</i>	0,00	0,00	0,00	0,00
			previsione di cassa	0,00	0,00		
	Cap. 2827 Cod. 12.03.2 Pdc U.2.00.00.00.000 COMPLETAMENTO CASA ALBERGO PER ANZIANI	0,00	previsione di competenza	0,00	0,00	0,00	0,00
			<i>di cui già impegnato *</i>		0,00	0,00	0,00
			<i>di cui fondo pluriennale vincolato</i>	0,00	0,00	0,00	0,00
			previsione di cassa	0,00	0,00		
	Cap. 2829 Cod. 12.03.2 Pdc U.2.00.00.00.000 ACQUISTO ATTREZZATURE CASA ALBERGO ANZIANI CON CONTRIBUTO REGIONALE	0,00	previsione di competenza	0,00	0,00	0,00	0,00
			<i>di cui già impegnato *</i>		0,00	0,00	0,00
			<i>di cui fondo pluriennale vincolato</i>	0,00	0,00	0,00	0,00
			previsione di cassa	0,00	0,00		



COMUNE DI S. STEFANO DI CAMASTRA Provincia di Messina

BILANCIO DI PREVISIONE TRIENNIO 2015 - 2017 - SPESE

Dettaglio Capitoli - Variaz. Plur. incluse

MISSIONE, PROGRAMMA, TITOLO	DENOMINAZIONE	RESIDUI PRESUNTI AL TERMINE DEL 2014		PREVISIONI DEFINITIVE DEL 2014	PREVISIONI ANNO		
					2015	2016	2017
Totale Programma	03 Interventi per gli anziani	0,00	previsione di competenza	0,00	0,00	0,00	0,00
			<i>di cui già impegnato *</i>		<i>0,00</i>	<i>0,00</i>	<i>0,00</i>
			<i>di cui fondo pluriennale</i>	<i>0,00</i>	<i>0,00</i>	<i>0,00</i>	<i>0,00</i>
			previsione di cassa	0,00	0,00		
1205 Programma	05 Interventi per le famiglie						
Titolo 1	SPESE CORRENTI	0,00	previsione di competenza	362.470,00	463.595,07	360.470,00	362.470,00
			<i>di cui già impegnato *</i>		<i>0,00</i>	<i>0,00</i>	<i>0,00</i>
			<i>di cui fondo pluriennale vincolato</i>	<i>0,00</i>	<i>0,00</i>	<i>0,00</i>	<i>0,00</i>
			previsione di cassa	0,00	0,00		
	Cap. 1876 Cod. 12.05.1 Pdc U.1.00.00.00.000 SPESE ASSISTENZA ANZIANI VEDI ENTRATA CAP. 490	0,00	previsione di competenza	0,00	2.756,25	0,00	0,00
			<i>di cui già impegnato *</i>		<i>0,00</i>	<i>0,00</i>	<i>0,00</i>
			<i>di cui fondo pluriennale vincolato</i>	<i>0,00</i>	<i>0,00</i>	<i>0,00</i>	<i>0,00</i>
			previsione di cassa	0,00	0,00		
	Cap. 1910 Cod. 12.05.1 Pdc U.1.00.00.00.000 RETRIBUZIONI AL PERSONALE SERVIZIO PROMOZIONE UMANA E SALVAGUARDIA SOCIALE	0,00	previsione di competenza	0,00	0,00	0,00	0,00
			<i>di cui già impegnato *</i>		<i>0,00</i>	<i>0,00</i>	<i>0,00</i>
			<i>di cui fondo pluriennale vincolato</i>	<i>0,00</i>	<i>0,00</i>	<i>0,00</i>	<i>0,00</i>
			previsione di cassa	0,00	0,00		
	Cap. 1920 Cod. 12.05.1 Pdc U.1.00.00.00.000 CONTRIBUTI PREVIDENZIALI ED ASSISTENZIALI SERVIZIO PROMOZIONE UMANA	0,00	previsione di competenza	0,00	0,00	0,00	0,00
			<i>di cui già impegnato *</i>		<i>0,00</i>	<i>0,00</i>	<i>0,00</i>
			<i>di cui fondo pluriennale vincolato</i>	<i>0,00</i>	<i>0,00</i>	<i>0,00</i>	<i>0,00</i>
			previsione di cassa	0,00	0,00		
	Cap. 1936 Cod. 12.05.1 Pdc U.1.03.01.02.000 SPESE GENERALI DI FUNZIONAMENTO UFFICIO PROMOZIONE UMANA	0,00	previsione di competenza	6.000,00	6.000,00	5.000,00	5.000,00
			<i>di cui già impegnato *</i>		<i>0,00</i>	<i>0,00</i>	<i>0,00</i>
			<i>di cui fondo pluriennale vincolato</i>	<i>0,00</i>	<i>0,00</i>	<i>0,00</i>	<i>0,00</i>
			previsione di cassa	0,00	0,00		
	Cap. 1939 Cod. 12.05.1 Pdc U.1.00.00.00.000 PRESTAZIONE DI SERVIZI ASSISTENZA E BENEF	0,00	previsione di competenza	0,00	0,00	0,00	0,00
			<i>di cui già impegnato *</i>		<i>0,00</i>	<i>0,00</i>	<i>0,00</i>
			<i>di cui fondo pluriennale vincolato</i>	<i>0,00</i>	<i>0,00</i>	<i>0,00</i>	<i>0,00</i>
			previsione di cassa	0,00	0,00		



COMUNE DI S. STEFANO DI CAMASTRA Provincia di Messina

BILANCIO DI PREVISIONE TRIENNIO 2015 - 2017 - SPESE

Dettaglio Capitoli - Variaz. Plur. incluse

MISSIONE, PROGRAMMA, TITOLO	DENOMINAZIONE	RESIDUI PRESUNTI AL TERMINE DEL 2014		PREVISIONI DEFINITIVE DEL 2014	PREVISIONI ANNO	PREVISIONI ANNO	PREVISIONI ANNO
					2015	2016	2017
	Cap. 1943 Cod. 12.05.1 Pdc U.1.03.02.99.000 PROG COINVOLGIMENTO GIOVANI VALORIZZAZ SPECIFICITA' TERRITORIALI CNT. REGIONALE	0,00	previsione di competenza <i>di cui già impegnato *</i> <i>di cui fondo pluriennale vincolato</i>	0,00	0,00 0,00 0,00	0,00 0,00 0,00	0,00 0,00 0,00
	Cap. 1944 Cod. 12.05.1 Pdc U.1.03.02.99.000 PROG COINVOLGIMENTO GIOVANI VALORIZZAZ SPECIFICITA' TERRITORIALI C/COMUNI	0,00	previsione di competenza <i>di cui già impegnato *</i> <i>di cui fondo pluriennale vincolato</i>	0,00	0,00 0,00 0,00	0,00 0,00 0,00	0,00 0,00 0,00
	Cap. 1945 Cod. 12.05.1 Pdc U.1.03.02.99.000 FONDI REGIONALI PER SERVIZI SOCIALI - L.R. 22/86	0,00	previsione di competenza <i>di cui già impegnato *</i> <i>di cui fondo pluriennale vincolato</i>	180.000,00	244.835,38 0,00 0,00	175.000,00 0,00 0,00	185.000,00 0,00 0,00
	Cap. 1949 Cod. 12.05.1 Pdc U.1.04.02.05.999 FONDI REGIONALI PER CONTRIBUTI DI ASSISTENZA E BENEFICIENZA	0,00	previsione di competenza <i>di cui già impegnato *</i> <i>di cui fondo pluriennale vincolato</i>	24.000,00	54.050,00 0,00 0,00	20.000,00 0,00 0,00	20.000,00 0,00 0,00
	Cap. 1950 Cod. 12.05.1 Pdc U.1.04.02.05.999 CONTRIBUTI REGIONALI LEGGE 431/98 ART. 11 CONTR. INTEGRATIVI DALL'ASSESSORATO LL.PP.	0,00	previsione di competenza <i>di cui già impegnato *</i> <i>di cui fondo pluriennale vincolato</i>	60.000,00	60.000,00 0,00 0,00	60.000,00 0,00 0,00	60.000,00 0,00 0,00
	Cap. 1951 Cod. 12.05.1 Pdc U.1.04.02.05.999 CONTRIBUTI PER INTERVENTI SOCIALI - AIUTO ALLE GIOVANI COPPIE E IMPRENDITORI IN DIFFICOLTA'	0,00	previsione di competenza <i>di cui già impegnato *</i> <i>di cui fondo pluriennale vincolato</i>	0,00	0,00 0,00 0,00	8.000,00 0,00 0,00	0,00 0,00 0,00
	Cap. 1952 Cod. 12.05.1 Pdc U.1.04.02.05.999 CONTRIBUTO REGIONALE PER INTERVENTI ECONOMICI	0,00	previsione di competenza <i>di cui già impegnato *</i> <i>di cui fondo pluriennale vincolato</i>	0,00	0,00 0,00 0,00	0,00 0,00 0,00	0,00 0,00 0,00
			previsione di cassa	0,00	0,00		



COMUNE DI S. STEFANO DI CAMASTRA Provincia di Messina

BILANCIO DI PREVISIONE TRIENNIO 2015 - 2017 - SPESE

Dettaglio Capitoli - Variaz. Plur. incluse

MISSIONE, PROGRAMMA, TITOLO	DENOMINAZIONE	RESIDUI PRESUNTI AL TERMINE DEL 2014		PREVISIONI DEFINITIVE DEL 2014	PREVISIONI ANNO	PREVISIONI ANNO	PREVISIONI ANNO
					2015	2016	2017
	Cap. 1953 Cod. 12.05.1 Pdc U.1.04.02.05.999 CONTRIBUTO REGIONALE PER PERSONE NON AUTOSUFFICIENTI	0,00	previsione di competenza <i>di cui già impegnato *</i> <i>di cui fondo pluriennale vincolato</i>	0,00	0,00 0,00 0,00	0,00 0,00 0,00	0,00 0,00 0,00
	Cap. 1960 Cod. 12.05.1 Pdc U.1.04.02.05.999 BORSE DI STUDIO FONDAZIONE PATTI VOLPE	0,00	previsione di competenza <i>di cui già impegnato *</i> <i>di cui fondo pluriennale vincolato</i>	0,00	0,00 0,00 0,00	0,00 0,00 0,00	0,00 0,00 0,00
	Cap. 11004 Cod. 12.05.1 Pdc U.1.03.02.02.002 RETRIBUZIONE AL PERSONALE SERVIZI SOCIALI	0,00	previsione di competenza <i>di cui già impegnato *</i> <i>di cui fondo pluriennale vincolato</i>	92.470,00	95.953,44 0,00 0,00	92.470,00 0,00 0,00	92.470,00 0,00 0,00
Totale Programma	05 Interventi per le famiglie	0,00	previsione di competenza <i>di cui già impegnato *</i> <i>di cui fondo pluriennale</i> previsione di cassa	362.470,00	463.595,07 <i>0,00</i> <i>0,00</i> 0,00	360.470,00 <i>0,00</i> <i>0,00</i> 0,00	362.470,00 <i>0,00</i> <i>0,00</i> 0,00
1209 Programma	09 Servizio necroscopico e cimiteriale						
Titolo 1	SPESA CORRENTI	0,00	previsione di competenza <i>di cui già impegnato *</i> <i>di cui fondo pluriennale vincolato</i>	33.910,00	33.783,30 0,00 0,00	33.415,00 0,00 0,00	33.415,00 0,00 0,00
	Cap. 1394 Cod. 12.09.1 Pdc U.1.03.02.99.000 PRESTAZIONI DI SERVIZI - SERVIZI CIMITERIALI	0,00	previsione di competenza <i>di cui già impegnato *</i> <i>di cui fondo pluriennale vincolato</i>	3.500,00	2.201,66 0,00 0,00	2.000,00 0,00 0,00	2.000,00 0,00 0,00
	Cap. 1416 Cod. 12.09.1 Pdc U.1.03.01.02.000 SPESE GENERALI FUNZIONAMENTO CIMITERO	0,00	previsione di competenza <i>di cui già impegnato *</i> <i>di cui fondo pluriennale vincolato</i>	3.500,00	4.666,64 0,00 0,00	4.500,00 0,00 0,00	4.500,00 0,00 0,00
			previsione di cassa	0,00	0,00	0,00	0,00



COMUNE DI S. STEFANO DI CAMASTRA Provincia di Messina

BILANCIO DI PREVISIONE TRIENNIO 2015 - 2017 - SPESE

Dettaglio Capitoli - Variaz. Plur. incluse

MISSIONE, PROGRAMMA, TITOLO	DENOMINAZIONE	RESIDUI PRESUNTI AL TERMINE DEL 2014		PREVISIONI DEFINITIVE DEL 2014	PREVISIONI ANNO	PREVISIONI ANNO	PREVISIONI ANNO
					2015	2016	2017
	Cap. 11005 Cod. 12.09.1 Pdc U.1.02.02.01.002 RETRIBUZIONE AL PERSONALE SERVIZI CIMITERIALI-LEGGE 6-	0,00	previsione di competenza <i>di cui già impegnato *</i> <i>di cui fondo pluriennale vincolato</i>	26.910,00	26.915,00 0,00 0,00	26.915,00 0,00 0,00	26.915,00 0,00 0,00
	previsione di cassa			0,00	0,00		
Titolo 2	SPESE IN CONTO CAPITALE	0,00	previsione di competenza <i>di cui già impegnato *</i> <i>di cui fondo pluriennale vincolato</i>	150.000,00	300.000,00 0,00 0,00	300.000,00 0,00 0,00	300.000,00 0,00 0,00
	previsione di cassa			0,00	0,00		
	Cap. 2732 Cod. 12.09.2 Pdc U.2.00.00.00.000 COSTRUZIONE LOCULI CIMITERIALI	0,00	previsione di competenza <i>di cui già impegnato *</i> <i>di cui fondo pluriennale vincolato</i>	0,00	0,00 0,00 0,00	0,00 0,00 0,00	0,00 0,00 0,00
	previsione di cassa			0,00	0,00		
	Cap. 21005 Cod. 12.09.2 Pdc U.2.02.01.99.015 COSTRUZIONE DI LOCULI CIMITERIALI	0,00	previsione di competenza <i>di cui già impegnato *</i> <i>di cui fondo pluriennale vincolato</i>	150.000,00	300.000,00 0,00 0,00	300.000,00 0,00 0,00	300.000,00 0,00 0,00
	previsione di cassa			0,00	0,00		
Totale Programma	09 Servizio necroscopico e cimiteriale	0,00	previsione di competenza <i>di cui già impegnato *</i> <i>di cui fondo pluriennale</i> previsione di cassa	183.910,00	333.783,30 0,00 0,00 0,00	333.415,00 0,00 0,00 0,00	333.415,00 0,00 0,00 0,00
TOTALE MISSIONE	12 Diritti sociali, politiche sociali e famiglia	0,00	previsione di competenza <i>di cui già impegnato *</i> <i>di cui fondo pluriennale</i> previsione di cassa	774.580,00	1.029.757,56 0,00 448,53 0,00	923.333,53 0,00 0,00 0,00	924.885,00 0,00 0,00 0,00



COMUNE DI S. STEFANO DI CAMASTRA Provincia di Messina

BILANCIO DI PREVISIONE TRIENNIO 2015 - 2017 - SPESE

Dettaglio Capitoli - Variaz. Plur. incluse

MISSIONE, PROGRAMMA, TITOLO	DENOMINAZIONE	RESIDUI PRESUNTI AL TERMINE DEL 2014	PREVISIONI DEFINITIVE DEL 2014	PREVISIONI ANNO 2015	PREVISIONI ANNO 2016	PREVISIONI ANNO 2017		
MISSIONE	14	Sviluppo economico e competitività						
1401	Programma	01	Industria, PMI e Artigianato					
	Titolo 1	SPESE CORRENTI	0,00	previsione di competenza	0,00	6.000,00	16.000,00	6.000,00
				<i>di cui già impegnato *</i>		0,00	0,00	0,00
				<i>di cui fondo pluriennale vincolato</i>	0,00	0,00	0,00	0,00
				previsione di cassa	0,00	0,00		
		Cap. 2000 Cod. 14.01.1 Pdc U.1.00.00.00.000 SPESE PER LO SVILUPPO DELL'ARTIGIANATO CONTRIBUTO GAL NEBRODI AZIONE 1.2.10	0,00	previsione di competenza	0,00	0,00	0,00	0,00
				<i>di cui già impegnato *</i>		0,00	0,00	0,00
				<i>di cui fondo pluriennale vincolato</i>	0,00	0,00	0,00	0,00
				previsione di cassa	0,00	0,00		
		Cap. 2030 Cod. 14.01.1 Pdc U.1.03.02.99.000 SPESE PER LO SVILUPPO DELL'ARTIGIANATO CONTRIBUTO GAL NEBRODI AZIONE 1.2.10	0,00	previsione di competenza	0,00	0,00	0,00	0,00
				<i>di cui già impegnato *</i>		0,00	0,00	0,00
				<i>di cui fondo pluriennale vincolato</i>	0,00	0,00	0,00	0,00
				previsione di cassa	0,00	0,00		
		Cap. 2032 Cod. 14.01.1 Pdc U.1.04.02.05.999 CONTRIBUTO OPERATORI ECONOMICI SU INTERESSI PASS. SU MUTUI	0,00	previsione di competenza	0,00	6.000,00	6.000,00	6.000,00
				<i>di cui già impegnato *</i>		0,00	0,00	0,00
				<i>di cui fondo pluriennale vincolato</i>	0,00	0,00	0,00	0,00
				previsione di cassa	0,00	0,00		
		Cap. 2035 Cod. 14.01.1 Pdc U.1.04.02.05.999 CONTRIBUTO AL CONSORZIO CERAMICO	0,00	previsione di competenza	0,00	0,00	10.000,00	0,00
				<i>di cui già impegnato *</i>		0,00	0,00	0,00
				<i>di cui fondo pluriennale vincolato</i>	0,00	0,00	0,00	0,00
				previsione di cassa	0,00	0,00		
		Cap. 2038 Cod. 14.01.1 Pdc U.1.04.02.05.999 CONTRIBUTO STRAORDINARIO REGIONALE PER I PESCATORI	0,00	previsione di competenza	0,00	0,00	0,00	0,00
				<i>di cui già impegnato *</i>		0,00	0,00	0,00
				<i>di cui fondo pluriennale vincolato</i>	0,00	0,00	0,00	0,00
				previsione di cassa	0,00	0,00		



COMUNE DI S. STEFANO DI CAMASTRA Provincia di Messina

BILANCIO DI PREVISIONE TRIENNIO 2015 - 2017 - SPESE

Dettaglio Capitoli - Variaz. Plur. incluse

MISSIONE, PROGRAMMA, TITOLO	DENOMINAZIONE	RESIDUI PRESUNTI AL TERMINE DEL 2014		PREVISIONI DEFINITIVE DEL 2014	PREVISIONI ANNO		
					2015	2016	2017
Titolo 2	SPESE IN CONTO CAPITALE	0,00	previsione di competenza	0,00	376.282,33	0,00	0,00
			<i>di cui già impegnato *</i>		0,00	0,00	0,00
			<i>di cui fondo pluriennale vincolato</i>	0,00	0,00	0,00	0,00
			previsione di cassa	0,00	0,00		
	Cap. 21106 Cod. 14.01.2 Pdc U.2.02.01.09.999 COSTRUZIONE AREE ARTIGIANALI PER INSEDIAMENTI PRODUTTIVI	0,00	previsione di competenza	0,00	376.282,33	0,00	0,00
			<i>di cui già impegnato *</i>		0,00	0,00	0,00
			<i>di cui fondo pluriennale vincolato</i>	0,00	0,00	0,00	0,00
			previsione di cassa	0,00	0,00		
Totale Programma	01 Industria, PMI e Artigianato	0,00	previsione di competenza	0,00	382.282,33	16.000,00	6.000,00
			<i>di cui già impegnato *</i>		0,00	0,00	0,00
			<i>di cui fondo pluriennale</i>	0,00	0,00	0,00	0,00
			previsione di cassa	0,00	0,00		
1402 Programma	02 Commercio - reti distributive - tutela dei consumatori						
Titolo 1	SPESE CORRENTI	0,00	previsione di competenza	6.000,00	6.784,00	6.300,00	6.300,00
			<i>di cui già impegnato *</i>		0,00	0,00	0,00
			<i>di cui fondo pluriennale vincolato</i>	0,00	0,00	0,00	0,00
			previsione di cassa	0,00	0,00		
	Cap. 2266 Cod. 14.02.1 Pdc U.1.03.01.02.000 SPESE GENERALI FUNZIONAMENTO AFFISSIONI E PUBBLICITA'	0,00	previsione di competenza	1.200,00	703,00	500,00	500,00
			<i>di cui già impegnato *</i>		0,00	0,00	0,00
			<i>di cui fondo pluriennale vincolato</i>	0,00	0,00	0,00	0,00
			previsione di cassa	0,00	0,00		
	Cap. 2267 Cod. 14.02.1 Pdc U.1.00.00.00.000 PRESTAZIONI DI SERVIZI AFFISSIONI E PUBBLICITA'	0,00	previsione di competenza	0,00	0,00	0,00	0,00
			<i>di cui già impegnato *</i>		0,00	0,00	0,00
			<i>di cui fondo pluriennale vincolato</i>	0,00	0,00	0,00	0,00
			previsione di cassa	0,00	0,00		
	Cap. 11105 Cod. 14.02.1 Pdc U.1.04.03.99.002 RETRIBUZIONE AL PERSONALE SERVIZIO COMMERCIO	0,00	previsione di competenza	4.800,00	6.081,00	5.800,00	5.800,00
			<i>di cui già impegnato *</i>		0,00	0,00	0,00
			<i>di cui fondo pluriennale vincolato</i>	0,00	0,00	0,00	0,00
			previsione di cassa	0,00	0,00		



COMUNE DI S. STEFANO DI CAMASTRA Provincia di Messina

BILANCIO DI PREVISIONE TRIENNIO 2015 - 2017 - SPESE

Dettaglio Capitoli - Variaz. Plur. incluse

MISSIONE, PROGRAMMA, TITOLO	DENOMINAZIONE	RESIDUI PRESUNTI AL TERMINE DEL 2014		PREVISIONI DEFINITIVE DEL 2014	PREVISIONI ANNO		
					2015	2016	2017
Titolo 2	SPESE IN CONTO CAPITALE	0,00	previsione di competenza	0,00	0,00	0,00	0,00
			<i>di cui già impegnato *</i>		0,00	0,00	0,00
			<i>di cui fondo pluriennale vincolato</i>	0,00	0,00	0,00	0,00
			previsione di cassa	0,00	0,00		
	Cap. 21101 Cod. 14.02.2 Pdc U.2.00.00.00.000 CONTRIBUTO REGIONALE PER SPAZI AFFISSIONI	0,00	previsione di competenza	0,00	0,00	0,00	0,00
			<i>di cui già impegnato *</i>		0,00	0,00	0,00
			<i>di cui fondo pluriennale vincolato</i>	0,00	0,00	0,00	0,00
			previsione di cassa	0,00	0,00		
Totale Programma	02 Commercio - reti distributive - tutela dei consumatori	0,00	previsione di competenza	6.000,00	6.784,00	6.300,00	6.300,00
			<i>di cui già impegnato *</i>		0,00	0,00	0,00
			<i>di cui fondo pluriennale</i>	0,00	0,00	0,00	0,00
			previsione di cassa	0,00	0,00		
1404 Programma	04 Reti e altri servizi di pubblica utilità						
Titolo 2	SPESE IN CONTO CAPITALE	0,00	previsione di competenza	0,00	12.171,00	0,00	0,00
			<i>di cui già impegnato *</i>		0,00	0,00	0,00
			<i>di cui fondo pluriennale vincolato</i>	0,00	0,00	0,00	0,00
			previsione di cassa	0,00	0,00		
	Cap. 21206 Cod. 14.04.2 Pdc U.2.02.01.09.999 CONTRIBUTO REGIONALE PER EFFICIENTAMENTO ENERGETICO DEL PIANO DI AZIONE E COESIONE - PAC -	0,00	previsione di competenza	0,00	12.171,00	0,00	0,00
			<i>di cui già impegnato *</i>		0,00	0,00	0,00
			<i>di cui fondo pluriennale vincolato</i>	0,00	0,00	0,00	0,00
			previsione di cassa	0,00	0,00		
Totale Programma	04 Reti e altri servizi di pubblica utilità	0,00	previsione di competenza	0,00	12.171,00	0,00	0,00
			<i>di cui già impegnato *</i>		0,00	0,00	0,00
			<i>di cui fondo pluriennale</i>	0,00	0,00	0,00	0,00
			previsione di cassa	0,00	0,00		



COMUNE DI S. STEFANO DI CAMASTRA Provincia di Messina

BILANCIO DI PREVISIONE TRIENNIO 2015 - 2017 - SPESE

Dettaglio Capitoli - Variaz. Plur. incluse

MISSIONE, PROGRAMMA, TITOLO	DENOMINAZIONE	RESIDUI PRESUNTI AL TERMINE DEL 2014		PREVISIONI DEFINITIVE DEL 2014			
					PREVISIONI ANNO 2015	PREVISIONI ANNO 2016	PREVISIONI ANNO 2017
TOTALE MISSIONE	14 Sviluppo economico e competitività	0,00	previsione di competenza	6.000,00	401.237,33	22.300,00	12.300,00
			<i>di cui già impegnato *</i>		0,00	0,00	0,00
			<i>di cui fondo pluriennale</i>	0,00	0,00	0,00	0,00
			previsione di cassa	0,00	0,00		



COMUNE DI S. STEFANO DI CAMASTRA Provincia di Messina

BILANCIO DI PREVISIONE TRIENNIO 2015 - 2017 - SPESE

Dettaglio Capitoli - Variaz. Plur. incluse

MISSIONE, PROGRAMMA, TITOLO	DENOMINAZIONE	RESIDUI PRESUNTI AL TERMINE DEL 2014	PREVISIONI DEFINITIVE DEL 2014	PREVISIONI ANNO 2015	PREVISIONI ANNO 2016	PREVISIONI ANNO 2017			
MISSIONE	16	Agricoltura, politiche agroalimentari e pesca							
1601	Programma	01	Sviluppo del settore agricolo e del sistema Agroalimentare						
	Titolo 1		SPESE CORRENTI	0,00	previsione di competenza	800,00	965,00	800,00	800,00
					<i>di cui già impegnato *</i>		0,00	0,00	0,00
					<i>di cui fondo pluriennale vincolato</i>	0,00	0,00	0,00	0,00
					previsione di cassa	0,00	0,00		
			Cap. 2386 Cod. 16.01.1 Pdc U.1.04.01.02.001 TRASFERIMENTO SOMME INTROITATE DAI TESSERINI FUNGHI	0,00	previsione di competenza	800,00	965,00	800,00	800,00
					<i>di cui già impegnato *</i>		0,00	0,00	0,00
					<i>di cui fondo pluriennale vincolato</i>	0,00	0,00	0,00	0,00
					previsione di cassa	0,00	0,00		
	Totale Programma	01	Sviluppo del settore agricolo e del sistema Agroalimentare	0,00	previsione di competenza	800,00	965,00	800,00	800,00
					<i>di cui già impegnato *</i>		0,00	0,00	0,00
					<i>di cui fondo pluriennale</i>	0,00	0,00	0,00	0,00
					previsione di cassa	0,00	0,00		
TOTALE MISSIONE	16	Agricoltura, politiche agroalimentari e pesca		0,00	previsione di competenza	800,00	965,00	800,00	800,00
					<i>di cui già impegnato *</i>		0,00	0,00	0,00
					<i>di cui fondo pluriennale</i>	0,00	0,00	0,00	0,00
					previsione di cassa	0,00	0,00		



COMUNE DI S. STEFANO DI CAMASTRA Provincia di Messina

BILANCIO DI PREVISIONE TRIENNIO 2015 - 2017 - SPESE

Dettaglio Capitoli - Variaz. Plur. incluse

MISSIONE, PROGRAMMA, TITOLO	DENOMINAZIONE	RESIDUI PRESUNTI AL TERMINE DEL 2014		PREVISIONI DEFINITIVE DEL 2014				
					PREVISIONI ANNO 2015	PREVISIONI ANNO 2016	PREVISIONI ANNO 2017	
MISSIONE	50	Debito pubblico						
5002	Programma	02	Quota capitale ammortamento mutui e prestiti obbligazionari					
	Titolo 4	Rimborso di prestiti	0,00	previsione di competenza	1.424.607,00	5.237.061,00	5.213.520,00	5.176.419,00
				<i>di cui già impegnato *</i>		0,00	0,00	0,00
				<i>di cui fondo pluriennale vincolato</i>	0,00	0,00	0,00	0,00
				previsione di cassa	0,00	0,00		
		Cap. 2920 Cod. 50.02.4 Pdc U.4.00.00.00.000 RIMBORSO DI ANTICIPAZIONI DI TESORERIA.	0,00	previsione di competenza	0,00	0,00	0,00	0,00
				<i>di cui già impegnato *</i>		0,00	0,00	0,00
				<i>di cui fondo pluriennale vincolato</i>	0,00	0,00	0,00	0,00
				previsione di cassa	0,00	0,00		
		Cap. 2922 Cod. 50.02.4 Pdc U.4.00.00.00.000 QUOTE DI CAPITALE PER AMMORTAMENTO DI MUTUI E PRESTITI A CASSA DEPOSITI E PRESTITI.	0,00	previsione di competenza	0,00	0,00	0,00	0,00
				<i>di cui già impegnato *</i>		0,00	0,00	0,00
				<i>di cui fondo pluriennale vincolato</i>	0,00	0,00	0,00	0,00
				previsione di cassa	0,00	0,00		
		Cap. 30101 Cod. 50.02.4 Pdc U.4.02.02.01.999 RIMBORSO ANTICIPAZIONE DI CASSA	0,00	previsione di competenza	1.200.000,00	5.000.000,00	5.000.000,00	5.000.000,00
				<i>di cui già impegnato *</i>		0,00	0,00	0,00
				<i>di cui fondo pluriennale vincolato</i>	0,00	0,00	0,00	0,00
				previsione di cassa	0,00	0,00		
		Cap. 30103 Cod. 50.02.4 Pdc U.4.03.01.03.000 RIMBORSO QUOTA CAPITALE MUTUI CASSA DD.PP	0,00	previsione di competenza	224.607,00	237.061,00	213.520,00	176.419,00
				<i>di cui già impegnato *</i>		0,00	0,00	0,00
				<i>di cui fondo pluriennale vincolato</i>	0,00	0,00	0,00	0,00
				previsione di cassa	0,00	0,00		
Totale Programma	02	Quota capitale ammortamento mutui e prestiti obbligazionari	0,00	previsione di competenza	1.424.607,00	5.237.061,00	5.213.520,00	5.176.419,00
				<i>di cui già impegnato *</i>		0,00	0,00	0,00
				<i>di cui fondo pluriennale</i>	0,00	0,00	0,00	0,00
				previsione di cassa	0,00	0,00		



COMUNE DI S. STEFANO DI CAMASTRA Provincia di Messina

BILANCIO DI PREVISIONE TRIENNIO 2015 - 2017 - SPESE

Dettaglio Capitoli - Variaz. Plur. incluse

MISSIONE, PROGRAMMA, TITOLO	DENOMINAZIONE	RESIDUI PRESUNTI AL TERMINE DEL 2014		PREVISIONI DEFINITIVE DEL 2014				
					PREVISIONI ANNO 2015	PREVISIONI ANNO 2016	PREVISIONI ANNO 2017	
TOTALE MISSIONE	50	Debito pubblico	0,00	previsione di competenza	1.424.607,00	5.237.061,00	5.213.520,00	5.176.419,00
				<i>di cui già impegnato *</i>		0,00	0,00	0,00
				<i>di cui fondo pluriennale</i>	0,00	0,00	0,00	0,00
				previsione di cassa	0,00	0,00		



COMUNE DI S. STEFANO DI CAMASTRA Provincia di Messina

BILANCIO DI PREVISIONE TRIENNIO 2015 - 2017 - SPESE

Dettaglio Capitoli - Variaz. Plur. incluse

MISSIONE, PROGRAMMA, TITOLO	DENOMINAZIONE	RESIDUI PRESUNTI AL TERMINE DEL 2014		PREVISIONI DEFINITIVE DEL 2014					
					PREVISIONI ANNO 2015	PREVISIONI ANNO 2016	PREVISIONI ANNO 2017		
MISSIONE	99	Servizi per conto terzi							
9901	Programma	01	Servizi per conto terzi - Partite di giro						
	Titolo 7		SPESA PER CONTO TERZI E PARTITE DI GIRO	0,00	previsione di competenza	2.650.000,00	3.300.000,00	1.000.000,00	1.000.000,00
					<i>di cui già impegnato *</i>		0,00	0,00	0,00
					<i>di cui fondo pluriennale vincolato</i>	0,00	0,00	0,00	0,00
					previsione di cassa	0,00	0,00		
			Cap. 2940 Cod. 99.01.7 Pdc U.7.02.02.01.999 VERSAMENTO DELLE RITENUTE PREVIDENZIALI E ASSISTENZIALI A CARICO DEL PERSONALE.	0,00	previsione di competenza	0,00	0,00	0,00	0,00
					<i>di cui già impegnato *</i>		0,00	0,00	0,00
					<i>di cui fondo pluriennale vincolato</i>	0,00	0,00	0,00	0,00
					previsione di cassa	0,00	0,00		
			Cap. 2942 Cod. 99.01.7 Pdc U.7.01.03.01.001 VERSAMENTO RITENUTE FATTE AL PERSONALE SULLE RETRIBUZIONI PER CONTRIBUTI DI RISCATTO	0,00	previsione di competenza	0,00	0,00	0,00	0,00
					<i>di cui già impegnato *</i>		0,00	0,00	0,00
					<i>di cui fondo pluriennale vincolato</i>	0,00	0,00	0,00	0,00
					previsione di cassa	0,00	0,00		
			Cap. 2954 Cod. 99.01.7 Pdc U.7.02.04.02.001 RESTITUZIONE DI DEPOSITI CAUZIONALI.	0,00	previsione di competenza	40.000,00	40.000,00	0,00	0,00
					<i>di cui già impegnato *</i>		0,00	0,00	0,00
					<i>di cui fondo pluriennale vincolato</i>	0,00	0,00	0,00	0,00
					previsione di cassa	0,00	0,00		
			Cap. 2958 Cod. 99.01.7 Pdc U.7.02.99.99.000 ANTICIPAZIONE SOMME PER ELEZIONI	0,00	previsione di competenza	100.000,00	100.000,00	0,00	0,00
					<i>di cui già impegnato *</i>		0,00	0,00	0,00
					<i>di cui fondo pluriennale vincolato</i>	0,00	0,00	0,00	0,00
					previsione di cassa	0,00	0,00		
			Cap. 2960 Cod. 99.01.7 Pdc U.7.01.03.01.001 VERSAMENTO RITENUTE IRPEF FATTE A NON DIPENDENTI	0,00	previsione di competenza	0,00	0,00	0,00	0,00
					<i>di cui già impegnato *</i>		0,00	0,00	0,00
					<i>di cui fondo pluriennale vincolato</i>	0,00	0,00	0,00	0,00
					previsione di cassa	0,00	0,00		



COMUNE DI S. STEFANO DI CAMASTRA Provincia di Messina

BILANCIO DI PREVISIONE TRIENNIO 2015 - 2017 - SPESE

Dettaglio Capitoli - Variaz. Plur. incluse

MISSIONE, PROGRAMMA, TITOLO	DENOMINAZIONE	RESIDUI PRESUNTI AL TERMINE DEL 2014		PREVISIONI DEFINITIVE DEL 2014	PREVISIONI ANNO	PREVISIONI ANNO	PREVISIONI ANNO
					2015	2016	2017
	Cap. 2977 Cod. 99.01.7 Pdc U.7.02.99.99.000 ANTICIPAZIONE SOMME PER CONTO DELLO STATO	0,00	previsione di competenza <i>di cui già impegnato *</i> <i>di cui fondo pluriennale vincolato</i>	250.000,00	250.000,00 0,00 0,00	0,00 0,00 0,00	0,00 0,00 0,00
	Cap. 2978 Cod. 99.01.7 Pdc U.7.02.99.99.000 ANTICIPAZIONE SOMME PER CONTO DELLA REGIONE	0,00	previsione di competenza <i>di cui già impegnato *</i> <i>di cui fondo pluriennale vincolato</i>	600.000,00	600.000,00 0,00 0,00	0,00 0,00 0,00	0,00 0,00 0,00
	Cap. 2979 Cod. 99.01.7 Pdc U.7.02.99.99.000 ANTICIPAZIONE SOMME PER CONTO DI ENTI PUBBLICI E PRIVATI	0,00	previsione di competenza <i>di cui già impegnato *</i> <i>di cui fondo pluriennale vincolato</i>	400.000,00	400.000,00 0,00 0,00	0,00 0,00 0,00	0,00 0,00 0,00
	Cap. 2980 Cod. 99.01.7 Pdc U.7.01.99.03.001 RIMBORSO DELLE ANTICIPAZIONI PER IL SERVIZIO ECONOMATO.	0,00	previsione di competenza <i>di cui già impegnato *</i> <i>di cui fondo pluriennale vincolato</i>	45.000,00	45.000,00 0,00 0,00	0,00 0,00 0,00	0,00 0,00 0,00
	Cap. 2981 Cod. 99.01.7 Pdc U.7.00.00.00.000 CONTRIBUTO PER DANNI TERREMOTO L.R. 64/81	0,00	previsione di competenza <i>di cui già impegnato *</i> <i>di cui fondo pluriennale vincolato</i>	0,00	0,00 0,00 0,00	0,00 0,00 0,00	0,00 0,00 0,00
	Cap. 2984 Cod. 99.01.7 Pdc U.7.02.04.02.001 SPESE CONTRATTUALI E D'ASTA A CARICO DI TERZI E RIMBORSO ECCEDENZA DEPOSITI	0,00	previsione di competenza <i>di cui già impegnato *</i> <i>di cui fondo pluriennale vincolato</i>	20.000,00	20.000,00 0,00 0,00	0,00 0,00 0,00	0,00 0,00 0,00
	Cap. 40001 Cod. 99.01.7 Pdc U.7.01.03.02.001 RITENUTE PREVIDENZIALI ED ASSISTENZIALI AL PERSONALE	0,00	previsione di competenza <i>di cui già impegnato *</i> <i>di cui fondo pluriennale vincolato</i>	275.000,00	275.000,00 0,00 0,00	0,00 0,00 0,00	0,00 0,00 0,00
			previsione di cassa	0,00	0,00		



COMUNE DI S. STEFANO DI CAMASTRA Provincia di Messina

BILANCIO DI PREVISIONE TRIENNIO 2015 - 2017 - SPESE

Dettaglio Capitoli - Variaz. Plur. incluse

MISSIONE, PROGRAMMA, TITOLO	DENOMINAZIONE	RESIDUI PRESUNTI AL TERMINE DEL 2014		PREVISIONI DEFINITIVE DEL 2014			
					PREVISIONI ANNO 2015	PREVISIONI ANNO 2016	PREVISIONI ANNO 2017
	Cap. 40002 Cod. 99.01.7 Pdc U.7.01.03.01.001 RITENUTE ERARIALI A CARICO DEL PERSONALE DIPENDENTE	0,00	previsione di competenza <i>di cui già impegnato *</i> <i>di cui fondo pluriennale vincolato</i>	670.000,00	1.320.000,00 0,00 0,00	1.000.000,00 0,00 0,00	1.000.000,00 0,00 0,00
	Cap. 40003 Cod. 99.01.7 Pdc U.7.01.03.99.999 RITENUTE AL PERSONALE QUOTE SINDACALI	0,00	previsione di competenza <i>di cui già impegnato *</i> <i>di cui fondo pluriennale vincolato</i>	250.000,00	250.000,00 0,00 0,00	0,00 0,00 0,00	0,00 0,00 0,00
TOTALE MISSIONE	99 Servizi per conto terzi	0,00	previsione di competenza <i>di cui già impegnato *</i> <i>di cui fondo pluriennale</i> previsione di cassa	2.650.000,00	3.300.000,00 0,00 0,00 0,00	1.000.000,00 0,00 0,00 0,00	1.000.000,00 0,00 0,00 0,00
	TOTALE GENERALE DELLE SPESE	0,00	previsione di competenza <i>di cui già impegnato *</i> <i>di cui fondo pluriennale</i> previsione di cassa	10.504.179,00	17.475.196,55 0,00 92.423,51 0,00	12.188.012,51 0,00 0,00 0,00	12.023.501,00 0,00 0,00 0,00



COMUNE DI S. STEFANO DI CAMASTRA Provincia di Messina

BILANCIO DI PREVISIONE TRIENNIO 2015 - 2017 - SPESE

Dettaglio Capitoli - Variaz. Plur. incluse

MISSIONE, PROGRAMMA, TITOLO	DENOMINAZIONE	RESIDUI PRESUNTI AL TERMINE DEL 2014		PREVISIONI DEFINITIVE DEL 2014	PREVISIONI ANNO	PREVISIONI ANNO	PREVISIONI ANNO
					2015	2016	2017
TOTALE MISSIONE	1 Servizi istituzionali e generali e di gestione	0,00	previsione di competenza	2.821.220,00	3.268.280,36	2.480.285,48	2.425.222,00
			<i>di cui già impegnato *</i>		0,00	0,00	0,00
			<i>di cui fondo pluriennale</i>	0,00	28.076,48	0,00	0,00
			previsione di cassa	0,00	0,00		
TOTALE MISSIONE	2 Giustizia	0,00	previsione di competenza	24.300,00	0,00	0,00	0,00
			<i>di cui già impegnato *</i>		0,00	0,00	0,00
			<i>di cui fondo pluriennale</i>	0,00	0,00	0,00	0,00
			previsione di cassa	0,00	0,00		
TOTALE MISSIONE	3 Ordine pubblico e sicurezza	0,00	previsione di competenza	294.100,00	296.659,51	287.600,00	287.600,00
			<i>di cui già impegnato *</i>		0,00	0,00	0,00
			<i>di cui fondo pluriennale</i>	0,00	0,00	0,00	0,00
			previsione di cassa	0,00	0,00		
TOTALE MISSIONE	4 Istruzione e diritto allo studio	0,00	previsione di competenza	275.205,00	355.451,85	275.325,00	275.325,00
			<i>di cui già impegnato *</i>		0,00	0,00	0,00
			<i>di cui fondo pluriennale</i>	0,00	0,00	0,00	0,00
			previsione di cassa	0,00	0,00		
TOTALE MISSIONE	5 Tutela e valorizzazione dei beni e attività culturali	0,00	previsione di competenza	106.457,00	308.848,90	90.550,00	90.550,00
			<i>di cui già impegnato *</i>		0,00	0,00	0,00
			<i>di cui fondo pluriennale</i>	0,00	0,00	0,00	0,00
			previsione di cassa	0,00	0,00		
TOTALE MISSIONE	6 Politiche giovanili, sport e tempo libero	0,00	previsione di competenza	4.200,00	1.010.333,90	9.200,00	9.200,00
			<i>di cui già impegnato *</i>		0,00	0,00	0,00
			<i>di cui fondo pluriennale</i>	0,00	0,00	0,00	0,00
			previsione di cassa	0,00	0,00		
TOTALE MISSIONE	7 Turismo	0,00	previsione di competenza	72.450,00	88.096,01	54.000,00	54.000,00
			<i>di cui già impegnato *</i>		0,00	0,00	0,00
			<i>di cui fondo pluriennale</i>	0,00	0,00	0,00	0,00
			previsione di cassa	0,00	0,00		



COMUNE DI S. STEFANO DI CAMASTRA Provincia di Messina

BILANCIO DI PREVISIONE TRIENNIO 2015 - 2017 - SPESE

Dettaglio Capitoli - Variaz. Plur. incluse

MISSIONE, PROGRAMMA, TITOLO	DENOMINAZIONE	RESIDUI PRESUNTI AL TERMINE DEL 2014		PREVISIONI DEFINITIVE DEL 2014	PREVISIONI ANNO	PREVISIONI ANNO	PREVISIONI ANNO	
					2015	2016	2017	
TOTALE MISSIONE	8	Aspetto del territorio ed edilizia abitativa	0,00	previsione di competenza	198.510,00	207.774,98	198.400,00	198.400,00
				<i>di cui già impegnato *</i>		0,00	0,00	0,00
				<i>di cui fondo pluriennale</i>	0,00	0,00	0,00	0,00
				previsione di cassa	0,00	0,00		
TOTALE MISSIONE	9	Sviluppo sostenibile e tutela del territorio e dell'ambiente	0,00	previsione di competenza	1.504.450,00	1.592.257,27	1.368.898,50	1.305.000,00
				<i>di cui già impegnato *</i>		0,00	0,00	0,00
				<i>di cui fondo pluriennale</i>	0,00	63.898,50	0,00	0,00
				previsione di cassa	0,00	0,00		
TOTALE MISSIONE	10	Trasporti e diritto alla mobilità	0,00	previsione di competenza	337.800,00	371.303,38	257.800,00	257.800,00
				<i>di cui già impegnato *</i>		0,00	0,00	0,00
				<i>di cui fondo pluriennale</i>	0,00	0,00	0,00	0,00
				previsione di cassa	0,00	0,00		
TOTALE MISSIONE	11	Soccorso civile	0,00	previsione di competenza	9.500,00	7.169,50	6.000,00	6.000,00
				<i>di cui già impegnato *</i>		0,00	0,00	0,00
				<i>di cui fondo pluriennale</i>	0,00	0,00	0,00	0,00
				previsione di cassa	0,00	0,00		
TOTALE MISSIONE	12	Diritti sociali, politiche sociali e famiglia	0,00	previsione di competenza	774.580,00	1.029.757,56	923.333,53	924.885,00
				<i>di cui già impegnato *</i>		0,00	0,00	0,00
				<i>di cui fondo pluriennale</i>	0,00	448,53	0,00	0,00
				previsione di cassa	0,00	0,00		
TOTALE MISSIONE	14	Sviluppo economico e competitività	0,00	previsione di competenza	6.000,00	401.237,33	22.300,00	12.300,00
				<i>di cui già impegnato *</i>		0,00	0,00	0,00
				<i>di cui fondo pluriennale</i>	0,00	0,00	0,00	0,00
				previsione di cassa	0,00	0,00		
TOTALE MISSIONE	16	Agricoltura, politiche agroalimentari e pesca	0,00	previsione di competenza	800,00	965,00	800,00	800,00
				<i>di cui già impegnato *</i>		0,00	0,00	0,00
				<i>di cui fondo pluriennale</i>	0,00	0,00	0,00	0,00
				previsione di cassa	0,00	0,00		



COMUNE DI S. STEFANO DI CAMASTRA Provincia di Messina

BILANCIO DI PREVISIONE TRIENNIO 2015 - 2017 - SPESE

Dettaglio Capitoli - Variaz. Plur. incluse

MISSIONE, PROGRAMMA, TITOLO	DENOMINAZIONE	RESIDUI PRESUNTI AL TERMINE DEL 2014		PREVISIONI DEFINITIVE DEL 2014				
					PREVISIONI ANNO 2015	PREVISIONI ANNO 2016	PREVISIONI ANNO 2017	
TOTALE MISSIONE	50	Debito pubblico	0,00	previsione di competenza	1.424.607,00	5.237.061,00	5.213.520,00	5.176.419,00
				<i>di cui già impegnato *</i>		0,00	0,00	0,00
				<i>di cui fondo pluriennale</i>	0,00	0,00	0,00	0,00
				previsione di cassa	0,00	0,00		
TOTALE MISSIONE	99	Servizi per conto terzi	0,00	previsione di competenza	2.650.000,00	3.300.000,00	1.000.000,00	1.000.000,00
				<i>di cui già impegnato *</i>		0,00	0,00	0,00
				<i>di cui fondo pluriennale</i>	0,00	0,00	0,00	0,00
				previsione di cassa	0,00	0,00		
		Disavanzo	0,00	previsione di competenza	0,00	0,00	0,00	0,00
				<i>di cui già impegnato *</i>		0,00	0,00	0,00
				<i>di cui fondo pluriennale</i>	0,00	0,00	0,00	0,00
				previsione di cassa	0,00	0,00		
		TOTALE GENERALE DELLE SPESE	0,00	previsione di competenza	10.504.179,00	17.475.196,55	12.188.012,51	12.023.501,00
				<i>di cui già impegnato *</i>		0,00	0,00	0,00
				<i>di cui fondo pluriennale</i>	0,00	92.423,51	0,00	0,00
				previsione di cassa	0,00	0,00		

* Si tratta di somme, alla data di presentazione del bilancio, già impegnate negli esercizi precedenti, nel rispetto del principio contabile generale della competenza potenziata

(1) Indicare l'importo determinato nell'Allegato a) Risultato presunto di amministrazione (All a) Ris amm Pres) alla voce E, se negativo, o la quota di tale importo da ripianare nel corso dell'esercizio, secondo le modalità previste dall'ordinamento contabile.

(2) Nel bilancio di previsione 2015 - 2017 è possibile indicare solo le previsioni di competenza dell'esercizio precedente, esclusi gli enti che hanno partecipato alla sperimentazione che indicano anche le previsioni di cassa dell'esercizio precedente.



COMUNE DI S. STEFANO DI CAMASTRA Provincia di Messina

BILANCIO DI PREVISIONE

RIEPILOGO GENERALE ENTRATE PER TITOLI

	Fondo pluriennale vincolato per spese correnti (1)		previsione di competenza	0,00	87.423,51	87.423,51	0,00
	Fondo pluriennale vincolato per spese in conto capitale (1)		previsione di competenza	0,00	395.142,14	5.000,00	0,00
	Utilizzo avanzo di Amministrazione		previsione di competenza	120.000,00	175.000,00	0,00	0,00
	- di cui avanzo vincolato utilizzato anticipatamente (2)		previsione di competenza	0,00	0,00	0,00	0,00
	Fondo di Cassa all'1/1/esercizio di riferimento		previsione di cassa	0,00	8.625,72		
TITOLO TIPOLOGIA	DENOMINAZIONE	RESIDUI PRESUNTI AL TERMINE DEL 2014		PREVISIONI DEFINITIVE DEL 2014	PREVISIONI		
					Previsioni dell'anno 2015	Previsioni dell'anno 2016	Previsioni dell'anno 2017
TITOLO 1	ENTRATE CORRENTI DI NATURA TRIBUTARIA, CONTRIBUTIVA E PEREQUATIVA	0,00	previsione di competenza	2.021.655,00	1.949.435,81	1.823.212,00	1.812.680,00
			previsione di cassa	0,00	0,00		
TITOLO 2	TRASFERIMENTI CORRENTI	0,00	previsione di competenza	2.353.374,00	2.495.177,00	2.318.377,00	2.266.821,00
			previsione di cassa	0,00	0,00		
TITOLO 3	ENTRATE EXTRATRIBUTARIE	0,00	previsione di competenza	1.519.300,00	1.891.255,34	1.449.000,00	1.439.000,00
			previsione di cassa	0,00	0,00		
TITOLO 4	ENTRATE IN CONTO CAPITALE	0,00	previsione di competenza	639.700,00	1.081.762,75	505.000,00	505.000,00
			previsione di cassa	0,00	0,00		
TITOLO 6	ACCENSIONE PRESTITI	0,00	previsione di competenza	0,00	1.100.000,00	0,00	0,00
			previsione di cassa	0,00	0,00		
TITOLO 7	ANTICIPAZIONI DA ISTITUTO TESORIERE/CASSIERE	0,00	previsione di competenza	1.200.000,00	5.000.000,00	5.000.000,00	5.000.000,00
			previsione di cassa	0,00	0,00		
TITOLO 9	ENTRATE PER CONTO TERZI E PARTITE DI GIRO	0,00	previsione di competenza	2.650.000,00	3.300.000,00	1.000.000,00	1.000.000,00
			previsione di cassa	0,00	0,00		



COMUNE DI S. STEFANO DI CAMASTRA Provincia di Messina

BILANCIO DI PREVISIONE

RIEPILOGO GENERALE ENTRATE PER TITOLI

TITOLO TIPOLOGIA	DENOMINAZIONE	RESIDUI PRESUNTI AL TERMINE DEL 2014		PREVISIONI DEFINITIVE DEL 2014			
					Previsioni dell'anno 2015	Previsioni dell'anno 2016	Previsioni dell'anno 2017
TOTALE TITOLI		0,00	previsione di competenza	10.384.029,00	16.817.630,90	12.095.589,00	12.023.501,00
			previsione di cassa	0,00	0,00		
TOTALE GENERALE DELLE ENTRATE		0,00	previsione di competenza	10.504.029,00	17.475.196,55	12.188.012,51	12.023.501,00
			previsione di cassa	0,00	8.625,72		

Pag. 2



COMUNE DI S. STEFANO DI CAMASTRA Provincia di Messina

BILANCIO DI PREVISIONE ANNO 2015

RIEPILOGO GENERALE DELLE SPESE PER TITOLI

TITOLO	DENOMINAZIONE	RESIDUI PRESUNTI AL TERMINE DEL 2014	PREVISIONI DEFINITIVE DEL 2014	PREVISIONI DELL' ANNO 2015	PREVISIONI DELL'ANNO 2016	PREVISIONI DELL'ANNO 2017
DISAVANZO DI AMMINISTRAZIONE				0,00	0,00	0,00
TTITOLO 1	SPESE CORRENTI	0,00	previsione di competenza	5.789.872,00	6.265.230,66	5.342.082,00
			<i>di cui già impegnato *</i>		0,00	0,00
			<i>di cui fondo pluriennale</i>	0,00	87.423,51	0,00
			previsione di cassa	0,00	0,00	
TTITOLO 2	SPESE IN CONTO CAPITALE	0,00	previsione di competenza	639.700,00	2.672.904,89	505.000,00
			<i>di cui già impegnato *</i>		0,00	0,00
			<i>di cui fondo pluriennale</i>	0,00	5.000,00	0,00
			previsione di cassa	0,00	0,00	
TTITOLO 4	Rimborso di prestiti	0,00	previsione di competenza	1.424.607,00	5.237.061,00	5.176.419,00
			<i>di cui già impegnato *</i>		0,00	0,00
			<i>di cui fondo pluriennale</i>	0,00	0,00	0,00
			previsione di cassa	0,00	0,00	
TTITOLO 7	SPESE PER CONTO TERZI E PARTITE DI GIRO	0,00	previsione di competenza	2.650.000,00	3.300.000,00	1.000.000,00
			<i>di cui già impegnato *</i>		0,00	0,00
			<i>di cui fondo pluriennale</i>	0,00	0,00	0,00
			previsione di cassa	0,00	0,00	
TOTALE TITOLI			previsione di competenza	10.504.179,00	17.475.196,55	12.023.501,00
			<i>di cui già impegnato *</i>		0,00	0,00
			<i>di cui fondo pluriennale</i>	0,00	92.423,51	0,00
			previsione di cassa	0,00	0,00	
TOTALE GENERALE DELLE SPESE			previsione di competenza	10.504.179,00	17.475.196,55	12.023.501,00
			<i>di cui già impegnato *</i>		0,00	0,00
			<i>di cui fondo pluriennale</i>	0,00	92.423,51	0,00
			previsione di cassa	0,00	0,00	



COMUNE DI S. STEFANO DI CAMASTRA Provincia di Messina

BILANCIO DI PREVISIONE ANNO 2015

RIEPILOGO GENERALE DELLE SPESE PER MISSIONI**

RIEPILOGO DELLE MISSIONI	DENOMINAZIONE	RESIDUI PRESUNTI AL TERMINE DEL 2014		PREVISIONI DEFINITIVE DEL 2014			
					PREVISIONI DELL' ANNO 2015	PREVISIONI DELL'ANNO 2016	PREVISIONI DELL'ANNO 2017
DISAVANZO DI AMMINISTRAZIONE					0,00	0,00	0,00
TOTALE MISSIONE 1	Servizi istituzionali e generali e di gestione	0,00	previsione di competenza	2.821.220,00	3.268.280,36	2.480.285,48	2.425.222,00
			<i>di cui già impegnato *</i>		0,00	0,00	0,00
			<i>di cui fondo pluriennale</i>	0,00	28.076,48	0,00	0,00
			previsione di cassa	0,00	0,00		
TOTALE MISSIONE 2	Giustizia	0,00	previsione di competenza	24.300,00	0,00	0,00	0,00
			<i>di cui già impegnato *</i>		0,00	0,00	0,00
			<i>di cui fondo pluriennale</i>	0,00	0,00	0,00	0,00
			previsione di cassa	0,00	0,00		
TOTALE MISSIONE 3	Ordine pubblico e sicurezza	0,00	previsione di competenza	294.100,00	296.659,51	287.600,00	287.600,00
			<i>di cui già impegnato *</i>		0,00	0,00	0,00
			<i>di cui fondo pluriennale</i>	0,00	0,00	0,00	0,00
			previsione di cassa	0,00	0,00		
TOTALE MISSIONE 4	Istruzione e diritto allo studio	0,00	previsione di competenza	275.205,00	355.451,85	275.325,00	275.325,00
			<i>di cui già impegnato *</i>		0,00	0,00	0,00
			<i>di cui fondo pluriennale</i>	0,00	0,00	0,00	0,00
			previsione di cassa	0,00	0,00		
TOTALE MISSIONE 5	Tutela e valorizzazione dei beni e attività culturali	0,00	previsione di competenza	106.457,00	308.848,90	90.550,00	90.550,00
			<i>di cui già impegnato *</i>		0,00	0,00	0,00
			<i>di cui fondo pluriennale</i>	0,00	0,00	0,00	0,00
			previsione di cassa	0,00	0,00		
TOTALE MISSIONE 6	Politiche giovanili, sport e tempo libero	0,00	previsione di competenza	4.200,00	1.010.333,90	9.200,00	9.200,00
			<i>di cui già impegnato *</i>		0,00	0,00	0,00
			<i>di cui fondo pluriennale</i>	0,00	0,00	0,00	0,00
			previsione di cassa	0,00	0,00		
TOTALE MISSIONE 7	Turismo	0,00	previsione di competenza	72.450,00	88.096,01	54.000,00	54.000,00
			<i>di cui già impegnato *</i>		0,00	0,00	0,00
			<i>di cui fondo pluriennale</i>	0,00	0,00	0,00	0,00
			previsione di cassa	0,00	0,00		



COMUNE DI S. STEFANO DI CAMASTRA Provincia di Messina

BILANCIO DI PREVISIONE ANNO 2015

RIEPILOGO GENERALE DELLE SPESE PER MISSIONI**

RIEPILOGO DELLE MISSIONI	DENOMINAZIONE	RESIDUI PRESUNTI AL TERMINE DEL 2014		PREVISIONI DEFINITIVE DEL 2014	PREVISIONI		
					PREVISIONI DELL' ANNO 2015	PREVISIONI DELL'ANNO 2016	PREVISIONI DELL'ANNO 2017
TOTALE MISSIONE 8	Aspetto del territorio ed edilizia abitativa	0,00	previsione di competenza	198.510,00	207.774,98	198.400,00	198.400,00
			<i>di cui già impegnato *</i>		0,00	0,00	0,00
			<i>di cui fondo pluriennale</i>	0,00	0,00	0,00	0,00
			previsione di cassa	0,00	0,00		
TOTALE MISSIONE 9	Sviluppo sostenibile e tutela del territorio e dell'ambiente	0,00	previsione di competenza	1.504.450,00	1.592.257,27	1.368.898,50	1.305.000,00
			<i>di cui già impegnato *</i>		0,00	0,00	0,00
			<i>di cui fondo pluriennale</i>	0,00	63.898,50	0,00	0,00
			previsione di cassa	0,00	0,00		
TOTALE MISSIONE 10	Trasporti e diritto alla mobilità	0,00	previsione di competenza	337.800,00	371.303,38	257.800,00	257.800,00
			<i>di cui già impegnato *</i>		0,00	0,00	0,00
			<i>di cui fondo pluriennale</i>	0,00	0,00	0,00	0,00
			previsione di cassa	0,00	0,00		
TOTALE MISSIONE 11	Soccorso civile	0,00	previsione di competenza	9.500,00	7.169,50	6.000,00	6.000,00
			<i>di cui già impegnato *</i>		0,00	0,00	0,00
			<i>di cui fondo pluriennale</i>	0,00	0,00	0,00	0,00
			previsione di cassa	0,00	0,00		
TOTALE MISSIONE 12	Diritti sociali, politiche sociali e famiglia	0,00	previsione di competenza	774.580,00	1.029.757,56	923.333,53	924.885,00
			<i>di cui già impegnato *</i>		0,00	0,00	0,00
			<i>di cui fondo pluriennale</i>	0,00	448,53	0,00	0,00
			previsione di cassa	0,00	0,00		
TOTALE MISSIONE 14	Sviluppo economico e competitività	0,00	previsione di competenza	6.000,00	401.237,33	22.300,00	12.300,00
			<i>di cui già impegnato *</i>		0,00	0,00	0,00
			<i>di cui fondo pluriennale</i>	0,00	0,00	0,00	0,00
			previsione di cassa	0,00	0,00		
TOTALE MISSIONE 16	Agricoltura, politiche agroalimentari e pesca	0,00	previsione di competenza	800,00	965,00	800,00	800,00
			<i>di cui già impegnato *</i>		0,00	0,00	0,00
			<i>di cui fondo pluriennale</i>	0,00	0,00	0,00	0,00
			previsione di cassa	0,00	0,00		



COMUNE DI S. STEFANO DI CAMASTRA Provincia di Messina

BILANCIO DI PREVISIONE ANNO 2015

RIEPILOGO GENERALE DELLE SPESE PER MISSIONI**

RIEPILOGO DELLE MISSIONI	DENOMINAZIONE	RESIDUI PRESUNTI AL TERMINE DEL 2014		PREVISIONI DEFINITIVE DEL 2014			
					PREVISIONI DELL' ANNO 2015	PREVISIONI DELL'ANNO 2016	PREVISIONI DELL'ANNO 2017
TOTALE MISSIONE 50	Debito pubblico	0,00	previsione di competenza	1.424.607,00	5.237.061,00	5.213.520,00	5.176.419,00
			<i>di cui già impegnato *</i>		0,00	0,00	0,00
			<i>di cui fondo pluriennale</i>	0,00	0,00	0,00	0,00
			previsione di cassa	0,00	0,00		
TOTALE MISSIONE 99	Servizi per conto terzi	0,00	previsione di competenza	2.650.000,00	3.300.000,00	1.000.000,00	1.000.000,00
			<i>di cui già impegnato *</i>		0,00	0,00	0,00
			<i>di cui fondo pluriennale</i>	0,00	0,00	0,00	0,00
			previsione di cassa	0,00	0,00		
	TOTALE MISSIONI	0,00	previsione di competenza	10.504.179,00	17.475.196,55	12.188.012,51	12.023.501,00
			<i>di cui già impegnato *</i>		0,00	0,00	0,00
			<i>di cui fondo pluriennale</i>	0,00	92.423,51	0,00	0,00
			previsione di cassa	0,00	0,00		
	TOTALE GENERALE DELLE SPESE	0,00	previsione di competenza	10.504.179,00	17.475.196,55	12.188.012,51	12.023.501,00
			<i>di cui già impegnato *</i>		0,00	0,00	0,00
			<i>di cui fondo pluriennale</i>	0,00	92.423,51	0,00	0,00
			previsione di cassa	0,00	0,00		



COMUNE DI S. STEFANO DI CAMASTRA Provincia di Messina

QUADRO GENERALE RIASSUNTIVO TRIENNIO 2015 - 2017

ENTRATE	CASSA ANNO DI RIFERIMENTO DEL BILANCIO 2015	COMPETENZA ANNO DI RIFERIMENTO DEL BILANCIO 2015	2016	2017	SPESE	CASSA ANNO DI RIFERIMENTO DEL BILANCIO 2015	COMPETENZA ANNO DI RIFERIMENTO DEL BILANCIO 2015	2016	2017
Fondo di cassa presunto all'inizio dell'esercizio	8.625,72								
Utilizzo avanzo presunto di amministrazione		175.000,00	0,00	0,00	Disavanzo di amministrazione		0,00	0,00	0,00
Fondo pluriennale vincolato		482.565,65	92.423,51	0,00					
Titolo 1 - Entrate correnti di natura tributaria	0,00	1.949.435,81	1.823.212,00	1.812.680,00	Titolo 1 - Spese correnti	0,00	6.265.230,66	5.464.492,51	5.342.082,00
					- di cui fondo pluriennale vincolato	0,00	87.423,51	0,00	0,00
Titolo 2 - Trasferimenti correnti	0,00	2.495.177,00	2.318.377,00	2.266.821,00					
Titolo 3 - Entrate extratributarie	0,00	1.891.255,34	1.449.000,00	1.439.000,00					
Titolo 4 - Entrate in conto capitale	0,00	1.081.762,75	505.000,00	505.000,00	Titolo 2 - Spese in conto capitale	0,00	2.672.904,89	510.000,00	505.000,00
					- di cui fondo pluriennale vincolato	0,00	5.000,00	0,00	0,00
Titolo 5 - Entrate da riduzione di attività finanziarie	0,00	0,00	0,00	0,00	Titolo 3 - Spese per incremento di attività finanziarie	0,00	0,00	0,00	0,00
Totale entrate finali.....	0,00	7.417.630,90	6.095.589,00	6.023.501,00	Totale spese finali.....	0,00	8.938.135,55	5.974.492,51	5.847.082,00
Titolo 6 - Accensione di prestiti	0,00	1.100.000,00	0,00	0,00	Titolo 4 - Rimborso di prestiti	0,00	5.237.061,00	5.213.520,00	5.176.419,00
Titolo 7 - Anticipazioni da istituto tesoriere/cassiere	0,00	5.000.000,00	5.000.000,00	5.000.000,00	Titolo 5 - Chiusura Anticipazioni da istituto tesoriere/cassiere	0,00	0,00	0,00	0,00
Titolo 9 - Entrate per conto di terzi e partite di giro	0,00	3.300.000,00	1.000.000,00	1.000.000,00	Titolo 7 - Spese per conto terzi e partite di giro	0,00	3.300.000,00	1.000.000,00	1.000.000,00
Totale	0,00	16.817.630,90	12.095.589,00	12.023.501,00	Totale	0,00	17.475.196,55	12.188.012,51	12.023.501,00
TOTALE COMPLESSIVO ENTRATE	8.625,72	17.475.196,55	12.188.012,51	12.023.501,00	TOTALE COMPLESSIVO SPESE	0,00	17.475.196,55	12.188.012,51	12.023.501,00
Fondo di cassa finale presunto	8.625,72								



COMUNE DI S. STEFANO DI CAMASTRA Provincia di Messina

BILANCIO DI PREVISIONE ANNO 2015

EQUILIBRI DI BILANCIO

EQUILIBRIO ECONOMICO-FINANZIARIO			COMPETENZA ANNO DI RIFERIMENTO DEL BILANCIO 2015	COMPETENZA ANNO 2016	COMPETENZA ANNO 2017
Fondo di cassa all'inizio dell'esercizio			8.625,72		
A) Fondo pluriennale vincolato di entrata per spese correnti	(+)		87.423,51	87.423,51	0,00
AA) Recupero disavanzo di amministrazione esercizio precedente	(-)		0,00	0,00	0,00
B) Entrate titoli 1.00 - 2.00 - 3.00	(+)		6.335.868,15	5.590.589,00	5.518.501,00
<i>di cui per estinzione anticipata di prestiti</i>			0,00	0,00	0,00
C) Entrate Titolo 4.02.06 - Contributi agli investimenti direttamente destinati al rimborso dei prestiti da amministrazioni pubbliche	(+)		0,00	0,00	0,00
D) Spese Titolo 1.00 - Spese correnti	(-)		6.265.230,66	5.464.492,51	5.342.082,00
di cui:					
<i>- fondo pluriennale vincolato</i>			87.423,51	0,00	0,00
<i>- fondo crediti di dubbia esigibilità</i>			0,00	0,00	0,00
E) Spese Titolo 2.04 - Altri trasferimenti in conto capitale	(-)		0,00	0,00	0,00
F) Spese Titolo 4.00 - Quote di capitale amm.to dei mutui e prestiti obbligazionari	(-)		237.061,00	213.520,00	176.419,00
<i>di cui per estinzione anticipata di prestiti</i>			0,00	0,00	0,00
G) Somma finale (G=A-AA+B+C-D-E-F)			-79.000,00	0,00	0,00
ALTRE POSTE DIFFERENZIALI, PER ECCEZIONI PREVISTE DA NORME DI LEGGE, CHE HANNO EFFETTO SULL'EQUILIBRIO EX ARTICOLO 162, COMMA 6, DEL TESTO UNICO DELLE LEGGI SULL'ORDINAMENTO DEGLI ENTI LOCALI					
H) Utilizzo risultato di amministrazione presunto per spese correnti (**)	(+)		0,00		
<i>di cui per estinzione anticipata di prestiti</i>			0,00		
I) Entrate di parte capitale destinate a spese correnti in base a specifiche disposizioni di legge o dei principi contabili	(+)		0,00	0,00	0,00
<i>di cui per estinzione anticipata di prestiti</i>			0,00	0,00	0,00
L) Entrate di parte corrente destinate a spese di investimento in base a specifiche disposizioni di legge o dei principi contabili	(-)		0,00	0,00	0,00
M) Entrate da accensione di prestiti destinate a estinzione anticipata dei prestiti	(+)		0,00	0,00	0,00
EQUILIBRIO DI PARTE CORRENTE (***) O=G+H+I-L+M			-79.000,00	0,00	0,00



COMUNE DI S. STEFANO DI CAMASTRA Provincia di Messina

BILANCIO DI PREVISIONE ANNO 2015

EQUILIBRI DI BILANCIO

EQUILIBRIO ECONOMICO-FINANZIARIO			COMPETENZA ANNO DI RIFERIMENTO DEL BILANCIO 2015	COMPETENZA ANNO 2016	COMPETENZA ANNO 2017
P) Utilizzo risultato di amministrazione presunto per spese di investimento	(+)		0,00		
Q) Fondo pluriennale vincolato di entrata per spese in conto capitale	(+)		395.142,14	5.000,00	0,00
R) Entrate Titoli 4.00-5.00-6.00	(+)		2.181.762,75	505.000,00	505.000,00
C) Entrate Titolo 4.02.06 - Contributi agli investimenti direttamente destinati al rimborso dei prestiti da amministrazioni pubbliche	(-)		0,00	0,00	0,00
I) Entrate di parte capitale destinate a spese correnti in base a specifiche disposizioni di legge o dei principi contabili	(-)		0,00	0,00	0,00
S1) Entrate Titolo 5.02 per Riscossioni di crediti di breve termine	(-)		0,00	0,00	0,00
S2) Entrate Titolo 5.03 per Riscossioni di crediti di medio-lungo termine	(-)		0,00	0,00	0,00
T) Entrate Titolo 5.04 relative a Altre entrate per riduzioni di attività finanziaria	(-)		0,00	0,00	0,00
L) Entrate di parte corrente destinate a spese di investimento in base a specifiche disposizioni di legge o dei principi contabili	(+)		0,00	0,00	0,00
M) Entrate da accensione di prestiti destinate a estinzione anticipata dei prestiti	(-)		0,00	0,00	0,00
U) Spese Titolo 2.00 - Spese in conto capitale	(-)		2.672.904,89	510.000,00	505.000,00
<i>di cui fondo pluriennale vincolato di spesa</i>			<i>5.000,00</i>	<i>0,00</i>	<i>0,00</i>
V) Spese Titolo 3.01 per Acquisizioni di attività finanziarie	(-)		0,00	0,00	0,00
E) Spese Titolo 2.04 - Altri trasferimenti in conto capitale	(+)		0,00	0,00	0,00
EQUILIBRIO DI PARTE CAPITALE Z = P+Q+R-C-I-S1-S2-T+L-M-U-V+E			-96.000,00	0,00	0,00



COMUNE DI S. STEFANO DI CAMASTRA Provincia di Messina

BILANCIO DI PREVISIONE ANNO 2015**EQUILIBRI DI BILANCIO**

EQUILIBRIO ECONOMICO-FINANZIARIO			COMPETENZA ANNO DI RIFERIMENTO DEL BILANCIO 2015	COMPETENZA ANNO 2016	COMPETENZA ANNO 2017
S1) Entrate Titolo 5.02 per Riscossioni di crediti di breve termine	(+)		0,00	0,00	0,00
S2) Entrate Titolo 5.03 per Riscossioni di crediti di medio-lungo termine	(+)		0,00	0,00	0,00
T) Entrate Titolo 5.04 relative a Altre entrate per riduzioni di attività finanziaria	(+)		0,00	0,00	0,00
X1) Spese Titolo 3.02 per Concessioni di crediti di breve termine	(-)		0,00	0,00	0,00
X2) Spese Titolo 3.03 per Concessioni di crediti di medio-lungo termine	(-)		0,00	0,00	0,00
Y) Spese Titolo 3.04 per Altre spese per acquisizioni di attività finanziarie	(-)		0,00	0,00	0,00
EQUILIBRIO FINALE W = O+Z+S1+S2+T-X1-X2-Y			-175.000,00	0,00	0,00

C) Si tratta delle entrate in conto capitale relative ai soli contributi agli investimenti destinati al rimborso prestiti corrispondenti alla voce del piano dei conti finanziario con codifica E.4.02.06.00.000.

E) Si tratta delle spese del titolo 2 per trasferimenti in conto capitale corrispondenti alla voce del piano dei conti finanziario con codifica U.2.04.00.00.000.

S1) Si tratta delle entrate del titolo 5 limitatamente alle riscossione crediti di breve termine corrispondenti alla voce del piano dei conti finanziario con codifica E.5.02.00.00.000.

S2) Si tratta delle entrate del titolo 5 limitatamente alle riscossione crediti di medio-lungo termine corrispondenti alla voce del piano dei conti finanziario con codifica E.5.03.00.00.000.

T) Si tratta delle entrate del titolo 5 limitatamente alle altre entrate per riduzione di attività finanziarie corrispondenti alla voce del piano dei conti finanziario con codifica E.5.03.00.00.000.

X1) Si tratta delle spese del titolo 3 limitatamente alle concessione crediti di breve termine corrispondenti alla voce del piano dei conti finanziario con codifica U.3.02.00.00.000.

X2) Si tratta delle spese del titolo 3 limitatamente alle concessione crediti di medio-lungo termine corrispondenti alla voce del piano dei conti finanziario con codifica U.3.03.00.00.000.

Y) Si tratta delle spese del titolo 3 limitatamente alle altre spese per acquisizioni di attività finanziarie corrispondenti alla voce del piano dei conti finanziario con codifica U.3.03.00.00.000.

(*) Indicare gli anni di riferimento N, N+1 e N+2.

(**) E' consentito l'utilizzo della sola quota vincolata del risultato di amministrazione presunto. E' consentito l'utilizzo anche della quota accantonata se il bilancio è deliberato a seguito dell'approvazione del prospetto concernente il risultato di amministrazione presunto dell'anno precedente aggiornato sulla base di un pre-consuntivo dell'esercizio precedente. E' consentito l'utilizzo anche della quota destinata agli investimenti e della quota libera del risultato di amministrazione dell'anno precedente se il bilancio è deliberato a seguito dell'approvazione del rendiconto dell'anno precedente.

(***) La somma algebrica finale non può essere inferiore a zero per il rispetto della disposizione di cui all'articolo 162 del testo unico delle leggi sull'ordinamento degli enti locali.